

	SECRETARIA DE HACIENDA	 ALCALDÍA DE VALLEDUPAR
	PROYECTO DE ACUERDO	Página 15 de 17

PROYECTO DE ACUERDO No. 019
 (De Julio 21 de 2022)

"POR MEDIO DEL CUAL SE ADICIONAN UNOS RECURSOS AL PRESUPUESTO GENERAL DE RENTAS, RECURSOS DE CAPITAL Y DE GASTOS DEL MUNICIPIO DE VALLEDUPAR PARA LA VIGENCIA FISCAL DEL 1º DE ENERO AL 31 DE DICIEMBRE DEL 2022"
ACUERDA:

ARTÍCULO PRIMERO: Adiciónese en el presupuesto de ingresos del Municipio de Valledupar de la actual vigencia fiscal, la suma de **ONCE MIL OCHOCIENTOS NOVENTA Y CUATRO MILLONES OCHOCIENTOS SETENTA Y CINCO MIL CUATROSCIENTOS OCHO PESOS CON OCHENTA Y OCHO CENTAVOS MONEDA CORRIENTE (\$ 11,894,875,408.88)**

	DETALLE	VALOR
	INGRESOS DEL PRESUPUESTO GENERAL DEL MUNICIPIO	
1	PRESUPUESTO DE INGRESOS DE LA ADMINISTRACION CENTRAL	
	INGRESOS CORRIENTES	\$ 11,520,492,367.17
	RECURSOS DE CAPITAL	\$ 374,383,041.71
	TOTAL PRESUPUESTO DE INGRESOS DE LA ADMINISTRACION CENTRAL	\$ 11,894,875,408.88

ARTICULO SEGUNDO: Adiciónese en el Presupuesto de gastos del Municipio de Valledupar de la actual vigencia fiscal, la suma de **ONCE MIL OCHOCIENTOS NOVENTA Y CUATRO MILLONES OCHOCIENTOS SETENTA Y CINCO MIL CUATROSCIENTOS OCHO PESOS CON OCHENTA Y OCHO CENTAVOS MONEDA CORRIENTE (\$ 11,894,875,408.88)**

	SECRETARIA DE HACIENDA	 ALCALDÍA DE VALLEDUPAR
COD SH-FR-024	OFICINA DE PRESUPUESTO	V01 - 12/2015
	PROYECTO DE ACUERDO	Página 16 de 17

	DETALLE	VALOR
	GASTOS PRESUPUESTO GENERAL DEL MUNICIPIO	
	SECCION 01 CONCEJO MUNICIPAL	
	GASTOS DE FUNCIONAMIENTO	
	Gastos de funcionamiento	75,000,000.00
	TOTAL GASTOS DEL CONCEJO	75,000,000.00
	SECCION 02 PERSONERIA	
	GASTOS DE FUNCIONAMIENTO	
	Gastos de funcionamiento	85,000,000.00
	TOTAL GASTOS DE LA PERSONERIA	85,000,000.00
	SECCION 04 ALCALDIA	
	GASTOS DE FUNCIONAMIENTO	
	Gastos de funcionamiento	3,002,912,038.00
	TOTAL GASTOS DE FUNCIONAMIENTO	3,002,912,038.00
	GASTOS DEL SERVICIO DE LA DEUDA	
	Gastos del servicio de la deuda	0.00
	TOTAL GASTOS DEL SERVICIO DE LA DEUDA	0.00
	GASTOS DE INVERSION	
	Gastos de inversión	8,731,963,370.88
	TOTAL GASTOS DE INVERSION	8,731,963,370.88
	TOTAL GASTOS DE LA ALCALDIA	11,734,875,408.88
	TOTAL GASTOS PRESUPUESTO GENERAL DEL MUNICIPIO	11,894,875,408.88

VB B



	<h1>SECRETARIA DE HACIENDA</h1>	 ALCALDÍA DE VALLEDUPAR
COD SH-FR-024	OFICINA DE PRESUPUESTO	V01 - 12/2015
	PROYECTO DE ACUERDO	Página 17 de 17

ARTICULO TERCERO: El presente acuerdo rige a partir de la fecha de su sanción y publicación.

Presentado por:

MELLO CASTRO GONZALEZ
 Alcalde de Valledupar

Revisado: Carlos Alfonso Araujo Castro
 Secretario de Hacienda
 Proyectado: Cristina Feriz Pérez
 Jefe de Presupuesto
 Proyectos y Consultores Asociados SAS
 Contratista


	<h1>SECRETARIA DE HACIENDA</h1>	 ALCALDÍA DE VALLEDUPAR
COD SH-FR-024	OFICINA DE PRESUPUESTO	V01 - 12/2015
	PROYECTO DE ACUERDO	Página 3 de 17

EXPOSICION DE MOTIVOS

Proyecto de Acuerdo POR MEDIO DEL CUAL SE ADICIONAN UNOS RECURSOS AL PRESUPUESTO GENERAL DE RENTAS, RECURSOS DE CAPITAL Y DE GASTOS DEL MUNICIPIO DE VALLEDUPAR PARA LA VIGENCIA FISCAL DEL 1º DE ENERO AL 31 DE DICIEMBRE DEL 2022”.

HONORABLES CONCEJALES

A continuación, me permito presentarles la exposición de motivos y justificación económica del proyecto de **POR MEDIO DEL CUAL SE ADICIONAN UNOS RECURSOS AL PRESUPUESTO GENERAL DE RENTAS, RECURSOS DE CAPITAL Y DE GASTOS DEL MUNICIPIO DE VALLEDUPAR PARA LA VIGENCIA FISCAL DEL 1º DE ENERO AL 31 DE DICIEMBRE DEL 2022”**. Que de conformidad con la Constitución Política, las leyes 136 de 1994, 1551 de 2012, 38 de 1989, 179 de 1994, 225 de 1995, 617 de 2000, 715 de 2001, 1176 de 2007 y 819 de 2003, el decreto 111 de 1996, el decreto 568 de 1996, y el Acuerdo 025 de 2008, se somete a discusión y aprobación del Concejo Municipal. La adición de recursos por valor de **ONCE MIL OCHOCIENTOS NOVENTA Y CUATRO MILLONES OCHOCIENTOS SETENTA Y CINCO MIL CUATROSCIENTOS OCHO PESOS CON OCHENTA Y OCHO CENTAVOS MONEDA CORRIENTE (\$ 11,894,875,408.88)**

1. BASE LEGAL DE LA PRESENTACIÓN DEL PROYECTO DE ACUERDO:

El Alcalde presenta el proyecto de acuerdo **“POR MEDIO DEL CUAL SE ADICIONAN UNOS RECURSOS AL PRESUPUESTO GENERAL DE RENTAS, RECURSOS DE CAPITAL Y DE GASTOS DEL MUNICIPIO DE VALLEDUPAR PARA LA VIGENCIA FISCAL DEL 1º DE ENERO AL 31 DE DICIEMBRE DEL 2022”**, para estudio y aprobación de la Honorable Corporación, de acuerdo con lo 3

	<h1>SECRETARIA DE HACIENDA</h1>	 ALCALDÍA DE VALLEDUPAR
COD SH-FR-024	OFICINA DE PRESUPUESTO	V01 - 12/2015
	PROYECTO DE ACUERDO	Página 4 de 17

previsto en los artículos 315 y 346 de la Constitución Política de Colombia, normas según las cuales este proyecto es iniciativa única del gobierno.

De conformidad con lo previsto en el artículo 72 de la ley 136 de 1994 y el artículo 53 del decreto 111 de 1996, el proyecto se presenta acompañado de la presente exposición de motivos, en la cual se explica la base legal del mismo y su correspondiente sustentación económica y financiera.

El artículo 72 de la Ley 136 de 1994, establece: UNIDAD DE MATERIA: Todo proyecto de acuerdo debe referirse a una misma materia y serán inadmisibles las disposiciones o modificaciones que no se relacionen con ella. La presidencia del concejo rechazará las iniciativas que no se avengan con este precepto, pero sus decisiones serán apelables ante la corporación. Los proyectos deben ir acompañados de una exposición de motivos en la que se expliquen sus alcances y las razones que los sustentan. (Subrayado fuera de texto). Sobre el particular, resulta igualmente importante atender lo señalado por la doctrina; el DNP sobre la modificación del presupuesto señala, que se retoma el concepto del presupuesto como una herramienta de gestión fiscal y financiera de los niveles nacional, departamental y municipal, que por una parte comporta el estimativo de ingresos y, por otra, las apropiaciones o autorizaciones de gasto para la vigencia.

El alcance de las modificaciones ha sido definido por la Corte Constitucional en la sentencia C-685 de 1996, cuando expresa: "9- El principio de legalidad del gasto constituye uno de los fundamentos más importantes de las democracias constitucionales. Según tal principio, corresponde al Congreso, como órgano de representación plural, decretar y autorizar los gastos del Estado, pues ello se considera un mecanismo necesario de control al Ejecutivo y una expresión inevitable del principio democrático y de la forma republicana de gobierno (CP art. 1º). En el constitucionalismo colombiano, la legalidad del gasto opera en dos momentos diferenciados, pues en general las erogaciones no sólo deben ser previamente decretadas por la ley (CP art. 346) sino que, además, deben ser apropiadas por la ley de presupuesto (CP art. 345) para poder ser efectivamente realizadas. (...)

De las normas y lineamientos jurisprudenciales transcritos, puede observarse que el marco constitucional y legal precisa que es el Concejo, el que tiene la competencia de aprobar los actos de modificación presupuestal presentados a su consideración por iniciativa del Alcalde.

	SECRETARIA DE HACIENDA	 ALCALDÍA DE VALLEDUPAR
COD SH-FR-024	OFICINA DE PRESUPUESTO	V01 - 12/2015
	PROYECTO DE ACUERDO	Página 5 de 17

Que conforme a la jurisprudencia del Consejo de Estado, el Concejo Municipal es el órgano que tiene la competencia de aprobar el presupuesto, juntos con los actos de modificación al mismo que sean presentados a su consideración por parte del gobernante, "cuando ellos contemplen el aumento o complemento de partidas insuficientes, en las cuales sea necesario aumentar el monto de las apropiaciones o complementar las insuficientes"; no obstante precisó que los movimientos o traslados presupuestales internos podían ser efectuados por el ejecutivo sin autorización, siempre y cuando el monto total de los presupuestos de funcionamiento, inversión o servicio de la deuda no sean alterados.

2. EXPLICACIÓN DE LA ADICIÓN DE RECURSOS AL PRESUPUESTO DE INGRESOS Y GASTOS PARA LA VIGENCIA FISCAL 2022

2.1. INGRESOS CORRIENTES

2.1.1 ADICION RECURSOS FONDO ESPACIO PUBLICO

Se hace necesaria la incorporación al presupuesto de **TRESCIENTOS NOVENTA Y CINCO MILLONES CIENTO CINCUENTA Y CINCO MIL DOSCIENTOS SETENTA Y CUATRO PESOS CON SETENTA Y OCHO CENTAVOS (\$395.155.274.78)** por concepto del mayor recaudado de **\$195.155.274.78**, y adicionalmente se proyecta recaudar a 31 de diciembre de 2022, la suma de \$200.000.000.00, estos recursos se recaudan con finalidad la adquisición, cofinanciación, diseño, construcción, mantenimiento, rehabilitación y/o adecuación de los proyectos de espacio público y de equipamientos respectivamente, definidos por el Plan de Ordenamiento Territorial o por los instrumentos que lo desarrollen y complementen. En todo caso, la inversión de recursos del Fondo de Espacio Público debe atender la priorización de la inversión definida en el parágrafo 1 del artículo 193 del Acuerdo 011 de 2015.

DETALLE	VALOR PRESUPUESTADO	VALOR RECAUDADO	DIFERENCIA
Fondo Espacio Publico	\$ 187,864,421.00	\$ 383,019,695.78	(\$ 195,155,274.78)

B



	SECRETARIA DE HACIENDA	
COD SH-FR-024	OFICINA DE PRESUPUESTO	V01 - 12/2015
	PROYECTO DE ACUERDO	Página 6 de 17

2.1.2 ADICION RECURSOS DE INCENTIVOS AL APROVECHAMIENTO Y TRATAMIENTO DE RESIDUO SOLIDOS

Se hace necesario incorporación de recursos de incentivos al aprovechamiento y tratamiento de residuo sólidos, la suma de **CUATROSCIENTOS OCHO MILLONES VEINTE MIL TRESCIENTOS VEINTIOCHO PESOS (\$408,020,328.00)**, El valor del Incentivo al Aprovechamiento y Tratamiento de Residuos Sólidos (VIAT) por tonelada de residuos sólidos no aprovechables dispuestos en relleno sanitario, se calculará sobre las toneladas de estos residuos por suscriptor del servicio público de aseo.

CONCEPTO	VALOR PRESUPUESTADO	VALOR RECAUDADO	DIFERENCIA
Incentivos al aprovechamiento y tratamiento de residuo sólidos	\$ 582,971,459.00	\$ 990,991,787.00	(\$ 408,020,328.00)

2.1.3 ADICIÓN RECURSOS ESTAMPILLAS

Se hace necesaria la adición de estampillas por valor de **CUATRO MIL TRESCIENTOS VEINTICUATRO MILLONES QUINIENTOS CINCUENTA Y SIETE MIL SEISCIENTOS CINCUENTA Y SIETE PESOS CON TREINTA Y NUEVE CENTAVOS (\$4.324.557.657.39)**, generado por comportamiento del recaudo las cuales detallamos en el siguiente cuadro:

DETALLE	VALOR PRESUPUESTADO	VALOR RECAUDO	RECAUDO PROYECTADO JULIO A DICIEMBRE	VALOR POR ADICIONAR
Estampillas Pro Universidad	882,406,910.00	502,109,130.00	522,197,483.65	(141,899,703.65)
Estampillas Pro anciano	5,585,965,349.00	4,024,921,138.94	4,351,645,697.11	(2,790,601,487.05)
Estampillas Pro cultura	2,790,210,990.00	2,006,444,608.13	2,175,822,848.56	(1,392,056,466.69)
TOTAL	9,258,583,249.00	6,533,474,877.07	7,049,666,029.32	(4,324,557,657.39)

2.1.4 ADICION RECURSOS TASA POR ADMINISTRACIÓN DE HISTORIAL

Se hace necesario adicionar recursos por valor de **CUATROSCIENTOS MILLONES DE PESOS (\$400,000,000)** por recaudo de la Tasa por administración de historial, creada mediante Acuerdo 021 del 20 de diciembre de 2021 "POR

	SECRETARIA DE HACIENDA	
COD SH-FR-024	OFICINA DE PRESUPUESTO	V01 - 12/2015
	PROYECTO DE ACUERDO	Página 7 de 17

MEDIO DEL CUAL SE MODIFICAN LAS TARIFAS DE LOS SERVICIOS PRESTADOS POR LA SECRETARÍA DE TRÁNSITO MUNICIPAL Y SE CREA LA TASA POR ADMINISTRACIÓN DE HISTORIALES EN EL MUNICIPIO DE VALLEDUPAR, se han recaudado a 30 de junio de la presente vigencia la suma de \$197,155,000.00.

DETALLE	VALOR PRESUPUESTADO	VALOR RECAUDADO	DIFERENCIA
Tasa Administración de Historial	0.00	\$ 197,155,000.00	(\$ 197,155,000.00)

2.1.5 ADICION RECURSOS PLUSVALIA

Se hace necesaria la incorporación al presupuesto de **TRESCIENTOS CINCUENTA Y NUEVE MILLONES OCHOCIENTOS CUARENTA Y SIETE MIL SESENTA Y NUEVE PESOS (\$359,847,069.00)**, por concepto del mayor recaudado de \$59,847,069.00, y adicionalmente se proyecta recaudar a 31 de diciembre de 2022, \$300.000.000.00, estos recursos se recaudan por el derecho de las entidades públicas a participar de los beneficios, que generan las acciones urbanísticas.

DETALLE	VALOR PRESUPUESTADO	VALOR RECAUDADO	DIFERENCIA
Plusvalía	\$535,600,000.00	\$595,447,069.00	(\$ 59,847,069.00)

2.1.6 ADICION DE INGRESOS CORRIENTES DE LIBRE DESTINACION

Analizada la ejecución presupuestal de ingresos corrientes de libre destinación a 30 de junio 2022, se hace necesaria la incorporación la suma de **CINCO MIL MILLONES DE PESOS (\$5,000,000.000)**, con los siguientes sustentos:

2.1.6.1 Comportamientos De Ingresos

En la gráfica siguiente, se muestra el comportamiento del recaudo, de los Ingresos Corrientes de Libre Destinación - ICLD de enero a junio, por cada una de las vigencias (2016 a 2022).



En lo que va del 2022, Los Ingresos Corrientes han tenido un buen comportamiento, lo que nos permite inferir que para esta vigencia, adicionar 5.000 millones de pesos al presupuesto, es totalmente viable su recaudo, teniendo en cuenta además que el municipio tiene proyectado aplicar beneficios tributarios.

Según el proyecto de Acuerdo, el municipio de Valledupar propone los beneficios tributarios, así:

ARTICULO PRIMERO°. Beneficios Temporales. Los sujetos pasivos, contribuyentes o responsables de los impuestos Predial Unificado e Industria y Comercio, quienes hayan sido objeto de sanciones tributarias por el municipio de Valledupar y que se encuentren en mora por obligaciones correspondientes a los periodos gravables 2020 y 2021 que paguen la totalidad del valor adeudado, podrán obtener los siguientes descuentos en los intereses moratorios de las obligaciones causadas durante dichos periodos gravables de la siguiente manera:

- Descuento del noventa por ciento (90%) si el pago se realiza hasta el 30 de septiembre de 2022.
- Descuento del ochenta por ciento (80%) si el pago se realiza hasta el 31 de octubre de 2022.

Parágrafo: Para acceder a lo dispuesto en el presente artículo, el interesado debe cancelar la totalidad del capital adeudado y el porcentaje restante de los intereses moratorios.

ARTICULO SEGUNDO°. Beneficios Temporales. Los sujetos pasivos, contribuyentes o responsables de los impuestos Predial Unificado e Industria y Comercio, quienes hayan sido

	<h1>SECRETARIA DE HACIENDA</h1>	 ALCALDÍA DE VALLEDUPAR
COD SH-FR-024	OFICINA DE PRESUPUESTO	V01 – 12/2015
	PROYECTO DE ACUERDO	Página 9 de 17

ARTICULO SEGUNDOº. Beneficios Temporales. Los sujetos pasivos, contribuyentes o responsables de los impuestos Predial Unificado e Industria y Comercio, quienes hayan sido objeto de sanciones tributarias por el municipio de Valledupar y que se encuentren en mora por obligaciones correspondientes a los periodos gravables 2019 y anteriores y que paguen la totalidad del valor adeudado, podrán obtener los siguientes descuentos en los intereses moratorios de las obligaciones causadas durante dichos periodos gravables de la siguiente manera:

- Descuento del ochenta por ciento (80%) si el pago se realiza hasta el 30 de septiembre de 2022.
- Descuento del setenta por ciento (70%) si el pago se realiza hasta el 31 de octubre de 2022.

Parágrafo: Para acceder a lo dispuesto en el presente artículo, el interesado debe cancelar la totalidad del capital adeudado y el porcentaje restante de los intereses moratorios.

Dado que los principales impuestos de Ingresos Corrientes de Libre de Destinación del Municipio de Valledupar, lo componen el Impuesto Predial, Industria y Comercio y Sobretasa a la Gasolina. En las siguientes graficas se puede apreciar el comportamiento del recaudo, comparando con corte a 30 de junio de cada año:

IMPUESTO PREDIAL

Durante el periodo de análisis (2016 – 2022) y sin tener en cuenta la sobre tasas Bomberil y de ambiente que tienen destinación específica, esta grafica muestra la evolución anual a 30 de junio del impuesto predial, observándose un crecimiento de más del 4% en el año 2022 en comparación con el 2021, es decir \$992 millones de pesos.



	<h1>SECRETARIA DE HACIENDA</h1>	 ALCALDÍA DE VALLEDUPAR
COD SH-FR-024	OFICINA DE PRESUPUESTO	V01 - 12/2015
	PROYECTO DE ACUERDO	Página 10 de 17



INDUSTRIA Y COMERCIO

Esta grafica muestra la evolución anual a 30 de junio del impuesto de industria y comercio, observándose un crecimiento de más del 18% en el año 2022 en comparación con el 2021, es decir unos \$4.199 millones de pesos.



B

	SECRETARIA DE HACIENDA	 ALCALDÍA DE VALLEDUPAR
COD SH-FR-024	OFICINA DE PRESUPUESTO	V01 - 12/2015
	PROYECTO DE ACUERDO	Página 11 de 17

SOBRETASA A LA GASOLINA

Esta grafica muestra la evolución a 30 de junio de 2022, la sobretasa a la gasolina, observándose un crecimiento de más del 18% en el año 2021 en comparación con el 2020, es decir unos \$1.139 millones de pesos.



2.1.6.2 Gastos Adicional Ingresos Corrientes

La incorporación de \$5.000 millones de Ingresos Corrientes de Libre Destinación, representa el aumento de los siguientes Gastos:

CONCEPTO	TOTAL
Concejo de Valledupar	\$ 75,000,000.00
Personería de Valledupar	\$ 85,000,000.00
1% Fondo Gestión de Riesgo	\$ 50,000,000.00
1% Ingresos Recursos Hídricos	\$ 50,000,000.00
Funcionamiento	\$ 2,370,000,000.00
Inversión	\$ 2,370,000,000.00
TOTAL	\$ 5,000,000,000.00

2.1.7 ADICION SOBRETASA AL MEDIO AMBIENTE y BOMBERO

Se hace necesaria la incorporación de **SEISCIENTOS TREINTA Y DOS MILLONES NOVECIENTOS DOCE MIL TREINTA Y OCHO PESOS**

 VALLEDUPAR <small>EL CECIENSO</small>	<h1 style="margin: 0;">SECRETARIA DE HACIENDA</h1>	 ALCALDÍA DE VALLEDUPAR
COD SH-FR-024	OFICINA DE PRESUPUESTO	V01 - 12/2015
	PROYECTO DE ACUERDO	Página 12 de 17

(\$632.912.038.00) por el comportamiento de los ingresos asociados al impuesto predial

CONCEPTO	VALOR PRESUPUESTADO	VALOR PROYECTADO RECAUDO	TOTAL ADICIONAL
SOBRETASA AMBIENTAL	\$ 11,370,992,240.00	\$ 12,003,904,278.94	\$ (632,912,038.00)

2.2. RECURSOS DE CAPITAL

2.2.1 ADICION DE RENDIMIENTOS FINANCIEROS

Que se hace necesario la incorporación de Rendimiento de acuerdo a cada fuente de recursos por valor de **CINCUENTA Y SEIS MILLONES TRESCIENTOS NOVENTA Y UN MIL OCHOCIENTOS CINCUENTA Y SEIS PESOS (\$56.391.856.00)**, los cuales se detallan al siguiente cuadro:

CONCEPTO	VALOR
Rendimiento SGP Agua Potable Saneamiento Básico	\$ 53,591,628.00
Rendimiento SGP Alimentación Escolar	\$ 1,486,053.00
Rendimiento Estampilla pro Universidad Popular del Cesar	\$ 141,196.00
Rendimiento recursos Crédito	\$ 1,172,979.00
TOTAL	\$ 56,391,856.00

2.2.2 RECURSOS REINTEGROS

Que se hace necesario incorporar recursos de reintegros de rendimientos financieros generados en fiducias por manejo de recursos ICLD, Reintegros de recursos de incapacidades de diferentes EPS y reintegros del Fondo de COVID realizado por Hospital Eduardo Arredondo, los cuales suman **DOSCIENTOS VEINTISEIS MILLONES OCHOCIENTOS VEINTIUN MIL TRESCIENTOS VEINTIUN PESOS CON TREINTA YSEIS CENTAVOS PESOS (\$226,821,321.36)** los cuales se detallan a continuación:

CONCEPTO	VALOR RECAUDADO
Reintegros Recursos Propios	\$ 76,896,791.36
Reintegros Recursos COVID	\$ 149,924,530.00
TOTAL	\$ 226,821,321.36



	SECRETARIA DE HACIENDA	
COD SH-FR-024	OFICINA DE PRESUPUESTO	V01 - 12/2015
	PROYECTO DE ACUERDO	Página 13 de 17

2.2.3 PASIVO EXIGIBLES

La Incorporación de recursos que amparaban reservas presupuestales de vigencias anteriores que expiraron al 31 de diciembre de 2019 Y 2020 , las normas presupuestales establecen que se debe utilizar la figura legal del "Pago de pasivos de vigencias expiradas", se refiere a los casos en los que habiendo compromisos legalmente adquiridos por una entidad en una determinada vigencia fiscal, estos no son cumplidos durante la misma, siendo procedente la utilización de vigencias expiradas cuando los compromisos originados en vigencias fiscales anteriores se adquirieron en su oportunidad con todos los requisitos legales, correspondiéndole al jefe del órgano verificar y certificar el cumplimiento de dichos requisitos. El valor a adicionar es de **NOVENTA Y UN MILLONES CIENTO SESENTA Y NUEVE MIL OCHOCIENTOS SESENTA Y CUATRO PESOS CON TREINTA Y CINCO CENTAVOS (\$91,169,864.35)**, los cuales se detallan a continuación así:

FUENTES	DETALLE FUENTE	DETALLE CONTRATO	VALOR
241	Excedente Cuenta Maestra Régimen Subsidiado	CONSORCIO COINTERNA, saldo final del contrato 1164, 2019, interventoría, técnica administrativa y financiera proyecto remodelación y ampliación del área de urgencia Hospital Eduardo Arredondo Daza	\$12.320,174.44
20	Ingresos Corrientes de Libre Destinación	AKOTADO, Saldo del contrato 1050-2018, Objeto: Terminación planta de procesamiento de frutales del Centro Tecnológico de frutas y verduras en el corregimiento de la Mina	\$10.707,667.35
301	Recursos del Crédito	CONSORCIO INTERVENTORIA LA PLAZA, SALDO CONTRATO 960-2018, interventoría, técnica administrativa y financiera Construcción de proyectos estratégicos del Municipio de Valledupar Renovación Plaza Alfonso López	\$68.142,022.56
	Total		\$91,169,864.35

3. IMPACTO FISCAL Y SUSTENTACIÓN ECONÓMICA DEL PROYECTO DE ACUERDO:



	<h1>SECRETARIA DE HACIENDA</h1>	 ALCALDÍA DE VALLEDUPAR
COD SH-FR-024	OFICINA DE PRESUPUESTO	V01 - 12/2015
	PROYECTO DE ACUERDO	Página 14 de 17

En cumplimiento de lo previsto en el artículo 7° de la ley 819 de 2003, con los ajustes que se realizan en el proyecto de acuerdo no tiene costo fiscal adicional para el municipio, por cuanto los ingresos y gastos que se adicionan se encuentran respaldados por los Ingresos Corrientes del Municipio, los cuales se adicionaran en el presupuesto del Municipio, en el ingreso y en el gasto, por lo tanto, se mantiene el equilibrio financiero y el cumplimiento al marco fiscal de mediano plazo.

Por lo antes expuesto, el proyecto de acuerdo que se presenta a consideración y aprobación de la honorable Concejo se ajusta a los preceptos legales y constitucionales

Agradeciendo la atención.

Cordialmente,



MELLO CASTRO GONZALEZ
Alcalde Municipal

Revisado: **Carlos Alfonso Araujo Castro**
Secretario de Hacienda

Proyectado: **Cristina Feriz Perez**
Jefe de Presupuesto

Proyectos y Consultores Asociados SAS
Contratista

	<h1>SECRETARIA DE HACIENDA</h1>	 ALCALDÍA DE VALLEDUPAR
COD SH-FR-024	TESORERIA GENERAL	V01 - 12/2015

LA SUSCRITA TESORERA GENERAL DEL MUNICIPIO DE VALLEDUPAR

CERTIFICA

Que en las cuentas bancarias de cada fuente a incorporar del recursos de balance existen recursos que apalanca los pasivos exigibles y rendimientos financieros del municipio de Valledupar

Esta certificación se firma en la ciudad de Valledupar, a los siete (7) días del julio de 2022


MERY LUZ OROZCO CANTILLO

B





Recibido
Julio 14/2022
9:15 am
Pzd. 070

MEMORANDO INTERNO N° 0 4 5 3 2022

Valledupar, 13 de Julio de 2022

PARA: MELLO CASTRO GONZALEZ
Alcalde Municipal de Valledupar

DE: OMAR JAVIER CONTRERAS SOCARRAS
Jefe Oficina Asesora Jurídica

ASUNTO: Concepto Jurídico al Proyecto de Acuerdo *"POR MEDIO DEL CAUAL SE ADICIONAN UNOS RECURSOS AL PRESUPUESTO GENERAL DE RENTAS, RECURSOS DE CAPITAL Y DE GASTOS DEL MUNICIPIO DE VALLEDUPAR PARA LA VIGENCIA FISCAL DEL 1º DE ENERO AL 31 DE DICIEMBRE DE 2022 "*

Respetado Doctor

En atención al contenido del oficio sin número, fechado 15 de junio de 2022 y recibido en esta oficina el 11 de julio de la presente anualidad, donde el Secretario de Hacienda Municipal, solicita el estudio del proyecto de acuerdo *"POR MEDIO DEL CAUAL SE ADICIONAN UNOS RECURSOS AL PRESUPUESTO GENERAL DE RENTAS, RECURSOS DE CAPITAL Y DE GASTOS DEL MUNICIPIO DE VALLEDUPAR PARA LA VIGENCIA FISCAL DEL 1º DE ENERO AL 31 DE DICIEMBRE DE 2022"* en ese sentido se remite la justificación jurídica del caso.

Es necesario anotar que en los comentarios jurídicos propuestos a continuación, la Oficina Asesora Jurídica efectúa un estudio constitucional, legal y reglamentario en materia de la presentación del proyecto de acuerdo sub examine y así mismo hace una disertación concreta sobre la propuesta normativa sub examine, para concluir en la presentación de unas recomendaciones respecto a su viabilidad Jurídica.

Carrera 5 N° 15 - 69 Plaza Alfonso López - 2º Piso Parte Colonial

e-mail: juridica@valledupar-cesar.gov.co

Teléfono: 5849871



0453

**FORMATO ÚNICO PARA EMISIÓN DE CONCEPTOS A PROYECTOS DE
ACUERDO**

SECTOR QUE CONCEPTÚA: OFICINA ASESORA JURÍDICA

TÍTULO DEL PROYECTO

"POR MEDIO DEL CAVAL SE ADICIONAN UNOS RECURSOS AL PRESUPUESTO GENERAL DE RENTAS, RECURSOS DE CAPITAL Y DE GASTOS DEL MUNICIPIO DE VALLEDUPAR PARA LA VIGENCIA FISCAL DEL 1º DE ENERO AL 31 DE DICIEMBRE DE 2022

OBJETO DEL PROYECTO DE ACUERDO

Aunque en la dispositiva propuesta por la Secretaria de Hacienda Municipal no se inserta un artículo relativo al objeto de la norma jurídica, en el articulado y en la parte motiva del mismo, se indica que el propósito de esta iniciativa es la de presentar ante el Consejo municipal una modificación en el presupuesto anual de rentas y gastos de esta entidad territorial para la vigencia fiscal del Primero (1º) de Enero al Treinta y Uno (31) de Diciembre de 2022 con el fin de que sea estudiado por dicha corporación.

COMPETENCIA LEGAL PARA PRESENTAR LA INICIATIVA POR PARTE DEL SECTOR

¿Es competente? **SI x No**_____

De acuerdo a lo descrito en el artículo 315 de la Constitución Política de Colombia de 1991 en su numeral 5º preceptúa que una de las atribuciones del alcalde es la de presentar oportunamente al Concejo los proyectos de acuerdo sobre planes y programas de desarrollo económico y social, obras públicas, presupuesto anual de rentas y gastos y los demás que estime convenientes para la buena marcha del municipio.

Por otra parte, el artículo 91 de la Ley 136 de 1994 "Por la cual se dictan normas tendientes a modernizar la organización y el funcionamiento de los municipios" modificado por el artículo 29 de la Ley 1551 de 2012 "Por la cual se dictan Normas para modernizar la Organización y el Funcionamiento de los Municipios", en su literal a), numeral 3º el cual establece como una de las funciones de los Alcaldes en relación con el concejo la de: "Presentar los proyectos de acuerdo que juzgue convenientes para la buena marcha del Municipio".

De igual manera, el artículo 18 de la Ley 1551 de 2012 que modifica el artículo 32 de la Ley 136 de 1994 acorde a las contribuciones de los concejos en su numeral 9 preceptúa: "Además de las funciones que le señalan en la Constitución y la ley, son

Carrera 5 N° 15 - 69 Plaza Alfonso López - 2º Piso Parte Colonial

e-mail: jurídica@valledupar-cesar.gov.co

Teléfono: 5849871

atribuciones de los concejos los siguientes "(...) 6. *Establecer, reformar o eliminar tributos, contribuciones, impuestos y sobretasas, de conformidad con la ley.(...)*"

De lo antes descrito se colige que la administración municipal posee la habilitación para radicar esta propuesta de norma jurídica en el Concejo Municipal de Valledupar, indicando además que es una competencia privativa del Alcalde de acuerdo a la naturaleza de la iniciativa que se deriva de la gestión tributaria

ANÁLISIS JURÍDICO

Con el propósito de abordar el tema de forma integral conviene explicar de manera general lo referente a quien le corresponde la creación de un sistema de estacionamiento en vía pública como es el denominado "zonas de estacionamiento regulado y autorizar el cobro por el derecho de parqueo sobre las vías públicas y la contribución por el servicio de garajes o zonas de estacionamiento de uso público conforme al estudio técnico adelantado por la Secretaria de Transito y Transporte de Valledupar, conforme a lo previsto en la carta superior, la ley y el reglamento.

1° Marco Constitucional

Conforme a lo previsto el artículo 311 en la Constitución Política de Colombia de 1991 al municipio como entidad fundamental de la división político-administrativa del Estado "(...) *le corresponde prestar los servicios públicos que determine la ley, construir las obras que demande el progreso local, ordenar el desarrollo de su territorio, promover la participación comunitaria, el mejoramiento social y cultural de sus habitantes y cumplir las demás funciones que le asignen la Constitución y las leyes*"

De igual forma, el artículo 315 ibídem, preceptúa en su numeral 5° que una de las atribuciones del Alcalde presentar oportunamente al Concejo los proyectos de acuerdo sobre planes y programas de desarrollo económico y social, obras públicas, presupuesto anual de rentas y gastos y los demás que estime convenientes para la buena marcha del municipio. En tanto que, la carta suprema al describir la competencia de los Concejos Municipales les atribuyó la facultad de inmiscuirse en la gestión presupuestal, tal como lo evidencia el artículo 313 superior, así: "*Artículo 313. Corresponde a los Concejos: (...) Dictar las normas orgánicas del presupuesto y expedir anualmente el presupuesto de rentas y gastos*".

Ahora bien, el desarrollo de la gestión presupuestal y financiera es un proceso que tiene raigambre constitucional, pues de su adecuado manejo depende la sostenibilidad fiscal de la administración pública, así como el mejoramiento de la calidad de vida de los habitantes, la distribución equitativa de las oportunidades y los beneficios del desarrollo y la preservación de un ambiente sano, conforme a lo señalado en el artículo 334 constitucional.

En concordancia con el Artículo 351, Ibídem, preceptúa:

"El Congreso no podrá aumentar ninguna de las partidas del presupuesto de gastos propuestas por el Gobierno, ni incluir una nueva, sino con la aceptación escrita del ministro del ramo.

El Congreso podrá eliminar o reducir partidas de gastos propuestas por el Gobierno, con excepción de las que se necesitan para el servicio de la deuda pública, las demás obligaciones contractuales del Estado, la atención completa de los servicios ordinarios de la administración y las inversiones autorizadas en los planes y programas a que se refiere el artículo 341.

Si se elevare el cálculo de las rentas, o si se eliminaren o disminuyeren algunas de las partidas del proyecto respectivo, las sumas así disponibles, sin exceder su cuantía, podrán aplicarse a otras inversiones o gastos autorizados conforme a lo prescrito en el inciso final del artículo 349 de la Constitución

En consecuencia, en el artículo el Artículo 353 de la Constitución Política, establece:

"Los principios y las disposiciones establecidos en este título se aplicarán, en lo que fuere pertinente, a las entidades territoriales, para la elaboración, aprobación y ejecución de su presupuesto".

2. Marco Legal y Reglamentario

Se define el Presupuesto Público, como una herramienta de política gubernativa, mediante la cual se asignan recursos y se determinan gastos, para cubrir los objetivos trazados en los planes de desarrollo económico y social en un período dado

El artículo 91 de la Ley 136 de 1994 "Por la cual se dictan normas tendientes a modernizar la organización y el funcionamiento de los municipios" modificado por el artículo 29 de la Ley 1551 de 2012 "Por la cual se dictan Normas para Modernizar la Organización y el Funcionamiento de los Municipios", en su literal a), numeral 3°, establece como una de las funciones de los Alcaldes en relación con el concejo la de "Presentar dentro del término legal el proyecto de acuerdo sobre el presupuesto anual de rentas y gastos".

De igual manera, el artículo 18 de la Ley 1551 de 2012 que modifica el artículo 32 de la Ley 136 de 1994 acorde a las atribuciones de los concejos en su numeral 9° Ley preceptúa que: "Además de las funciones que le señalan en la Constitución y la ley, son atribuciones de los concejos las siguientes (...) 9. Dictar las normas de presupuesto y expedir anualmente el presupuesto de rentas y gastos, el cual deberá corresponder al plan municipal o distrital de desarrollo, teniendo especial atención con los planes de desarrollo de los organismos de acción comunal definidos en el presupuesto participativo y de conformidad con las normas orgánicas de planeación. (...)".

El Decreto del orden nacional 111 de 1996 "Por el cual se compilan la Ley 38 de 1989, la Ley 179 de 1994 y la Ley 225 de 1995 que conforman el estatuto orgánico del presupuesto", en el artículo 109, preceptúa: "Las entidades territoriales al expedir las normas orgánicas de presupuesto deberán seguir las disposiciones de la ley orgánica del presupuesto, adaptándolas a la organización, normas constitucionales y condiciones de cada entidad territorial.

Mientras se expiden estas normas, se aplicará la ley orgánica del presupuesto en lo que fuere pertinente. (...)

3. El presupuesto General en el Escenario Municipal

En el ámbito local se destacan los artículos 80 y 81 del Acuerdo 025 del 24 de Noviembre de 2008 "Por Medio del Cual se Expide el Estatuto Orgánico de Presupuesto del Municipio de Valledupar", los cuales establecen:

ARTICULO 80. ADICCIONES.

Cuando durante la ejecución del Presupuesto General del Municipio se hiciera indispensable aumentar el monto de las apropiaciones autorizadas existentes o establecer nuevos servicios autorizados por la ley, se pueden abrir créditos adicionales por el concejo o por el Gobierno Municipal con arreglo a las disposiciones de los artículos siguientes.

ARTICULO 81. TRAMITE DE TRASALDO Y ADICCIONES.

El Gobierno Municipal presentara al Concejo los proyectos de acuerdo sobre traslados y créditos adicionales al Presupuesto, cuando sea indispensable aumentar la cuantía de las apropiaciones autorizadas inicialmente o no comprendidas en el Presupuesto por concepto de gastos de funcionamiento, servicio de la deuda pública e inversión.

COMENTARIOS Y/O MODIFICACIONES AL ARTICULADO

Al verificar el cuerpo o contenido del Proyecto de Acuerdo, podemos manifestar que las disposiciones o normas que lo integran, guardan correspondencia conceptual con su núcleo temático, el cual a su vez, se deduce del Título del mismo, conforme a lo dispuesto en el artículo 72 de la Ley 136 de 1994

¿GENERA GASTOS ADICIONALES?

Si No X

Conforme a lo previsto en el artículo 7 de la Ley 819 de 2003 el impacto fiscal de cualquier proyecto de ley, ordenanza o acuerdo, que ordene gasto o que otorgue beneficios tributarios deberá hacerse explícito y deberá ser compatible con el Marco Fiscal de Mediano Plazo.

En ese sentido, se encuentra que el proyecto de acuerdo en estudio tiene como origen la Secretaría de Hacienda Municipal, por lo que se verificó el contenido de la exposición de motivos del mismo, específicamente en lo relacionado con impacto fiscal y sustentación económica se inserta un título referente al análisis del impacto fiscal conforme a lo consignado en los artículos 5º y 7º de la Ley 819 de 2003.

VIABILIDAD DEL PROYECTO


Es viable el proyecto de acuerdo? SI: NO:

De igual forma, a lo consagrado en el artículo Decimo del manual de funciones (Decreto 1293 del 217) de Diciembre de 2018 " Por el cual se modifica el Manual Especifico de Funciones y Complementarias Laborales para los Empleos de Personal de la Administración Central del Municipio del Municipio de Valledupar", las competencias de la De igual forma, a lo consagrado en el artículo Decimo del manual de funciones del Oficina Asesora Jurídica se circunscriben a realizar un análisis normativo de la iniciativa propuesta en tal sentido se indica que considerando lo expuesto en la parte considerativa y lo esbozado en la parte dispositiva, se colige se colige que el proyecto de norma jurídica propuesto respeta el marco constitucional, legal y reglamentario sobre la materia. El proyecto de acuerdo en estudio por respaldarse en aspectos técnico y financieros, su viabilidad, se somete al sustento, que para este efecto brinde la Secretarías de Tránsito y Transporte y Hacienda respecto al impacto fiscal que genera y que podría condicionar su viabilidad al momento del estudio y los debates a que sea sometido.

Cordialmente,



OMAR JAVIER CONTRERAS SOCARRAS
Jefe Oficina Asesora Jurídica

	Nombre	Cargo	Firma
Proyectado por:	Manuel Nicolás Daza Álvarez	Profesional Especializado Oficina Asesora Jurídica	
Revisado por:	Omar Javier Contreras Socarras	Jefe Oficina Asesora Jurídica	

Anexos: 1) Proyecto de Acuerdo: "POR MEDIO DEL CUAL SE ADICIONAN UNOS RECURSOS AL PRESUPUESTO GENERAL DE RENTAS, RECURSOS DE CAPITAL Y DE GASTOS DEL MUNICIPIO DE VALLEDUPAR PARA LA VIGENCIA FISCAL DEL 1º DE ENERO AL 31 DE DICIEMBRE DE 2022", 2) Exposición de Motivos, 3) Certificación suscrita por la Tesorera General del Municipio de Valledupar de fecha 7 de julio de 2022 donde indica que en las cuentas bancarias de cada fuente a incorporar del recursos de balance existen recursos que apalancan los pasivos exigibles y rendimientos financieros del municipio de Valledupar, 4) Informe mensual de ejecución de ingresos desde el primero de junio de 2022 al 30 de junio de 2022, 5) C.D ROM. Lo anterior constante de Treinta y Tres (33) Folios.

Carrera 5 N° 15 - 69 Plaza Alfonso López - 2º Piso Parte Colonial

e-mail: juridica@valledupar-cesar.gov.co

Teléfono: 5849871

MUNICIPIO DE VALLEDUPAR
INFORME MENSUAL DE EJECUCION DE INGRESOS

Hoja No.1

Desde: 01/01/2022 Hasta: 30/06/2022

Vigencia Fiscal: 2022

Unidad Ejecutora: 16 - ADMINISTRACION CENTRAL

IDENTIFICACION PRESUPUESTAL	DESCRIPCION	PRESUPUESTO INICIAL	MODIFICACIONES		PRESUPUESTO DEFINITIVO	RECAUDO MES	RECAUDO ACUMULADO	SALDO
			Adiciones	Reducciones				
5-1	Ingresos	225,005,125,852.00	61,198,514,481.83	997,622,085.74	285,206,018,248.09	189,769,713,122.64	189,769,713,122.64	95,436,305,125.45
5-1.1	Ingresos Corrientes	205,054,501,990.00	8,511,591,642.28	0.00	213,566,093,632.28	119,087,788,120.97	119,087,788,120.97	94,478,305,511.31
5-1.1.01	Ingresos tributarios	164,063,187,949.00	1,500,000,000.00	0.00	165,563,187,949.00	95,074,415,454.82	95,074,415,454.82	70,488,772,494.18
5-1.1.01.01	Impuestos directos	54,029,514,260.00	0.00	0.00	54,029,514,260.00	33,670,418,900.00	33,670,418,900.00	20,359,095,360.00
5-1.1.01.01.014	Sobretasa ambiental - Corporaciones Autónomas Regionales	11,370,992,240.00	0.00	0.00	11,370,992,240.00	7,732,216,088.00	7,732,216,088.00	3,638,776,152.00
6-1.1.01.01.014.01	Sobretasa ambiental - Corporaciones Autónomas Regionales - Urbano	6,874,162,545.00	0.00	0.00	6,874,162,545.00	6,924,526,474.00	6,924,526,474.00	-50,363,929.00
6-1.1.01.01.014.01.01-05	Sobretasa ambiental - Corporaciones Autónomas Regionales - Urbano -Actual	6,226,924,208.00	0.00	0.00	6,226,924,208.00	5,366,920,462.00	5,366,920,462.00	860,003,746.00
6-1.1.01.01.014.01.02-05	Sobretasa ambiental - Corporaciones Autónomas Regionales - Urbano - Anterior	647,238,337.00	0.00	0.00	647,238,337.00	1,557,606,012.00	1,557,606,012.00	-910,367,675.00
6-1.1.01.01.014.02	Sobretasa ambiental - Corporaciones Autónomas Regionales - Rural	4,496,829,695.00	0.00	0.00	4,496,829,695.00	807,689,614.00	807,689,614.00	3,689,140,081.00
6-1.1.01.01.014.02.01-05	Sobretasa ambiental - Corporaciones Autónomas Regionales - Rural -Actual	4,042,177,603.00	0.00	0.00	4,042,177,603.00	799,260,943.00	799,260,943.00	3,242,916,660.00
6-1.1.01.01.014.02.02-05	Sobretasa ambiental - Corporaciones Autónomas Regionales - Rural -Anterior	454,652,092.00	0.00	0.00	454,652,092.00	8,428,671.00	8,428,671.00	446,223,421.00
6-1.1.01.01.200	Impuesto Predial Unificado	42,658,522,020.00	0.00	0.00	42,658,522,020.00	25,938,202,812.00	25,938,202,812.00	16,720,319,208.00
6-1.1.01.01.200.01	Impuesto Predial Unificado - Urbano	35,628,379,029.00	0.00	0.00	35,628,379,029.00	23,422,233,054.64	23,422,233,054.64	12,206,145,974.36
6-1.1.01.01.200.01.01-20	Impuesto Predial Unificado - Urbano - Actual	23,656,022,577.00	0.00	0.00	23,656,022,577.00	20,287,510,451.00	20,287,510,451.00	3,368,512,126.00
6-1.1.01.01.200.01.02-20	Impuesto Predial Unificado - Urbano - Anterior	11,972,356,452.00	0.00	0.00	11,972,356,452.00	3,134,722,603.64	3,134,722,603.64	8,837,633,848.36
6-1.1.01.01.200.02	Impuesto Predial Unificado - Rural	7,030,142,991.00	0.00	0.00	7,030,142,991.00	2,515,969,757.36	2,515,969,757.36	4,514,173,233.64
6-1.1.01.01.200.02.01-20	Impuesto Predial Unificado - Rural - Actual	5,824,429,132.00	0.00	0.00	5,824,429,132.00	1,940,124,255.00	1,940,124,255.00	3,884,304,877.00
6-1.1.01.01.200.02.02-20	Impuesto Predial Unificado - Rural - Anterior	1,205,713,859.00	0.00	0.00	1,205,713,859.00	575,845,502.36	575,845,502.36	629,868,356.64
16-1.1.01.02	Impuestos indirectos	110,033,673,689.00	1,500,000,000.00	0.00	111,533,673,689.00	61,403,996,554.82	61,403,996,554.82	50,129,677,134.18
16-1.1.01.02.109-20	Sobretasa a la gasolina	11,553,128,777.00	0.00	0.00	11,553,128,777.00	6,704,042,000.00	6,704,042,000.00	4,849,086,777.00
16-1.1.01.02.200	Impuesto de industria y comercio	56,704,513,683.00	0.00	0.00	56,704,513,683.00	27,839,528,668.00	27,839,528,668.00	28,864,985,015.00
16-1.1.01.02.200.01	Impuesto de industria y comercio - sobre actividades comerciales	13,160,854,766.00	0.00	0.00	13,160,854,766.00	26,193,507,765.00	26,193,507,765.00	-13,032,652,999.00
16-1.1.01.02.200.01.01-20	Impuesto de industria y comercio - sobre actividades comerciales - Actual	12,415,561,928.00	0.00	0.00	12,415,561,928.00	17,026,590,900.00	17,026,590,900.00	-4,611,028,972.00
16-1.1.01.02.200.01.02-20	Impuesto de industria y comercio - sobre actividades comerciales - Anterior	745,292,838.00	0.00	0.00	745,292,838.00	9,166,916,865.00	9,166,916,865.00	-8,421,624,027.00
16-1.1.01.02.200.02	Impuesto de industria y comercio - sobre actividades industriales	24,348,173,354.00	0.00	0.00	24,348,173,354.00	360,570,903.00	360,570,903.00	23,987,602,451.00
16-1.1.01.02.200.02.01-20	Impuesto de industria y comercio - sobre actividades industriales - Actual	19,978,152,692.00	0.00	0.00	19,978,152,692.00	175,285,304.00	175,285,304.00	19,802,867,388.00
16-1.1.01.02.200.02.02-20	Impuesto de industria y comercio - sobre actividades industriales -Anterior	4,370,020,662.00	0.00	0.00	4,370,020,662.00	185,285,599.00	185,285,599.00	4,184,735,063.00

MUNICIPIO DE VALLEDUPAR
INFORME MENSUAL DE EJECUCION DE INGRESOS

Hoja No.2

Desde: 01/01/2022 Hasta: 30/06/2022

Vigencia Fiscal: 2022

Unidad Ejecutora: 16 - ADMINISTRACION CENTRAL

IDENTIFICACION PRESUPUESTAL	DESCRIPCION	PRESUPUESTO INICIAL	MODIFICACIONES		PRESUPUESTO DEFINITIVO	RECAUDO MES	RECAUDO ACUMULADO	SALDO
			Adiciones	Reducciones				
6 - 1.1.01.02.200.03	Impuesto de industria y comercio - sobre actividades de servicios	19,195,485,563.00	0.00	0.00	19,195,485,563.00	1,285,450,000.00	1,285,450,000.00	17,910,035,563.00
6 - 1.1.01.02.200.03.01 - 20	Impuesto de industria y comercio - sobre actividades de servicios - Actual	15,768,820,759.00	0.00	0.00	15,768,820,759.00	1,061,982,000.00	1,061,982,000.00	14,706,838,759.00
6 - 1.1.01.02.200.03.02 - 20	Impuesto de industria y comercio - sobre actividades de servicios - Anterior	3,426,664,804.00	0.00	0.00	3,426,664,804.00	223,468,000.00	223,468,000.00	3,203,196,804.00
6 - 1.1.01.02.201	Impuesto complementario de avisos y tableros	5,718,867,744.00	0.00	0.00	5,718,867,744.00	3,007,608,513.00	3,007,608,513.00	2,711,259,231.00
6 - 1.1.01.02.201.1 - 20	Impuesto complementario de avisos y tableros - Actual	4,263,659,546.00	0.00	0.00	4,263,659,546.00	1,906,992,027.00	1,906,992,027.00	2,356,667,519.00
6 - 1.1.01.02.201.2 - 20	Impuesto complementario de avisos y tableros - Anterior	1,455,208,198.00	0.00	0.00	1,455,208,198.00	1,100,616,486.00	1,100,616,486.00	354,591,712.00
6 - 1.1.01.02.202 - 20	Impuesto a la publicidad exterior visual	42,973,226.00	0.00	0.00	42,973,226.00	10,295,200.00	10,295,200.00	32,678,026.00
6 - 1.1.01.02.204 - 20	Impuesto de delimitación	2,008,417,032.00	0.00	0.00	2,008,417,032.00	967,105,400.00	967,105,400.00	1,041,311,632.00
6 - 1.1.01.02.205 - 20	Impuesto de espectáculos públicos nacional con destino al deporte	1,542,528.00	0.00	0.00	1,542,528.00	11,010,000.00	11,010,000.00	-9,467,472.00
6 - 1.1.01.02.211 - 144	Impuesto de alumbrado público	22,160,454,094.00	0.00	0.00	22,160,454,094.00	14,559,582,748.00	14,559,582,748.00	7,600,871,346.00
6 - 1.1.01.02.212 - 74	Sobretasa bomberil	2,585,193,356.00	0.00	0.00	2,585,193,356.00	1,611,466,951.00	1,611,466,951.00	973,726,405.00
6 - 1.1.01.02.218 - 09	Tasa Prodeporte y Recreación	0.00	1,500,000,000.00	0.00	1,500,000,000.00	159,882,197.75	159,882,197.75	1,340,117,802.25
6 - 1.1.01.02.300	Estampillas	9,258,583,249.00	0.00	0.00	9,258,583,249.00	6,533,474,877.07	6,533,474,877.07	2,725,108,371.93
6 - 1.1.01.02.300.01 - 08	Estampilla para el bienestar del adulto mayor	5,585,965,349.00	0.00	0.00	5,585,965,349.00	4,024,921,138.94	4,024,921,138.94	1,561,044,210.06
6 - 1.1.01.02.300.13 - 14	Estampilla pro Universidad Popular del Cesar	882,406,910.00	0.00	0.00	882,406,910.00	502,109,130.00	502,109,130.00	380,297,780.00
6 - 1.1.01.02.300.55 - 12	Estampilla pro cultura	2,790,210,990.00	0.00	0.00	2,790,210,990.00	2,006,444,608.13	2,006,444,608.13	783,766,381.87
6 - 1.1.02	Ingresos no tributarios	40,991,314,041.00	7,011,591,642.28	0.00	48,002,905,683.28	24,013,372,666.15	24,013,372,666.15	23,989,533,017.13
6 - 1.1.02.01	Contribuciones	869,179,432.00	4,503,452.83	0.00	873,682,884.83	595,447,069.00	595,447,069.00	278,235,815.83
6 - 1.1.02.01.003	Contribuciones especiales	289,110,578.00	4,503,452.83	0.00	293,614,030.83	0.00	0.00	293,614,030.83
6 - 1.1.02.01.003.01	Cuota de fiscalización y auditaje	289,110,578.00	4,503,452.83	0.00	293,614,030.83	0.00	0.00	293,614,030.83
6 - 1.1.02.01.003.01.01 - 06	111120548303795 Sistema integrado de Transporte	2,980,594.00	46,427.67	0.00	3,027,021.67	0.00	0.00	3,027,021.67
6 - 1.1.02.01.003.01.02 - 06	111122000100438 Comercializadora Mercabastos de Valledupar	1,629,115.00	25,376.88	0.00	1,654,491.88	0.00	0.00	1,654,491.88
6 - 1.1.02.01.003.01.03 - 06	111122000100438 Hospital Eduardo Arredondo Daza	144,511,692.00	2,251,047.51	0.00	146,762,739.51	0.00	0.00	146,762,739.51
6 - 1.1.02.01.003.01.04 - 06	111122000102113 Empresa de Servicios Públicos de Valledupar	119,637,858.00	1,863,589.79	0.00	121,501,447.79	0.00	0.00	121,501,447.79
6 - 1.1.02.01.003.01.05 - 06	111122000103566 Terminal de Transporte de Valledupar	11,479,526.00	178,815.94	0.00	11,658,341.94	0.00	0.00	11,658,341.94
6 - 1.1.02.01.003.01.06 - 06	332112000102274 Fondo de Vivienda Interes Social y Reforma Urbana	605,754.00	9,436.03	0.00	615,190.03	0.00	0.00	615,190.03
6 - 1.1.02.01.003.01.07 - 06	332112000102703 Instituto Municipal de Recreación y Deporte de Valledupar	8,266,039.00	128,759.01	0.00	8,394,798.01	0.00	0.00	8,394,798.01
6 - 1.1.02.01.005	Contribuciones diversas	580,068,854.00	0.00	0.00	580,068,854.00	595,447,069.00	595,447,069.00	-15,378,215.00

MUNICIPIO DE VALLEDUPAR
INFORME MENSUAL DE EJECUCION DE INGRESOS

Hoja No.3

Desde: 01/01/2022 Hasta: 30/06/2022

Vigencia Fiscal: 2022

Unidad Ejecutora: **16 - ADMINISTRACION CENTRAL**

IDENTIFICACION PRESUPUESTAL	DESCRIPCION	PRESUPUESTO INICIAL	MODIFICACIONES		PRESUPUESTO DEFINITIVO	RECAUDO MES	RECAUDO ACUMULADO	SALDO
			Adiciones	Reducciones				
6 - 1.1.02.01.005.63 - 27	Participación en la plusvalía	535,600,000.00	0.00	0.00	535,600,000.00	595,447,069.00	595,447,069.00	-59,847,069.00
6 - 1.1.02.01.005.65 - 13	Concurso Económico - Estratificación	44,468,854.00	0.00	0.00	44,468,854.00	0.00	0.00	44,468,854.00
6 - 1.1.02.02	Tasas y derechos administrativos	1,750,464,581.00	100,000,000.00	0.00	1,850,464,581.00	1,951,569,926.00	1,951,569,926.00	-101,105,345.00
6 - 1.1.02.02.063 - 20	Certificados Catastrales	0.00	100,000,000.00	0.00	100,000,000.00	52,517,677.00	52,517,677.00	47,482,323.00
6 - 1.1.02.02.086 - 15	Tasa contributiva por concepto de contaminación ambiental	582,971,459.00	0.00	0.00	582,971,459.00	990,991,787.00	990,991,787.00	-408,020,328.00
6 - 1.1.02.02.102	Derechos de tránsito	1,167,493,122.00	0.00	0.00	1,167,493,122.00	908,060,462.00	908,060,462.00	259,432,660.00
16 - 1.1.02.02.102.01 - 20	Matricula	123,551,631.00	0.00	0.00	123,551,631.00	45,214,800.00	45,214,800.00	78,336,831.00
16 - 1.1.02.02.102.02 - 20	Placas	64,070,247.00	0.00	0.00	64,070,247.00	17,439,000.00	17,439,000.00	46,631,247.00
16 - 1.1.02.02.102.03 - 20	traspasos	202,709,074.00	0.00	0.00	202,709,074.00	309,917,921.00	309,917,921.00	-107,208,847.00
16 - 1.1.02.02.102.04 - 20	Licencia de Conducción	176,968,018.00	0.00	0.00	176,968,018.00	13,948,400.00	13,948,400.00	163,019,618.00
16 - 1.1.02.02.102.05 - 20	Sistema - uso - Seguridad y Vigilancia	373,019,025.00	0.00	0.00	373,019,025.00	138,322,168.00	138,322,168.00	234,696,857.00
16 - 1.1.02.02.102.06 - 20	Otros Derechos de Tránsito	227,175,127.00	0.00	0.00	227,175,127.00	186,063,173.00	186,063,173.00	41,111,954.00
16 - 1.1.02.02.102.07 - 11	Tasa por Administración de Historial	0.00	0.00	0.00	0.00	197,155,000.00	197,155,000.00	-197,155,000.00
16 - 1.1.02.03	Multas, sanciones e intereses de mora	5,090,097,180.00	0.00	0.00	5,090,097,180.00	2,978,801,375.24	2,978,801,375.24	2,111,295,804.76
16 - 1.1.02.03.001	Multas y sanciones	2,770,472,774.00	0.00	0.00	2,770,472,774.00	1,151,491,302.24	1,151,491,302.24	1,618,981,471.76
16 - 1.1.02.03.001.03 - 20	Sanciones disciplinarias	4,376,675.00	0.00	0.00	4,376,675.00	0.00	0.00	4,376,675.00
16 - 1.1.02.03.001.05 - 20	Sanciones administrativas	583,611,334.00	0.00	0.00	583,611,334.00	259,621,119.00	259,621,119.00	323,990,215.00
16 - 1.1.02.03.001.09 - 10	Multas de tránsito y transporte	1,894,327,162.00	0.00	0.00	1,894,327,162.00	774,314,466.24	774,314,466.24	1,120,012,695.76
16 - 1.1.02.03.001.11 - 20	Sanciones tributarias	288,157,603.00	0.00	0.00	288,157,603.00	117,555,717.00	117,555,717.00	170,601,886.00
16 - 1.1.02.03.002	Intereses de mora	2,319,624,406.00	0.00	0.00	2,319,624,406.00	1,827,310,073.00	1,827,310,073.00	492,314,333.00
16 - 1.1.02.03.002.01 - 20	Interes de Impuesto Predial	1,994,450,770.00	0.00	0.00	1,994,450,770.00	1,685,633,871.00	1,685,633,871.00	308,816,899.00
16 - 1.1.02.03.002.02 - 20	Interes Impuesto Industria y Comercio	111,832,794.00	0.00	0.00	111,832,794.00	125,440,462.00	125,440,462.00	-13,607,668.00
16 - 1.1.02.03.002.03 - 20	Interes Avisos y Tableros	30,103,172.00	0.00	0.00	30,103,172.00	9,252,824.00	9,252,824.00	20,850,348.00
16 - 1.1.02.03.002.04 - 10	Interes de Multa de Tránsito	183,237,670.00	0.00	0.00	183,237,670.00	6,982,916.00	6,982,916.00	176,254,754.00
16 - 1.1.02.05	Venta de bienes y servicios	105,351,875.00	0.00	0.00	105,351,875.00	7,175,000.00	7,175,000.00	98,176,875.00
16 - 1.1.02.05.002	Ventas incidentales de establecimientos no de mercado	105,351,875.00	0.00	0.00	105,351,875.00	7,175,000.00	7,175,000.00	98,176,875.00
16 - 1.1.02.05.002.07 - 20	Servicios financieros y servicios conexos - servicios inmobiliarios y servicios de leasing	105,351,875.00	0.00	0.00	105,351,875.00	7,175,000.00	7,175,000.00	98,176,875.00
16 - 1.1.02.06	Transferencias corrientes	33,176,220,973.00	6,907,088,189.45	0.00	40,083,309,162.45	18,480,379,295.91	18,480,379,295.91	21,602,929,866.54
16 - 1.1.02.06.001	Sistema General de Participaciones	30,545,492,365.00	884,227,491.00	0.00	31,429,719,856.00	16,886,287,786.55	16,886,287,786.55	14,543,432,069.45
16 - 1.1.02.06.001.03	Participación para propósito general	21,971,789,795.00	313,991,604.00	0.00	22,285,781,399.00	11,041,743,931.00	11,041,743,931.00	11,244,037,468.00
16 - 1.1.02.06.001.03.01 - 78	Deporte y recreación	1,757,743,184.00	25,119,328.00	0.00	1,782,862,512.00	883,339,514.48	883,339,514.48	899,522,997.52

MUNICIPIO DE VALLEDUPAR
INFORME MENSUAL DE EJECUCION DE INGRESOS

Hoja No.4

Desde: 01/01/2022 Hasta: 30/06/2022

Vigencia Fiscal: 2022

Unidad Ejecutora: 16 - ADMINISTRACION CENTRAL

IDENTIFICACION PRESUPUESTAL	DESCRIPCION	PRESUPUESTO INICIAL	MODIFICACIONES		PRESUPUESTO DEFINITIVO	RECAUDO MES	RECAUDO ACUMULADO	SALDO
			Adiciones	Reducciones				
16 - 1.1.02.06.001.03.02 - 77	Cultura	1,318,307,387.00	18,839,497.00	0.00	1,337,146,884.00	662,504,635.86	662,504,635.86	674,642,248.14
16 - 1.1.02.06.001.03.03 - 79	Propósito general Libre inversión	18,895,739,224.00	270,032,779.00	0.00	19,165,772,003.00	9,495,899,780.66	9,495,899,780.66	9,669,872,222.34
16 - 1.1.02.06.001.05 - 76	Agua potable y saneamiento básico	8,573,702,570.00	570,235,887.00	0.00	9,143,938,457.00	5,844,543,855.55	5,844,543,855.55	3,299,394,601.45
16 - 1.1.02.06.003	Participaciones distintas del SGP	2,630,728,608.00	0.00	0.00	2,630,728,608.00	1,594,091,509.36	1,594,091,509.36	1,036,637,098.64
16 - 1.1.02.06.003.01	Participación en impuestos	2,201,819,276.00	0.00	0.00	2,201,819,276.00	1,495,585,677.20	1,495,585,677.20	706,233,598.80
16 - 1.1.02.06.003.01.02 - 20	Participación del impuesto sobre vehículos automotores	2,201,819,276.00	0.00	0.00	2,201,819,276.00	1,495,585,677.20	1,495,585,677.20	706,233,598.80
16 - 1.1.02.06.003.02	Participación en contribuciones	428,909,332.00	0.00	0.00	428,909,332.00	98,505,832.16	98,505,832.16	330,403,499.84
16 - 1.1.02.06.003.02.02 - 04	Participación de la contribución parafiscal cultural	428,909,332.00	0.00	0.00	428,909,332.00	98,505,832.16	98,505,832.16	330,403,499.84
16 - 1.1.02.06.006	Transferencias de otras entidades del gobierno general	0.00	6,022,860,698.45	0.00	6,022,860,698.45	0.00	0.00	6,022,860,698.45
16 - 1.1.02.06.006.01	Aportes Nación	0.00	6,022,860,698.45	0.00	6,022,860,698.45	0.00	0.00	6,022,860,698.45
16 - 1.1.02.06.006.01.05 - 538	Convenio Interadministrativo 555 de 2021 DPS INVERSION PARA LA PAZ	0.00	1,193,098,335.00	0.00	1,193,098,335.00	0.00	0.00	1,193,098,335.00
16 - 1.1.02.06.006.01.06 - 539	Convenio interadministrativo 1880 2021 Inviás	0.00	750,000,000.00	0.00	750,000,000.00	0.00	0.00	750,000,000.00
16 - 1.1.02.06.006.01.07 - 540	Convenio Interadministrativo 167 2021 UNIDAD ADMINISTRATIVA ESPECIAL DIRECCION NACIONAL DE BOBERO	0.00	850,779,621.65	0.00	850,779,621.65	0.00	0.00	850,779,621.65
16 - 1.1.02.06.006.01.09 - 542	Convenio Interadministrativo 2210957 de ENTERRITORIO	0.00	3,228,982,741.80	0.00	3,228,982,741.80	0.00	0.00	3,228,982,741.80
16 - 1.2	Recursos de capital	19,950,623,862.00	52,686,922,839.55	997,622,085.74	71,639,924,615.81	70,681,925,001.67	70,681,925,001.67	957,999,614.14
16 - 1.2.05	Rendimientos financieros	131,786,179.00	0.00	0.00	131,786,179.00	75,980,440.50	75,980,440.50	55,805,738.50
16 - 1.2.05.02	Depósitos	131,786,179.00	0.00	0.00	131,786,179.00	75,393,951.04	75,393,951.04	56,392,227.96
16 - 1.2.05.02.03	Rendimiento Sistema General de Participación	62,242,159.00	0.00	0.00	62,242,159.00	50,428,612.32	50,428,612.32	11,813,546.68
16 - 1.2.05.02.03.02 - 177	Rendimiento SGP Cultura	1,250,015.00	0.00	0.00	1,250,015.00	354,197.40	354,197.40	895,817.60
16 - 1.2.05.02.03.04 - 178	Rendimiento SGP Deporte	1,666,687.00	0.00	0.00	1,666,687.00	472,263.20	472,263.20	1,194,423.80
16 - 1.2.05.02.03.05 - 179	Rendimiento SGP Otros Sectores	24,371,767.00	0.00	0.00	24,371,767.00	6,026,183.61	6,026,183.61	18,345,583.39
16 - 1.2.05.02.03.06 - 176	Rendimiento SGP Agua Potable ty Saneamiento Basico	34,953,690.00	0.00	0.00	34,953,690.00	43,575,968.11	43,575,968.11	-8,622,278.11
16 - 1.2.05.02.05	RENDIMIENTO FONDOS ACUERDO DE REESTRUCTURACION	61,383,225.00	0.00	0.00	61,383,225.00	21,541,296.72	21,541,296.72	39,841,928.28
16 - 1.2.05.02.05.01 - 120	Rendimiento Fondo de Contingencia	32,399,833.00	0.00	0.00	32,399,833.00	21,541,296.72	21,541,296.72	10,858,536.28
16 - 1.2.05.02.05.02 - 120	Rendimiento Fondo de Acreencia	28,983,392.00	0.00	0.00	28,983,392.00	0.00	0.00	28,983,392.00
16 - 1.2.05.02.08 - 108	Rendimiento Estampilla Pro anciano	629,479.00	0.00	0.00	629,479.00	129,396.00	129,396.00	500,083.00
16 - 1.2.05.02.09 - 112	Rendimiento Estampilla Pro cultura	7,531,316.00	0.00	0.00	7,531,316.00	3,224,048.00	3,224,048.00	4,307,268.00
16 - 1.2.05.02.11 - 114	Rendimiento Estampilla pro Unicesar	0.00	0.00	0.00	0.00	70,598.00	70,598.00	-70,598.00

MUNICIPIO DE VALLEDUPAR
INFORME MENSUAL DE EJECUCION DE INGRESOS

Hoja No.5

Desde: 01/01/2022 Hasta: 30/06/2022

Vigencia Fiscal: 2022

Unidad Ejecutora: **16 - ADMINISTRACION CENTRAL**

IDENTIFICACION PRESUPUESTAL	DESCRIPCION	PRESUPUESTO INICIAL	MODIFICACIONES		PRESUPUESTO DEFINITIVO	RECAUDO MES	RECAUDO ACUMULADO	SALDO
			Adiciones	Reducciones				
6 - 1.2.5.5 - 301	Intereses por préstamos	0.00	0.00	0.00	0.00	586,489.46	586,489.46	-586,489.46
6 - 1.2.10	Recursos del balance	18,839,747,016.00	52,686,922,839.55	997,622,085.74	70,529,047,769.81	70,529,047,769.81	70,529,047,769.81	0.00
6 - 1.2.10.02	Superávit fiscal	18,839,747,016.00	52,686,922,839.55	997,622,085.74	70,529,047,769.81	70,529,047,769.81	70,529,047,769.81	0.00
6 - 1.2.10.02.01	Recursos Libre Destinacion	4,000,000,000.00	17,910,690,391.11	0.00	21,910,690,391.11	21,910,690,391.11	21,910,690,391.11	0.00
6 - 1.2.10.02.01.01 - 320	Ingresos Corriente Libre Destinacion	4,000,000,000.00	17,910,690,391.11	0.00	21,910,690,391.11	21,910,690,391.11	21,910,690,391.11	0.00
16 - 1.2.10.02.02	Provenientes de Recursos con destinación específica	14,839,747,016.00	34,776,232,448.44	997,622,085.74	48,618,357,378.70	48,618,357,378.70	48,618,357,378.70	0.00
16 - 1.2.10.02.02.01	Provenientes de Recursos SGP con destinación específica	2,254,000,000.00	10,282,815,469.60	997,622,085.74	11,539,193,383.86	11,539,193,383.86	11,539,193,383.86	0.00
16 - 1.2.10.02.02.01.04 - 376	Participación para Agua Potable y Saneamiento Básico	2,254,000,000.00	1,653,474,585.83	997,622,085.74	2,909,852,500.09	2,909,852,500.09	2,909,852,500.09	0.00
16 - 1.2.10.02.02.01.05 - 318	S.G.P. Por crecimiento de la economía	0.00	11,733,884.36	0.00	11,733,884.36	11,733,884.36	11,733,884.36	0.00
16 - 1.2.10.2.2.1.6	Recursos de forzosa inversión Propósito general	0.00	8,617,606,999.41	0.00	8,617,606,999.41	8,617,606,999.41	8,617,606,999.41	0.00
16 - 1.2.10.2.2.1.6.1 - 378	Deporte	0.00	101,326,904.64	0.00	101,326,904.64	101,326,904.64	101,326,904.64	0.00
16 - 1.2.10.2.2.1.6.2 - 377	Cultura	0.00	1,274,859,847.66	0.00	1,274,859,847.66	1,274,859,847.66	1,274,859,847.66	0.00
16 - 1.2.10.2.2.1.6.3 - 379	Resto de Libre Inversion	0.00	7,241,420,247.11	0.00	7,241,420,247.11	7,241,420,247.11	7,241,420,247.11	0.00
16 - 1.2.10.02.02.02	Provenientes de Otros recursos con destinación específica diferentes al SGP	12,585,747,016.00	24,493,416,978.84	0.00	37,079,163,994.84	37,079,163,994.84	37,079,163,994.84	0.00
16 - 1.2.10.02.02.02.02 - 3201	Superavit Fondo Acreencia	3,983,179,673.00	1,874,011,267.34	0.00	5,857,190,940.34	5,857,190,940.34	5,857,190,940.34	0.00
16 - 1.2.10.02.02.02.03 - 3204	Superavit Fondo Contingencia	8,602,567,343.00	3,181,910,109.08	0.00	11,784,477,452.08	11,784,477,452.08	11,784,477,452.08	0.00
16 - 1.2.10.2.2.2.6 - 302	Superavid recursos para Deporte	0.00	5,714,618.72	0.00	5,714,618.72	5,714,618.72	5,714,618.72	0.00
16 - 1.2.10.2.2.2.7 - 304	Superavit Contribucion artes escenicag	0.00	132,997,430.68	0.00	132,997,430.68	132,997,430.68	132,997,430.68	0.00
16 - 1.2.10.2.2.2.8 - 308	superavit Estampilla pro anciano	0.00	3,498,770,146.77	0.00	3,498,770,146.77	3,498,770,146.77	3,498,770,146.77	0.00
16 - 1.2.10.02.02.02.09 - 310	Superavit Multa de Transito	0.00	1,211,590,078.01	0.00	1,211,590,078.01	1,211,590,078.01	1,211,590,078.01	0.00
16 - 1.2.10.2.2.2.10 - 312	Superavit Estampilla Pro Cultura	0.00	2,528,776,796.63	0.00	2,528,776,796.63	2,528,776,796.63	2,528,776,796.63	0.00
16 - 1.2.10.2.2.2.11 - 313	Superavit Recursos Comite de Estratificacion	0.00	12,739,675.43	0.00	12,739,675.43	12,739,675.43	12,739,675.43	0.00
16 - 1.2.10.2.2.2.12 - 315	Superavit Relleno Sanitario	0.00	947,515,546.00	0.00	947,515,546.00	947,515,546.00	947,515,546.00	0.00
16 - 1.2.10.2.2.2.13 - 3202	Superavit Fondo Paisaje	0.00	93,405,021.46	0.00	93,405,021.46	93,405,021.46	93,405,021.46	0.00
16 - 1.2.10.2.2.2.21 - 374	Superavit Sobretasa Bombero	0.00	550,259,115.10	0.00	550,259,115.10	550,259,115.10	550,259,115.10	0.00
16 - 1.2.10.2.2.2.22 - 3235	Superavit Mesada Pensional	0.00	73,298,943.01	0.00	73,298,943.01	73,298,943.01	73,298,943.01	0.00
16 - 1.2.10.2.2.2.23 - 327	Superavit Plusvalía	0.00	286,236,125.30	0.00	286,236,125.30	286,236,125.30	286,236,125.30	0.00
16 - 1.2.10.2.2.2.24 - 352	Superavit Infraccion Mototaxi	0.00	973,504,844.30	0.00	973,504,844.30	973,504,844.30	973,504,844.30	0.00
16 - 1.2.10.02.02.02.26 - 541	Convenio Interadministrativo 1819 de 2021 MINISTERIO INTERIOR	0.00	4,545,273,744.00	0.00	4,545,273,744.00	4,545,273,744.00	4,545,273,744.00	0.00

MUNICIPIO DE VALLEDUPAR
INFORME MENSUAL DE EJECUCION DE INGRESOS

Hoja No.6

Desde: 01/01/2022 Hasta: 30/06/2022

Vigencia Fiscal: 2022

Unidad Ejecutora: 16 - ADMINISTRACION CENTRAL

IDENTIFICACION PRESUPUESTAL	DESCRIPCION	PRESUPUESTO INICIAL	MODIFICACIONES		PRESUPUESTO DEFINITIVO	RECAUDO MES	RECAUDO ACUMULADO	SALDO
			Adiciones	Reducciones				
6 - 1.2.10.02.02.02.27 - 540	Convenio Interadministrativo 167 2021 UNIDAD ADMINISTRATIVA ESPECIAL DIRECCION NACIONAL DE BOBERO	0.00	419,040,709.17	0.00	419,040,709.17	419,040,709.17	419,040,709.17	0.00
6 - 1.2.10.02.02.02.28 - 538	Convenio Interadministrativo 555 de 2021 DPS INVERSION PARA LA PAZ	0.00	1,193,098,335.00	0.00	1,193,098,335.00	1,193,098,335.00	1,193,098,335.00	0.00
6 - 1.2.10.02.02.02.29 - 305	Superavit Sobretasa Medio Ambiente	0.00	2,071,446,380.00	0.00	2,071,446,380.00	2,071,446,380.00	2,071,446,380.00	0.00
16 - 1.2.10.02.02.02.30 - 314	Superavi Estampilla Pro Unicesar	0.00	329,374,635.90	0.00	329,374,635.90	329,374,635.90	329,374,635.90	0.00
16 - 1.2.10.02.02.02.32 - 301	Superavit recursos del Credito	0.00	564,453,456.94	0.00	564,453,456.94	564,453,456.94	564,453,456.94	0.00
16 - 1.2.12	Retiros FONPET	979,090,667.00	0.00	0.00	979,090,667.00	0.00	0.00	979,090,667.00
16 - 1.2.12.09 - 235	Para el pago de obligaciones pensionales corrientes	979,090,667.00	0.00	0.00	979,090,667.00	0.00	0.00	979,090,667.00
16 - 1.2.13	Reintegros y otros recursos no apropiados	0.00	0.00	0.00	0.00	76,896,791.36	76,896,791.36	-76,896,791.36
16 - 1.2.13.01	Reintegros	0.00	0.00	0.00	0.00	76,896,791.36	76,896,791.36	-76,896,791.36
16 - 1.2.13.01.01 - 20	Reintegros recursos Propios	0.00	0.00	0.00	0.00	76,896,791.36	76,896,791.36	-76,896,791.36
	Total Unidad	225,005,125,852.00	61,198,514,481.83	997,622,085.74	285,206,018,248.09	189,769,713,122.64	189,769,713,122.64	95,436,305,125.45

MUNICIPIO DE VALLEDUPAR
INFORME MENSUAL DE EJECUCION DE INGRESOS

Hoja No.7

Desde: 01/01/2022 Hasta: 30/06/2022

Vigencia Fiscal: 2022

Unidad Ejecutora: 21 - FONDO LOCAL DE SALUD

IDENTIFICACION PRESUPUESTAL	DESCRIPCION	PRESUPUESTO INICIAL	MODIFICACIONES		PRESUPUESTO DEFINITIVO	RECAUDO MES	RECAUDO ACUMULADO	SALDO
			Adiciones	Reducciones				
11 - 1	Ingresos	338,113,257,869.00	48,405,385,525.25	0.00	386,518,643,394.25	186,136,069,149.99	186,136,069,149.99	200,382,574,244.26
11 - 1.1	Ingresos Corrientes	338,111,692,858.00	47,438,515,360.00	0.00	385,550,208,218.00	185,237,451,377.97	185,237,451,377.97	200,312,756,840.03
11 - 1.1.02	Ingresos no tributarios	338,111,692,858.00	47,438,515,360.00	0.00	385,550,208,218.00	185,237,451,377.97	185,237,451,377.97	200,312,756,840.03
11 - 1.1.02.06	Transferencias corrientes	334,278,523,043.53	47,438,515,360.00	0.00	381,717,038,403.53	183,050,681,173.73	183,050,681,173.73	198,666,357,229.80
11 - 1.1.02.06.001	Sistema General de Participaciones	136,182,164,956.60	1,143,857,309.40	0.00	137,326,022,266.00	68,041,661,437.02	68,041,661,437.02	69,284,360,828.98
11 - 1.1.02.06.001.02	Participación para salud	136,182,164,956.60	1,143,857,309.40	0.00	137,326,022,266.00	68,041,661,437.02	68,041,661,437.02	69,284,360,828.98
11 - 1.1.02.06.001.02.01 - 83	Régimen subsidiado	131,766,644,271.60	823,779,338.40	0.00	132,590,423,610.00	65,702,235,724.02	65,702,235,724.02	66,888,187,885.98
11 - 1.1.02.06.001.02.02 - 32	Salud pública	4,415,520,685.00	320,077,971.00	0.00	4,735,598,656.00	2,339,425,713.00	2,339,425,713.00	2,396,172,943.00
11 - 1.1.02.06.006	Transferencias de otras entidades del gobierno general	7,134,222,523.93	62,058,915.43	0.00	7,196,281,439.36	4,643,883,906.01	4,643,883,906.01	2,552,397,533.35
11 - 1.1.02.06.006.06	Otras unidades de gobierno	7,134,222,523.93	62,058,915.43	0.00	7,196,281,439.36	4,643,883,906.01	4,643,883,906.01	2,552,397,533.35
11 - 1.1.02.06.006.06.01 - 110	Transferencia Regimen Subsidiado del Departamento	7,134,222,523.93	62,058,915.43	0.00	7,196,281,439.36	4,643,883,906.01	4,643,883,906.01	2,552,397,533.35
11 - 1.1.02.06.009.01.06 - 86	Recursos ADRES - Cofinanciación UPC régimen subsidiado	190,962,135,563.00	46,232,599,135.17	0.00	237,194,734,698.17	110,365,135,830.70	110,365,135,830.70	126,829,598,867.47
11 - 1.1.02.07	Participación y derechos por monopolio	3,833,169,814.47	0.00	0.00	3,833,169,814.47	2,186,770,204.24	2,186,770,204.24	1,646,399,610.23
11 - 1.1.02.07.001	Derechos por la explotación juegos de suerte y azar	3,833,169,814.47	0.00	0.00	3,833,169,814.47	2,186,770,204.24	2,186,770,204.24	1,646,399,610.23
11 - 1.1.02.07.001.05 - 236	Derechos por la explotación juegos de suerte y azar de rifas	2,838,239,254.47	0.00	0.00	2,838,239,254.47	1,602,753,046.24	1,602,753,046.24	1,235,486,208.23
11 - 1.1.02.07.001.05 - 89	Derechos por la explotación juegos de suerte y azar de rifas	994,930,560.00	0.00	0.00	994,930,560.00	584,017,158.00	584,017,158.00	410,913,402.00
11 - 1.2	Recursos de capital	1,565,011.00	966,870,165.25	0.00	968,435,176.25	898,617,772.02	898,617,772.02	69,817,404.23
11 - 1.2.05	Rendimientos financieros	1,565,011.00	0.00	0.00	1,565,011.00	682,221.77	682,221.77	882,789.23
11 - 1.2.05.02	Depósitos	1,565,011.00	0.00	0.00	1,565,011.00	682,221.77	682,221.77	882,789.23
11 - 1.2.05.02.03	Rendimiento Sistema General de Participación	975,830.00	0.00	0.00	975,830.00	375,014.79	375,014.79	600,815.21
11 - 1.2.05.02.03.08 - 132	Rendimiento SGP Salud Publica	975,830.00	0.00	0.00	975,830.00	375,014.79	375,014.79	600,815.21
11 - 1.2.05.02.07 - 189	Rendimiento de Coljuego	589,181.00	0.00	0.00	589,181.00	307,206.98	307,206.98	281,974.02
11 - 1.2.10	Recursos del balance	0.00	966,870,165.25	0.00	966,870,165.25	748,011,020.25	748,011,020.25	218,859,145.00
11 - 1.2.10.02	Superávit fiscal	0.00	966,870,165.25	0.00	966,870,165.25	748,011,020.25	748,011,020.25	218,859,145.00
11 - 1.2.10.02.02	Provenientes de Recursos con destinación específica	0.00	966,870,165.25	0.00	966,870,165.25	748,011,020.25	748,011,020.25	218,859,145.00
11 - 1.2.10.02.02.01	Provenientes de Recursos SGP con destinación específica	0.00	722,787,930.30	0.00	722,787,930.30	722,787,930.30	722,787,930.30	0.00
11 - 1.2.10.02.02.01.01	Provenientes de Recursos SGP con destinación específica - Salud	0.00	722,787,930.30	0.00	722,787,930.30	722,787,930.30	722,787,930.30	0.00
11 - 1.2.10.02.02.01.01.02 - 332	Recursos de forzosa inversión - Salud: Pública	0.00	722,787,230.00	0.00	722,787,230.00	722,787,230.00	722,787,230.00	0.00
11 - 1.2.10.02.02.01.01.03 - 330	Superavit SGP Prestacion de Servicios de Salud	0.00	700.30	0.00	700.30	700.30	700.30	0.00

MUNICIPIO DE VALLEDUPAR
INFORME MENSUAL DE EJECUCION DE INGRESOS

Hoja No.8

Desde: 01/01/2022 Hasta: 30/06/2022

Vigencia Fiscal: 2022

Unidad Ejecutora: 21 - FONDO LOCAL DE SALUD

IDENTIFICACION PRESUPUESTAL	DESCRIPCION	PRESUPUESTO INICIAL	MODIFICACIONES		PRESUPUESTO DEFINITIVO	RECAUDO MES	RECAUDO ACUMULADO	SALDO
			Adiciones	Reducciones				
21 - 1.2.10.02.02.02	Provenientes de Otros recursos con destinación específica diferentes al SGP	0.00	244,082,234.95	0.00	244,082,234.95	25,223,089.95	25,223,089.95	218,859,145.00
21 - 1.2.10.2.2.2.5 - 3206	Superavit Recursos Destinados COVID	0.00	218,859,145.00	0.00	218,859,145.00	0.00	0.00	218,859,145.00
21 - 1.2.10.2.2.2.20 - 241	Superavit Excedente Cuenta Maestra Regimen Subsidiado	0.00	1,413,757.16	0.00	1,413,757.16	1,413,757.16	1,413,757.16	0.00
21 - 1.2.10.02.02.02.31 - 389	Superavit Coljuego CSF	0.00	23,809,332.79	0.00	23,809,332.79	23,809,332.79	23,809,332.79	0.00
21 - 1.2.13	Reintegros y otros recursos no apropiados	0.00	0.00	0.00	0.00	149,924,530.00	149,924,530.00	-149,924,530.00
21 - 1.2.13.01	Reintegros	0.00	0.00	0.00	0.00	149,924,530.00	149,924,530.00	-149,924,530.00
21 - 1.2.13.01.003 - 3206	Reintegro Fondo Covid	0.00	0.00	0.00	0.00	149,924,530.00	149,924,530.00	-149,924,530.00
Total Unidad		338,113,257,869.00	48,405,385,525.25	0.00	386,518,643,394.25	186,136,069,149.99	186,136,069,149.99	200,382,574,244.26

MUNICIPIO DE VALLEDUPAR
INFORME MENSUAL DE EJECUCION DE INGRESOS

Hoja No.9

Desde: 01/01/2022 Hasta: 30/06/2022

Vigencia Fiscal: 2022

Unidad Ejecutora: 22 - EDUCACION

IDENTIFICACION PRESUPUESTAL	DESCRIPCION	PRESUPUESTO INICIAL	MODIFICACIONES		PRESUPUESTO DEFINITIVO	RECAUDO MES	RECAUDO ACUMULADO	SALDO
			Adiciones	Reducciones				
22 - 1	Ingresos	258,820,001,972.00	10,658,230,861.81	0.00	269,478,232,833.81	130,119,163,276.65	130,119,163,276.65	139,359,069,557.16
22 - 1.1	Ingresos Corrientes	258,782,186,027.00	262,135,351.00	0.00	259,044,321,378.00	119,714,208,746.00	119,714,208,746.00	139,330,112,632.00
22 - 1.1.02	Ingresos no tributarios	258,782,186,027.00	262,135,351.00	0.00	259,044,321,378.00	119,714,208,746.00	119,714,208,746.00	139,330,112,632.00
22 - 1.1.02.06	Transferencias corrientes	258,782,186,027.00	262,135,351.00	0.00	259,044,321,378.00	119,714,208,746.00	119,714,208,746.00	139,330,112,632.00
22 - 1.1.02.06.001	Sistema General de Participaciones	245,064,965,671.00	262,135,351.00	0.00	245,327,101,022.00	111,483,876,533.00	111,483,876,533.00	133,843,224,489.00
22 - 1.1.02.06.001.01	Participación para educación	242,730,253,838.00	0.00	0.00	242,730,253,838.00	110,203,190,087.00	110,203,190,087.00	132,527,063,751.00
22 - 1.1.02.06.001.01.01	Prestación de servicio educativo	230,671,530,576.00	0.00	0.00	230,671,530,576.00	107,457,567,815.00	107,457,567,815.00	123,213,962,761.00
22 - 1.1.02.06.001.01.01.01 - 25	Prestación de servicio educativo CSF	195,465,974,683.00	0.00	0.00	195,465,974,683.00	91,061,526,570.00	91,061,526,570.00	104,404,448,113.00
22 - 1.1.02.06.001.01.01.02 - 26	Prestación de servicio educativo SSF	35,205,555,893.00	0.00	0.00	35,205,555,893.00	16,396,041,245.00	16,396,041,245.00	18,809,514,648.00
22 - 1.1.02.06.001.01.03	Calidad	12,058,723,262.00	0.00	0.00	12,058,723,262.00	2,745,622,272.00	2,745,622,272.00	9,313,100,990.00
22 - 1.1.02.06.001.01.03.01 - 98	Calidad por matrícula oficial	5,860,264,550.00	0.00	0.00	5,860,264,550.00	2,745,622,272.00	2,745,622,272.00	3,114,642,278.00
22 - 1.1.02.06.001.01.03.02 - 100	Calidad por gratuidad	6,198,458,712.00	0.00	0.00	6,198,458,712.00	0.00	0.00	6,198,458,712.00
22 - 1.1.02.06.001.04	Asignaciones especiales	2,334,711,833.00	262,135,351.00	0.00	2,596,847,184.00	1,280,686,446.00	1,280,686,446.00	1,316,160,738.00
22 - 1.1.02.06.001.04.01 - 80	Programas de alimentación escolar	2,334,711,833.00	262,135,351.00	0.00	2,596,847,184.00	1,280,686,446.00	1,280,686,446.00	1,316,160,738.00
22 - 1.1.02.06.006	Transferencias de otras entidades del gobierno general	13,717,220,356.00	0.00	0.00	13,717,220,356.00	8,230,332,213.00	8,230,332,213.00	5,486,888,143.00
22 - 1.1.02.06.006.01	Aportes Nación	13,717,220,356.00	0.00	0.00	13,717,220,356.00	8,230,332,213.00	8,230,332,213.00	5,486,888,143.00
22 - 1.1.02.06.006.01.01 - 255	Alimentación Escolar MEN	13,717,220,356.00	0.00	0.00	13,717,220,356.00	8,230,332,213.00	8,230,332,213.00	5,486,888,143.00
22 - 1.2	Recursos de capital	37,815,945.00	10,396,095,510.81	0.00	10,433,911,455.81	10,404,954,530.65	10,404,954,530.65	28,956,925.16
22 - 1.2.05	Rendimientos financieros	36,187,213.00	0.00	0.00	36,187,213.00	7,257,032.84	7,257,032.84	28,930,180.16
22 - 1.2.05.02	Depósitos	36,187,213.00	0.00	0.00	36,187,213.00	7,257,032.84	7,257,032.84	28,930,180.16
22 - 1.2.05.02.03	Rendimiento Sistema General de Participación	36,187,213.00	0.00	0.00	36,187,213.00	7,257,032.84	7,257,032.84	28,930,180.16
22 - 1.2.05.02.03.02 - 198	Rendimiento SGP Calidad	36,187,213.00	0.00	0.00	36,187,213.00	7,257,032.84	7,257,032.84	28,930,180.16
22 - 1.2.10	Recursos del balance	1,628,732.00	10,396,095,510.81	0.00	10,397,724,242.81	10,397,697,497.81	10,397,697,497.81	26,745.00
22 - 1.2.10.02	Superávit fiscal	1,628,732.00	10,396,095,510.81	0.00	10,397,724,242.81	10,397,697,497.81	10,397,697,497.81	26,745.00
22 - 1.2.10.02.02	Provenientes de Recursos con destinación específica	1,628,732.00	10,396,095,510.81	0.00	10,397,724,242.81	10,397,697,497.81	10,397,697,497.81	26,745.00
22 - 1.2.10.02.02.01	Provenientes de Recursos SGP con destinación específica	1,628,732.00	7,990,736,639.06	0.00	7,992,365,371.06	7,992,338,626.06	7,992,338,626.06	26,745.00
22 - 1.2.10.02.02.01.02	Provenientes de Recursos SGP con destinación específica - Educación	0.00	7,751,138,430.06	0.00	7,751,138,430.06	7,751,138,430.06	7,751,138,430.06	0.00
22 - 1.2.10.02.02.01.02.01 - 325	SGP Educación Prestación del Servicio	0.00	7,355,829,363.86	0.00	7,355,829,363.86	7,355,829,363.86	7,355,829,363.86	0.00
22 - 1.2.10.02.02.01.02.02 - 398	SGP Educación Calidad Matrícula	0.00	395,309,066.20	0.00	395,309,066.20	395,309,066.20	395,309,066.20	0.00
22 - 1.2.10.02.02.01.03 - 180	Recursos de forzosa inversión - Alimentación Escolar	1,628,732.00	0.00	0.00	1,628,732.00	1,601,987.00	1,601,987.00	26,745.00

MUNICIPIO DE VALLEDUPAR
INFORME MENSUAL DE EJECUCION DE INGRESOS

Hoja No.10

Desde: 01/01/2022 Hasta: 30/06/2022

Vigencia Fiscal: 2022

Unidad Ejecutora: 22 - EDUCACION

IDENTIFICACION PRESUPUESTAL	DESCRIPCION	PRESUPUESTO INICIAL	MODIFICACIONES		PRESUPUESTO DEFINITIVO	RECAUDO MES	RECAUDO ACUMULADO	SALDO
			Adiciones	Reducciones				
22 - 1.2.10.02.02.01.03 - 380	Recursos de forzosa inversión - Alimentación Escolar	0.00	239,598,209.00	0.00	239,598,209.00	239,598,209.00	239,598,209.00	0.00
22 - 1.2.10.02.02.02	Provenientes de Otros recursos con destinación específica diferentes al SGP	0.00	2,405,358,871.75	0.00	2,405,358,871.75	2,405,358,871.75	2,405,358,871.75	0.00
22 - 1.2.10.2.2.2.1 - 3255	Superavit Recursos Programa MEN PAE	0.00	295,425,060.62	0.00	295,425,060.62	295,425,060.62	295,425,060.62	0.00
22 - 1.2.10.2.2.2.4 - 535	Superavit Recursos Ministerio de Educación Nacional Transferencia FOME	0.00	1,995,451,365.86	0.00	1,995,451,365.86	1,995,451,365.86	1,995,451,365.86	0.00
22 - 1.2.10.02.02.02.33 - 297	Superavit Recursos Fonpet Educación	0.00	113,550,340.37	0.00	113,550,340.37	113,550,340.37	113,550,340.37	0.00
22 - 1.2.10.02.02.02.34 - 140	Superavit Fonpet Libre Inversión	0.00	932,104.90	0.00	932,104.90	932,104.90	932,104.90	0.00
	Total Unidad	258,820,001,972.00	10,658,230,861.81	0.00	269,478,232,833.81	130,119,163,276.65	130,119,163,276.65	139,359,069,557.16

MUNICIPIO DE VALLEDUPAR
INFORME MENSUAL DE EJECUCION DE INGRESOS

Hoja No.11

Desde: 01/01/2022 Hasta: 30/06/2022

Vigencia Fiscal: 2022

Unidad Ejecutora: **25 - FONDO DE SEGURIDAD**

IDENTIFICACION PRESUPUESTAL	DESCRIPCION	PRESUPUESTO INICIAL	MODIFICACIONES		PRESUPUESTO DEFINITIVO	RECAUDO MES	RECAUDO ACUMULADO	SALDO
			Adiciones	Reducciones				
25 - 1	Ingresos	1,418,296,163.00	2,347,077,001.19	0.00	3,765,373,164.19	3,163,489,960.00	3,163,489,960.00	601,883,204.19
25 - 1.1	Ingresos Corrientes	1,408,435,842.00	0.00	0.00	1,408,435,842.00	815,924,742.81	815,924,742.81	592,511,099.19
25 - 1.1.02	Ingresos no tributarios	1,408,435,842.00	0.00	0.00	1,408,435,842.00	815,924,742.81	815,924,742.81	592,511,099.19
25 - 1.1.02.01	Contribuciones	1,354,875,842.00	0.00	0.00	1,354,875,842.00	788,383,293.81	788,383,293.81	566,492,548.19
25 - 1.1.02.01.005	Contribuciones diversas	1,354,875,842.00	0.00	0.00	1,354,875,842.00	788,383,293.81	788,383,293.81	566,492,548.19
25 - 1.1.02.01.005.59 - 42	Contribución especial sobre contratos de obras públicas	1,354,875,842.00	0.00	0.00	1,354,875,842.00	788,383,293.81	788,383,293.81	566,492,548.19
25 - 1.1.02.03	Multas, sanciones e intereses de mora	53,560,000.00	0.00	0.00	53,560,000.00	27,541,449.00	27,541,449.00	26,018,551.00
25 - 1.1.02.03.001	Multas y sanciones	53,560,000.00	0.00	0.00	53,560,000.00	27,541,449.00	27,541,449.00	26,018,551.00
25 - 1.1.02.03.001.20	Multas establecidas en el Código Nacional de Policía y Convivencia	53,560,000.00	0.00	0.00	53,560,000.00	27,541,449.00	27,541,449.00	26,018,551.00
25 - 1.1.02.03.001.20.01 - 102	Multas código nacional de policia y convivencia - Multas generales	53,560,000.00	0.00	0.00	53,560,000.00	27,541,449.00	27,541,449.00	26,018,551.00
25 - 1.2	Recursos de capital	9,860,321.00	2,347,077,001.19	0.00	2,356,937,322.19	2,347,565,217.19	2,347,565,217.19	9,372,105.00
25 - 1.2.05	Rendimientos financieros	9,860,321.00	0.00	0.00	9,860,321.00	488,216.00	488,216.00	9,372,105.00
25 - 1.2.05.02	Depósitos	9,860,321.00	0.00	0.00	9,860,321.00	488,216.00	488,216.00	9,372,105.00
25 - 1.2.05.02.04 - 142	Rendimiento Fondo de Seguridad	9,860,321.00	0.00	0.00	9,860,321.00	488,216.00	488,216.00	9,372,105.00
25 - 1.2.10	Recursos del balance	0.00	2,347,077,001.19	0.00	2,347,077,001.19	2,347,077,001.19	2,347,077,001.19	0.00
25 - 1.2.10.02	Superávit fiscal	0.00	2,347,077,001.19	0.00	2,347,077,001.19	2,347,077,001.19	2,347,077,001.19	0.00
25 - 1.2.10.02.02	Provenientes de Recursos con destinación específica	0.00	2,347,077,001.19	0.00	2,347,077,001.19	2,347,077,001.19	2,347,077,001.19	0.00
25 - 1.2.10.02.02.02	Provenientes de Otros recursos con destinación específica diferentes al SGP	0.00	2,347,077,001.19	0.00	2,347,077,001.19	2,347,077,001.19	2,347,077,001.19	0.00
25 - 1.2.10.2.2.2.15 - 342	Superavit Fondo Seguridad	0.00	2,252,730,966.00	0.00	2,252,730,966.00	2,252,730,966.00	2,252,730,966.00	0.00
25 - 1.2.10.2.2.2.16 - 3102	Superavit Multa de Codigo Policia	0.00	94,346,035.19	0.00	94,346,035.19	94,346,035.19	94,346,035.19	0.00
	Total Unidad	1,418,296,163.00	2,347,077,001.19	0.00	3,765,373,164.19	3,163,489,960.00	3,163,489,960.00	601,883,204.19

MUNICIPIO DE VALLEDUPAR
INFORME MENSUAL DE EJECUCION DE INGRESOS

Hoja No.12

Desde: 01/01/2022 Hasta: 30/06/2022

Vigencia Fiscal: 2022

Unidad Ejecutora: **26 - FONDO DE GESTION DE RIESGO**

IDENTIFICACION PRESUPUESTAL	DESCRIPCION	PRESUPUESTO INICIAL	MODIFICACIONES		PRESUPUESTO DEFINITIVO	RECAUDO MES	RECAUDO ACUMULADO	SALDO
			Adiciones	Reducciones				
26 - 1	Ingresos	0.00	1,146,657,659.23	0.00	1,146,657,659.23	1,146,657,659.23	1,146,657,659.23	0.00
26 - 1.2	Recursos de capital	0.00	1,146,657,659.23	0.00	1,146,657,659.23	1,146,657,659.23	1,146,657,659.23	0.00
26 - 1.2.10	Recursos del balance	0.00	1,146,657,659.23	0.00	1,146,657,659.23	1,146,657,659.23	1,146,657,659.23	0.00
26 - 1.2.10.02	Superávit fiscal	0.00	1,146,657,659.23	0.00	1,146,657,659.23	1,146,657,659.23	1,146,657,659.23	0.00
26 - 1.2.10.02.02	Provenientes de Recursos con destinación especifica	0.00	1,146,657,659.23	0.00	1,146,657,659.23	1,146,657,659.23	1,146,657,659.23	0.00
26 - 1.2.10.02.02.02	Provenientes de Otros recursos con destinación especifica diferentes al SGP	0.00	1,146,657,659.23	0.00	1,146,657,659.23	1,146,657,659.23	1,146,657,659.23	0.00
26 - 1.2.10.2.2.2.14 - 3207	Superavit Fondo Gestion del Riesgo	0.00	1,146,657,659.23	0.00	1,146,657,659.23	1,146,657,659.23	1,146,657,659.23	0.00
	Total Unidad	0.00	1,146,657,659.23	0.00	1,146,657,659.23	1,146,657,659.23	1,146,657,659.23	0.00

MUNICIPIO DE VALLEDUPAR
INFORME MENSUAL DE EJECUCION DE INGRESOS

Hoja No.13

Desde: 01/01/2022 Hasta: 30/06/2022

Vigencia Fiscal: 2022

Unidad Ejecutora: 27 - FONDO PARA EL ESPACIO PUBLICO

IDENTIFICACION PRESUPUESTAL	DESCRIPCION	PRESUPUESTO INICIAL	MODIFICACIONES		PRESUPUESTO DEFINITIVO	RECAUDO MES	RECAUDO ACUMULADO	SALDO
			Adiciones	Reducciones				
27 - 1	Ingresos	187,864,421.00	1,040,370,234.00	0.00	1,228,234,655.00	1,423,389,929.78	1,423,389,929.78	-195,155,274.78
27 - 1.1	Ingresos Corrientes	187,864,421.00	0.00	0.00	187,864,421.00	383,019,695.78	383,019,695.78	-195,155,274.78
27 - 1.1.02	Ingresos no tributarios	187,864,421.00	0.00	0.00	187,864,421.00	383,019,695.78	383,019,695.78	-195,155,274.78
27 - 1.1.02.02	Tasas y derechos administrativos	187,864,421.00	0.00	0.00	187,864,421.00	383,019,695.78	383,019,695.78	-195,155,274.78
27 - 1.1.02.02.091 - 256	Compensacion Espacio Publico	187,864,421.00	0.00	0.00	187,864,421.00	383,019,695.78	383,019,695.78	-195,155,274.78
27 - 1.2	Recursos de capital	0.00	1,040,370,234.00	0.00	1,040,370,234.00	1,040,370,234.00	1,040,370,234.00	0.00
27 - 1.2.10	Recursos del balance	0.00	1,040,370,234.00	0.00	1,040,370,234.00	1,040,370,234.00	1,040,370,234.00	0.00
27 - 1.2.10.02	Superávit fiscal	0.00	1,040,370,234.00	0.00	1,040,370,234.00	1,040,370,234.00	1,040,370,234.00	0.00
27 - 1.2.10.02.02	Provenientes de Recursos con destinación específica	0.00	1,040,370,234.00	0.00	1,040,370,234.00	1,040,370,234.00	1,040,370,234.00	0.00
27 - 1.2.10.02.02.02	Provenientes de Otros recursos con destinación específica diferentes al SGP	0.00	1,040,370,234.00	0.00	1,040,370,234.00	1,040,370,234.00	1,040,370,234.00	0.00
27 - 1.2.10.2.2.18 - 3256	Superavit Fondo Espacio Publico	0.00	1,040,370,234.00	0.00	1,040,370,234.00	1,040,370,234.00	1,040,370,234.00	0.00
	Total Unidad	187,864,421.00	1,040,370,234.00	0.00	1,228,234,655.00	1,423,389,929.78	1,423,389,929.78	-195,155,274.78

MUNICIPIO DE VALLEDUPAR
INFORME MENSUAL DE EJECUCION DE INGRESOS

Hoja No.14

Desde: 01/01/2022 Hasta: 30/06/2022

Vigencia Fiscal: 2022

Unidad Ejecutora: 28 - FONDO EQUIPAMIENTO

IDENTIFICACION PRESUPUESTAL	DESCRIPCION	PRESUPUESTO INICIAL	MODIFICACIONES		PRESUPUESTO DEFINITIVO	RECAUDO MES	RECAUDO ACUMULADO	SALDO
			Adiciones	Reducciones				
		267,800,000.00	741,584,281.95	0.00	1,009,384,281.95	933,735,800.95	933,735,800.95	75,648,481.00
28 - 1	Ingresos	267,800,000.00		0.00	267,800,000.00	192,151,519.00	192,151,519.00	75,648,481.00
28 - 1.1	Ingresos Corrientes	267,800,000.00	0.00	0.00	267,800,000.00	192,151,519.00	192,151,519.00	75,648,481.00
28 - 1.1.02	Ingresos no tributarios	267,800,000.00	0.00	0.00	267,800,000.00	192,151,519.00	192,151,519.00	75,648,481.00
28 - 1.1.02.02	Tasas y derechos administrativos	267,800,000.00	0.00	0.00	267,800,000.00	192,151,519.00	192,151,519.00	75,648,481.00
28 - 1.1.02.02.092 - 257	Compensacion Fondo Equipamiento	267,800,000.00	0.00	0.00	267,800,000.00	192,151,519.00	192,151,519.00	75,648,481.00
28 - 1.2	Recursos de capital	0.00	741,584,281.95	0.00	741,584,281.95	741,584,281.95	741,584,281.95	0.00
28 - 1.2.10	Recursos del balance	0.00	741,584,281.95	0.00	741,584,281.95	741,584,281.95	741,584,281.95	0.00
28 - 1.2.10.02	Superávit fiscal	0.00	741,584,281.95	0.00	741,584,281.95	741,584,281.95	741,584,281.95	0.00
28 - 1.2.10.02.02	Provenientes de Recursos con destinación especifica	0.00	741,584,281.95	0.00	741,584,281.95	741,584,281.95	741,584,281.95	0.00
28 - 1.2.10.02.02.02	Provenientes de Otros recursos con destinación especifica diferentes al SGP	0.00	741,584,281.95	0.00	741,584,281.95	741,584,281.95	741,584,281.95	0.00
28 - 1.2.10.2.2.2.17 - 3257	Superavit Fondo Equipamiento	0.00	692,777,288.30	0.00	692,777,288.30	692,777,288.30	692,777,288.30	0.00
28 - 1.2.10.2.2.2.19 - 3558	Superavit Regularizacion	0.00	48,806,993.65	0.00	48,806,993.65	48,806,993.65	48,806,993.65	0.00
	Total Unidad	267,800,000.00	741,584,281.95	0.00	1,009,384,281.95	933,735,800.95	933,735,800.95	75,648,481.00

MUNICIPIO DE VALLEDUPAR
INFORME MENSUAL DE EJECUCION DE INGRESOS

Hoja No.15

Desde: 01/01/2022 Hasta: 30/06/2022

Vigencia Fiscal: 2022

Unidad Ejecutora: 30 - FONDO DE SOLIDARIDAD Y REDISTRIBUCION DEL INGRESO

IDENTIFICACION PRESUPUESTAL	DESCRIPCION	PRESUPUESTO INICIAL	MODIFICACIONES		PRESUPUESTO DEFINITIVO	RECAUDO MES	RECAUDO ACUMULADO	SALDO
			Adiciones	Reducciones				
0 - 1	Ingresos	15,229,426,132.00	0.00	0.00	15,229,426,132.00	2,862,307,602.45	2,862,307,602.45	12,367,118,529.55
0 - 1.1	Ingresos Corrientes	15,229,426,132.00	0.00	0.00	15,229,426,132.00	2,862,307,602.45	2,862,307,602.45	12,367,118,529.55
0 - 1.1.01	Ingresos tributarios	6,776,310,326.00	0.00	0.00	6,776,310,326.00	0.00	0.00	6,776,310,326.00
0 - 1.1.01.02	Impuestos indirectos	6,776,310,326.00	0.00	0.00	6,776,310,326.00	0.00	0.00	6,776,310,326.00
0 - 1.1.01.02.217	Contribucion a solidaridad servicios públicos acueducto, aseo y alcantarillado	6,776,310,326.00	0.00	0.00	6,776,310,326.00	0.00	0.00	6,776,310,326.00
0 - 1.1.01.02.217.01 - 43	Contribucion a de solidaridad de servicios públicos - acueducto	3,049,339,647.00	0.00	0.00	3,049,339,647.00	0.00	0.00	3,049,339,647.00
0 - 1.1.01.02.217.02 - 43	Contribucion a solidaridad de servicios públicos - aseo	1,355,262,065.00	0.00	0.00	1,355,262,065.00	0.00	0.00	1,355,262,065.00
0 - 1.1.01.02.217.03 - 43	Contribucion a solidaridad de servicios públicos - alcantarillado	2,371,708,614.00	0.00	0.00	2,371,708,614.00	0.00	0.00	2,371,708,614.00
0 - 1.1.02	Ingresos no tributarios	8,453,115,806.00	0.00	0.00	8,453,115,806.00	2,862,307,602.45	2,862,307,602.45	5,590,808,203.55
0 - 1.1.02.06	Transferencias corrientes	8,453,115,806.00	0.00	0.00	8,453,115,806.00	2,862,307,602.45	2,862,307,602.45	5,590,808,203.55
0 - 1.1.02.06.001	Sistema General de Participaciones	8,453,115,806.00	0.00	0.00	8,453,115,806.00	2,862,307,602.45	2,862,307,602.45	5,590,808,203.55
0 - 1.1.02.06.001.05 - 76	Agua potable y saneamiento básico	8,453,115,806.00	0.00	0.00	8,453,115,806.00	2,862,307,602.45	2,862,307,602.45	5,590,808,203.55
	Total Unidad	15,229,426,132.00	0.00	0.00	15,229,426,132.00	2,862,307,602.45	2,862,307,602.45	12,367,118,529.55

MUNICIPIO DE VALLEDUPAR
INFORME MENSUAL DE EJECUCION DE INGRESOS

Hoja No.16

Desde: 01/01/2022 Hasta: 30/06/2022

Vigencia Fiscal: 2022

Unidad Ejecutora: 99 - SGR REGALIAS

IDENTIFICACION PRESUPUESTAL	DESCRIPCION	PRESUPUESTO INICIAL	MODIFICACIONES		PRESUPUESTO DEFINITIVO	RECAUDO MES	RECAUDO ACUMULADO	SALDO
			Adiciones	Reduccion				
99 - 1	Ingresos	0.00	35,839,677,655.86	0.00	35,839,677,655.86	298,197,969.81	5,833,555,335.00	30,006,122,320.86
99 - 1.7	SGR - SISTEMA GENERAL DE REGALIAS	0.00	35,839,677,655.86	0.00	35,839,677,655.86	298,197,969.81	5,833,555,335.00	30,006,122,320.86
99 - 1.7.1	DISPONIBILIDAD INICIAL	0.00	35,839,677,655.86	0.00	35,839,677,655.86	298,197,969.81	5,833,555,335.00	30,006,122,320.86
99 - 1.7.1.1	TRASFERENCIA PROVENIENTE DE ASIGNACION DIRECTA DE OTROS ENTIDADES	0.00	2,801,411,135.70	0.00	2,801,411,135.70	294,931,302.81	1,806,241,252.90	995,169,882.80
99 - 1.7.01.01.001 - 260	Asignacion Directa proveniente de la Gobernacion del Cesar	0.00	0.01	0.00	0.01	0.01	0.01	0.00
99 - 1.7.01.01.001 - 261	Asignacion Directa proveniente de la Gobernacion del Cesar	0.00	358.00	0.00	358.00	358.00	358.00	0.00
99 - 1.7.01.01.001 - 264	Asignacion Directa proveniente de la Gobernacion del Cesar	0.00	1,669,624,938.03	0.00	1,669,624,938.03	294,930,944.80	678,815,920.00	990,809,018.03
99 - 1.7.01.01.001 - 265	Asignacion Directa proveniente de la Gobernacion del Cesar	0.00	234,530,796.57	0.00	234,530,796.57	0.00	230,169,931.80	4,360,864.77
99 - 1.7.01.01.001 - 266	Asignacion Directa proveniente de la Gobernacion del Cesar	0.00	897,255,043.09	0.00	897,255,043.09	0.00	897,255,043.09	0.00
99 - 1.7.1.2	ASIGNACION PARA LA PAZ	0.00	28,513,667,676.52	0.00	28,513,667,676.52	0.00	4,024,047,415.10	24,489,620,261.42
99 - 1.7.01.02.001 - 269	Asignacion para la Paz	0.00	28,513,667,676.52	0.00	28,513,667,676.52	0.00	4,024,047,415.10	24,489,620,261.42
99 - 1.7.1.3	ADMINISTRACION DEL SISTEMA DE REGALIAS	0.00	3,266,667.00	0.00	3,266,667.00	3,266,667.00	3,266,667.00	0.00
99 - 1.7.01.03.001 - 220	Saldos a 31 de diciembre Para Fortalecimiento de la Oficina de Planeación	0.00	3,266,667.00	0.00	3,266,667.00	3,266,667.00	3,266,667.00	0.00
99 - 1.7.1.3.4	INVERSION LOCAL	0.00	4,521,332,176.64	0.00	4,521,332,176.64	0.00	0.00	4,521,332,176.64
99 - 1.7.1.3.4.01 - 271	Asignacion Para la Inversion Local	0.00	4,521,332,176.64	0.00	4,521,332,176.64	0.00	0.00	4,521,332,176.64
	Total Unidad	0.00	35,839,677,655.86	0.00	35,839,677,655.86	298,197,969.81	5,833,555,335.00	30,006,122,320.86
	Total Entidad	839,041,772,409.00	161,377,497,701.12	997,622,085.74	999,421,648,024.38	515,852,724,471.50	521,388,081,836.69	478,033,566,187.69


NUBIA CRISTINA FERIZ PEREZ
JEFE DE PRESUPUESTO