

	<h1>SECRETARIA DE HACIENDA</h1>	 ALCALDÍA DE VALLEDUPAR
COD SH-FR-024	PROYECTO DE PRESUPUESTO	V01 - 12/2015
	SECRETARIA DE HACIENDA	Página 1 de 20

PROYECTO DE ACUERDO No. 024
 (Octubre 7 de 2022)

“POR MEDIO DEL CUAL SE EXPIDE EL PRESUPUESTO GENERAL DE RENTAS, RECURSOS DE CAPITAL Y DE GASTOS DEL MUNICIPIO DE VALLEDUPAR PARA LA VIGENCIA FISCAL DEL 1º DE ENERO AL 31 DE DICIEMBRE DEL 2023 Y SE DICTAN OTRAS DISPOSICIONES”

EL HONORABLE CONCEJO MUNICIPAL DE VALLEDUPAR

En uso de sus facultades constitucionales y legales, en especial las que le confiere el numeral 5 del artículo 313 de la Constitución Política, las Leyes 38 de 1989, 179 de 1994, 225 de 1995, 617 de 2000, 715 de 2001, 819 de 2003, 1176 de 2007, 1473 de 2011, y 1551 de 2012; los Decretos Nacionales 111 y 568 de 1996, 4730 de 2005 y 1957 de 2007 y los Acuerdos 025 de 2008 y 008 del 2013,

CONSIDERANDO

Que son atribuciones de los Alcaldes, cumplir y hacer cumplir la constitución, las leyes, los decretos del Gobierno y los Acuerdos de los Concejos Municipales que ellos dicten en el ejercicio de sus funciones.

Que son atribuciones de los Alcaldes, presentar oportunamente a los Concejos Municipales los proyectos de Acuerdo sobre planes, programas de desarrollo económico y social, obras públicas y presupuesto anual de rentas y gastos.

Que le corresponde al Concejo Municipal por medio de acuerdos aprobar el presupuesto de Rentas y Gastos (Constitución Política, Artículo 313 numeral 5 y Ley 1551 de 2012.

Que el literal a) numeral 3 del Artículo 29 de la Ley 1551 de 2012 y el Acuerdo 025 de 2008, establecen que es atribución del Alcalde Municipal: Presentar dentro del término legal proyecto de acuerdo sobre el presupuesto anual de Rentas y Gastos.

Que el Municipio de Valledupar formuló el Marco Fiscal de Mediano Plazo según lo establece el Artículo 5o. de la ley 819 de 2003.

	SECRETARIA DE HACIENDA	 ALCALDÍA DE VALLEDUPAR
COD SH-FR-024	PROYECTO DE PRESUPUESTO	V01 - 12/2015
	SECRETARIA DE HACIENDA	Página 2 de 20

Que corresponde a los Concejos Municipales, por medio de Acuerdos Municipales autorizar al Alcalde para celebrar contratos, negociar empréstitos, enajenar bienes Municipales y ejercer, pro-tempore, precisas funciones de las que corresponden a los Concejos Municipales.

Que se hace necesario aprobar el presupuesto de Rentas y Gastos del Municipio para la vigencia 2023.

Que por lo expuesto,

ACUERDA:

PRIMERA PARTE

PRESUPUESTO DE RENTAS Y RECURSOS DE CAPITAL

ARTICULO 1º. Fíjense los cómputos del Presupuesto General de Rentas y Recursos de Capital del Municipio de Valledupar para la vigencia fiscal del 1º de enero al 31 de diciembre del año 2023, en la suma de **UN BILLON CATORCE MIL DOSCIENTOS TREINTA Y CINCO MILLONES DOSCIENTOS OCHENTA Y NUEVE MIL TRESCIENTOS SESENTA Y NUEVE PESOS MONEDA CORRIENTE (\$1.014.235.289.369.00)**,

**PRESUPUESTO GENERAL DE RENTAS Y RECURSOS DE CAPITAL
VIGENCIA FISCAL 2023
(Ver Anexo 1)**

DESCRIPCION	PRESUPUESTO VIGENCIA 2023
INGRESOS DEL PRESUPUESTO GENERAL DEL MUNICIPIO	
INGRESOS DEL MUNICIPIO	
INGRESOS CORRIENTES	992,768,910,061
RECURSOS DE CAPITAL	19,834,799,308
TOTAL INGRESOS DE LA ALCALDIA	1,012,603,709,369
INGRESOS DE ESTABLECIMIENTOS PUBLICOS	
INSTITUTO MUNICIPAL DE DEPORTES	

Carrera 5 N° 15-69 PRIMER PISO Tel, 5842400 www.valledupar-cesar.gov.co
Valledupar - Cesar



	SECRETARIA DE HACIENDA	 ALCALDÍA DE VALLEDUPAR
COD SH-FR-024	PROYECTO DE PRESUPUESTO	V01 - 12/2015
	SECRETARIA DE HACIENDA	Página 3 de 20

DESCRIPCION	PRESUPUESTO VIGENCIA 2023
INGRESOS CORRIENTES	100,000,000
RECURSOS DE CAPITAL	0
TOTAL INGRESOS INSTITUTO MUNICIPAL DE DEPORTES	100,000,000
FONDO DE VIVIENDA DE INTERES SOCIAL	
INGRESOS CORRIENTES	1,531,580,000
RECURSOS DE CAPITAL	0
TOTAL INGRESOS FONDO DE VIVIENDA DE INTERES SOCIAL	1,531,580,000
TOTAL INGRESOS DE ESTABLECIMIENTOS PUBLICOS	1,631,580,000
TOTAL INGRESOS PRESUPUESTO GENERAL DEL MUNICIPIO	1,014,235,289,369

SEGUNDA PARTE

PRESUPUESTO DE GASTOS O DE APROPIACIONES

ARTICULO 2º. Aprópiase para atender los gastos de funcionamiento, inversión y servicio de la deuda pública del Presupuesto General del Municipio de VALLEDUPAR, de la vigencia fiscal comprendida entre el 1o. de enero y el 31 de diciembre del año 2023, la suma de **UN BILLON CATORCE MIL DOSCIENTOS TREINTA Y CINCO MILLONES DOSCIENTOS OCHENTA Y NUEVE MIL TRESCIENTOS SESENTA Y NUEVE PESOS MONEDA CORRIENTE (\$1.014.235.289.369.00)**,

PRESUPUESTO GENERAL DE GASTOS VIGENCIA FISCAL 2023 (Ver Anexo 2)

DESCRIPCION	PRESUPUESTO VIGENCIA 2023
GASTOS PRESUPUESTO GENERAL DEL MUNICIPIO	
SECCION 01 CONCEJO MUNICIPAL	
GASTOS DE FUNCIONAMIENTO	
Gastos de funcionamiento	4,026,311,287
TOTAL GASTOS DEL CONCEJO	4,026,311,287

	<h1>SECRETARIA DE HACIENDA</h1>	 ALCALDIA DE VALLEDUPAR
COD SH-FR-024	PROYECTO DE PRESUPUESTO	V01 - 12/2015
	SECRETARIA DE HACIENDA	Página 4 de 20

	DESCRIPCION	PRESUPUESTO VIGENCIA 2023
	SECCION 02 PERSONERIA	
	GASTOS DE FUNCIONAMIENTO	
	Gastos de funcionamiento	2,420,157,028
	TOTAL GASTOS DE LA PERSONERIA	2,420,157,028
	SECCION 03 CONTRALORIA	
	GASTOS DE FUNCIONAMIENTO	
	Gastos de funcionamiento	2,323,366,171
	TOTAL GASTOS DE LA CONTRALORIA	2,323,366,171
	SECCION 04 ALCALDIA	
	GASTOS DE FUNCIONAMIENTO	
	Gastos de funcionamiento	74,134,118,326
	TOTAL GASTOS DE FUNCIONAMIENTO	74,134,118,326
	GASTOS DEL SERVICIO DE LA DEUDA	
	Gastos del servicio de la deuda	19,895,708,365
	TOTAL GASTOS DEL SERVICIO DE LA DEUDA	19,895,708,365
	GASTOS DE INVERSION	
	Gastos de inversión	900,962,432,410
	TOTAL GASTOS DE INVERSION	900,962,432,410
	TOTAL GASTOS DE LA ALCALDIA	994,992,259,101
	SECCION 05 INSTITUTO DE DEPORTES RECREACION Y ACTIVIDAD FISICA INDER	
	GASTOS DE FUNCIONAMIENTO	
	Gastos de funcionamiento	2,727,247,875
	TOTAL GASTOS DE FUNCIONAMIENTO	2,727,247,875
	GASTOS DE INVERSION	
	Gastos de inversión	3,662,350,057
	TOTAL GASTOS DE INVERSION	3,662,350,057
	TOTAL GASTOS INDUPAL	6,389,597,932
	SECCION 06 FONDO DE VIVIENDA DE INTERES SOCIAL	
	GASTOS DE FUNCIONAMIENTO	
	Gastos de funcionamiento	2,388,097,849
	TOTAL GASTOS DE FUNCIONAMIENTO	2,388,097,849
	GASTOS DE INVERSION	
	Gastos de inversión	1,695,500,000
	TOTAL GASTOS DE INVERSION	1,695,500,000
	TOTAL GASTOS FONVISOCIAL	4,083,597,849
	TOTAL GASTOS PRESUPUESTO GENERAL DEL MUNICIPIO	1,014,235,289,369



	<h1>SECRETARIA DE HACIENDA</h1>	 ALCALDÍA DE VALLEDUPAR
COD SH-FR-024	PROYECTO DE PRESUPUESTO	V01 - 12/2015
	SECRETARIA DE HACIENDA	Página 5 de 20

TERCERA PARTE

DISPOSICIONES GENERALES

ARTICULO 3º. Las disposiciones generales del presente acuerdo, son complementarias las Leyes 38 de 1989, 179 de 1994, 225 de 1995, 617 de 2000, 715 de 2001, 819 de 2003, 1176 de 2007, 1473 de 2011 Y 1530 de 2012; los Decretos Nacionales 111 y 568 de 1996, 4730 de 2005 y 1957 de 2007; y los Acuerdos 025 de 2008, 029 del 2004, 008 del 2009, 008 del 2013, y deben aplicarse en armonía con estas y rige para la vigencia 2023.

Parágrafo 1º: Cuando existan discrepancias entre las normas de carácter Municipal y la legislación nacional en materia de Presupuesto Público y Tributos Municipales, prevalecerán las normas Nacionales.

CAPITULO I

CAMPO DE APLICACION

ARTICULO 4º. Las disposiciones generales rigen para la Administración Central, los órganos que hacen parte del presupuesto y las entidades descentralizadas del Municipio que conforman el Presupuesto General del Municipio.

Los fondos sin personería jurídica deben ser creados por Acuerdo o por su autorización expresa y estarán sujetos a las normas y procedimientos establecidos en la Constitución Política, el Estatuto Orgánico del Presupuesto, el presente Acuerdo y las demás normas que reglamenten los órganos a los cuales pertenecen.

CAPITULO II

DE LAS RENTAS Y RECURSOS DE CAPITAL

ARTICULO 5º. La Secretaría de Hacienda en coordinación con el Consejo de Política Fiscal, fijará los criterios técnicos para el manejo de los excedentes de liquidez del Tesoro Municipal acorde con los objetivos financieros del Municipio y la tasa de interés a corto, mediano y largo plazo.

ARTICULO 6º. Los ingresos corrientes del Municipio y aquellas contribuciones y recursos que en las normas legales no se haya autorizado su manejo a otro órgano, deberán ser consignados en los primeros quince (15) días del mes

B



	SECRETARIA DE HACIENDA	 ALCALDIA DE VALLEDUPAR
COD SH-FR-024	PROYECTO DE PRESUPUESTO	V01 - 12/2015
	SECRETARIA DE HACIENDA	Página 6 de 20

siguiente a la fecha de su recibo, en la Secretaría de Hacienda del Municipio, por quienes estén encargados de su recaudo.

ARTICULO 7º. Los rendimientos financieros que generen las inversiones con recursos de los servidores públicos, correspondientes a cesantías y pensiones, se utilizarán exclusivamente en la constitución de reservas financieras para el pago de dichas prestaciones sociales.

ARTÍCULO 8º. Autorícese al Gobierno Municipal y a los directores o gerentes de sus entidades descentralizadas para que con los excedentes de liquidez en moneda nacional, de los fondos que administren, realicen las siguientes operaciones transitorias de excedentes de liquidez: compra y venta de títulos valores emitidos por la Nación, el Banco de la República, Fogarín, entidades sujetas al control y vigilancia de la Superintendencia Bancaria; y depósitos remunerados e inversiones financieras en entidades sujetas al control y vigilancia de la Superintendencia Bancaria. Estas inversiones financieras serán debidamente autorizadas por la Secretaria de Hacienda, de acuerdo con el Programa Anual Mensualizado de Caja – PAC- y las normas vigentes que regulan la materia.

ARTÍCULO 9º. Los rendimientos financieros originados con recursos del Municipio, incluidos los negocios fiduciarios, deben consignarse en la Secretaría de Hacienda en los primeros quince (15) días del mes siguiente de su recaudo.

ARTÍCULO 10º. Los Establecimientos Públicos podrán pagar con sus ingresos propios obligaciones financiadas con recursos del Municipio mientras la Secretaría de Hacienda transfiere los dineros respectivos.

Igual procedimiento será aplicable a los órganos del Presupuesto General del Municipio cuando administren fondos especiales, sobre los recursos del Municipio.

Estas operaciones deben contar con autorización previa de la Secretaría de Hacienda.

CAPITULO III

DE LOS GASTOS

ARTICULO 11º. El ordenador del gasto en el Municipio será Alcalde, en el Concejo el Presidente de la Corporación, en la Personería el Personero, En la Contraloría Municipal el Contralor Municipal, en las Entidades descentralizadas los respectivos gerentes o directores, de conformidad con



[Handwritten signature]

	<h1>SECRETARIA DE HACIENDA</h1>	 ALCALDÍA DE VALLEDUPAR
COD SH-FR-024	PROYECTO DE PRESUPUESTO	V01 - 12/2015
	SECRETARIA DE HACIENDA	Página 7 de 20

lo establecido en el artículo 51 de la ley 179 de 1994 y las demás normas que regulan la autonomía presupuestal.

ARTICULO 12º. Todos los actos administrativos que afecten las apropiaciones presupuestales deberán contar con certificados de disponibilidad previos que garanticen la existencia de apropiación suficiente para atender estos gastos.

Igualmente, estos compromisos deberán contar con registro presupuestal para que los recursos con él financiados no sean desviados a ningún otro fin. En este registro se deberá indicar claramente el valor y el plazo de las prestaciones a las que haya lugar. Esta operación es un requisito de perfeccionamiento de estos actos administrativos.

En consecuencia, ninguna autoridad podrá contraer obligaciones sobre apropiaciones inexistentes, o en exceso del saldo disponible, o sin la autorización previa del Concejo Municipal para comprometer vigencias futuras.

Cualquier compromiso que se adquiera sin el lleno de estos requisitos creará responsabilidad personal y pecuniaria a cargo de quien asuma estas obligaciones.

Las obligaciones con cargo del Tesoro Municipal que se adquieran con violación a este precepto, no tendrán valor alguno.

ARTICULO 13º. Las afectaciones al Presupuesto General del Municipio se harán teniendo en cuenta la prestación principal originada en los compromisos que se adquieran y con cargo a este rubro se cubrirán los demás costos inherentes o accesorios.

Con cargo a las apropiaciones que implica cada rubro presupuestal, que sean afectadas con los compromisos iniciales, se atenderán las obligaciones derivadas de los costos imprevistos, ajustes y revisión de valores e intereses moratorios, derivados de estos compromisos.

ARTICULO 14º. Prohíbese tramitar o legalizar actos administrativos u obligaciones que afecten el Presupuesto de Gastos cuando no reúnan los requisitos legales o se configuren como hechos cumplidos. El representante legal, los ordenadores de gastos o en quienes estos hayan delegado, responderán disciplinaria, fiscal y penalmente por incumplir lo establecido en esta norma.

	<h1>SECRETARIA DE HACIENDA</h1>	 ALCALDÍA DE VALLEDUPAR
COD SH-FR-024	PROYECTO DE PRESUPUESTO	V01 - 12/2015
	SECRETARIA DE HACIENDA	Página 8 de 20

ARTICULO 15º. La administración Municipal cancelará los fallos de tutela, con cargo al rubro presupuestal que corresponda a la naturaleza del negocio fallado. Para pagarlas, en primera instancia se deben efectuar los traslados presupuestales requeridos, con cargo a los saldos de apropiación disponibles durante la vigencia fiscal en curso.

Los Establecimientos públicos deben atender las providencias que se profieran en su contra, en primer lugar con recursos propios.

Con cargo a las apropiaciones del fondo de contingencias se podrán pagar todos los gastos originados a sentencias falladas en contra del Municipio.

Parágrafo 1º: En todo caso se deberán observar lo establecido en el acuerdo de reestructuración de pasivos firmado por el Municipio con los acreedores y el cual se encuentra vigente.

ARTÍCULO 16º. Para proveer empleos vacantes se requerirá del certificado de disponibilidad presupuestal por la vigencia fiscal de 2023. Por medio de éste, la Secretaria de Hacienda garantizará la existencia de los recursos del 1º de enero al 31 de diciembre de 2023, por todo concepto de gastos de personal, salvo que el nombramiento sea en reemplazo de un cargo provisto o creado durante la vigencia, para lo cual se deberá expedir el certificado de disponibilidad presupuestal para lo que resta del año fiscal.

Toda provisión de empleos de los servidores públicos deberá corresponder a los previstos en la planta de personal, incluyendo las vinculaciones de los trabajadores oficiales. Toda provisión de cargos que se haga con violación a este mandato carecerá de validez y no creará derecho adquirido.

La vinculación de supernumerarios, por períodos superiores a tres meses, deberá ser autorizada mediante resolución suscrita por el ordenador de gastos del respectivo órgano.

En los contratos de prestación de servicios, no se podrán pactar prestaciones sociales.

ARTÍCULO 17º. La solicitud de modificación a las plantas de personal requerirá para su consideración y trámite, el certificado de disponibilidad respectivo por parte del jefe de Presupuesto de la Secretaria de Hacienda, y de sujeto a los requisitos establecidos en la Ley 909 del 2004 y sus Decretos reglamentarios.

♡

	<h1>SECRETARIA DE HACIENDA</h1>	 ALCALDÍA DE VALLEDUPAR
COD SH-FR-024	PROYECTO DE PRESUPUESTO	V01 - 12/2015
	SECRETARIA DE HACIENDA	Página 9 de 20

Para todos los efectos legales, se entenderá como valor límite de gastos de personal el monto de la apropiación presupuestal previsto en el presupuesto de 2023.

El secretario tramitará las propuestas de modificaciones a las plantas de personal, cuando hayan obtenido la viabilidad presupuestal del jefe de presupuesto de la Secretaría de Hacienda.

Se exceptúan de esta disposición, el Concejo, La Personería, la Contraloría Municipal y los Establecimientos Públicos, en los cuales la viabilidad presupuestal será expedida por el jefe de presupuesto o quien haga sus veces.

ARTICULO 18°. Las juntas y consejos directivos de las entidades descentralizadas del orden Municipal cualquiera que sea su naturaleza, no podrán expedir acuerdos o resoluciones que incrementen salarios, primas, bonificaciones, gastos de representación, viáticos, horas extras, créditos o prestaciones sociales, ni con órdenes de trabajo, autorizar la ampliación en forma parcial o total de los costos de las planta y nóminas de personal.

ARTICULO 19°. Las obligaciones por concepto de seguridad Social, servicios públicos domiciliarios, y gastos de comunicaciones y transporte, causados en el último trimestre de 2022, se pueden pagar con cargo a las apropiaciones de la vigencia fiscal del 2023.

La prima de vacaciones, la indemnización por vacaciones, las cesantías, las pensiones y los impuestos, podrán ser pagados con cargo al presupuesto vigente cualquiera que sea el año de su causación.

ARTICULO 20°. Los recursos destinados a programas de Capacitación y Bienestar Social no pueden tener por objeto crear o incrementar salarios, bonificaciones, sobresueldos, primas, prestaciones sociales, remuneraciones extralegales o estímulos pecuniarios ocasionales que la Ley o los Acuerdos no hayan establecido para los servidores públicos.

Los programas de capacitación podrán comprender matrículas de los funcionarios, que se girarán directamente a los establecimientos educativos; su otorgamiento se hará en virtud de la reglamentación interna del Municipio y las normas vigentes sobre la materia.

Los programas de Bienestar Social y Capacitación, que autoricen las disposiciones legales, incluirán los elementos necesarios para llevarlos a cabo.





	<h1>SECRETARIA DE HACIENDA</h1>	 ALCALDÍA DE VALLEDUPAR
COD SH-FR-024	PROYECTO DE PRESUPUESTO	V01 - 12/2015
	SECRETARIA DE HACIENDA	Página 10 de 20

40

ARTICULO 21°. El Alcalde será el competente para expedir mediante Decreto que regirá la constitución y funcionamiento de las cajas menores de la Administración Central, los órganos que hacen parte del presupuesto y las entidades Descentralizada que hacen parte del Municipio, su representante Legal.

ARTÍCULO 22°. La adquisición de los bienes que necesiten los órganos que hacen parte del Presupuesto General del Municipio para su funcionamiento y organización, requieren de un Plan de Compras. Este plan deberá aprobarse por cada órgano acorde con las apropiaciones autorizadas en el Presupuesto General del Municipio y se modificará cuando las apropiaciones que la respaldan sean modificadas.

ARTICULO 23°. Se podrá hacer distribuciones en el presupuesto de ingresos y gastos, sin cambiar su destinación ni cuantía, mediante decreto del Alcalde o resolución suscrita por los demás ordenadores de Gasto de los Órganos que hacen parte del Presupuesto General del Municipio. En el caso de los establecimientos públicos del orden Municipal estas distribuciones se harán por resolución o acuerdo de las Juntas o Consejos Directivos.

Dichos actos administrativos requerirán para su validez de la aprobación de la Secretaria de Hacienda – jefe de Presupuesto. Los jefes de los órganos responderán por la legalidad de los actos en mención.

A fin de evitar duplicaciones en los casos en los cuales la distribución afecte el presupuesto de otro órgano que haga parte del Presupuesto General del Municipio, el mismo acto administrativo servirá de base para realizar los ajustes correspondientes en el órgano que distribuye e incorporar las del órgano receptor. La ejecución presupuestal de estas deberá iniciarse en la misma vigencia de la distribución; en caso de requerirse se abrirán subordinales.

ARTICULO 24°. Los ordenadores de gasto de los órganos que hacen parte del Presupuesto General del Municipio deberán cumplir prioritariamente con la atención de los sueldos de personal, prestaciones sociales, servicios públicos, seguros, mantenimiento, sentencias, pensiones y transferencias asociadas a la nómina.

ARTICULO 25°. Los recursos del Municipio, provenientes del Sistema General de Participaciones, que, al cierre de la vigencia fiscal de 2022, no se encuentren comprometidos ni ejecutados, así como los rendimientos financieros originados en depósitos realizados con estos mismos recursos, deberán asignarse en el año fiscal de 2023, para los mismos sectores y fines previstos en la Constitución, en la ley 715 de 2001 y en las leyes 1122 y 1176 de 2007, para los cuales fueron girados en el 2022.



3

77

 VALLEDUPAR	SECRETARIA DE HACIENDA	 ALCALDÍA DE VALLEDUPAR
COD SH-FR-024	PROYECTO DE PRESUPUESTO	V01 - 12/2015
	SECRETARIA DE HACIENDA	Página 11 de 20

ARTICULO 26°. Los órganos de que trata el artículo 4° del presente Acuerdo podrán pactar anticipos únicamente cuando cuenten con Programa Anual Mensualizado de Caja – PAC-.

ARTÍCULO 27°. La Secretaría de Hacienda - jefe de Presupuesto, podrá abstenerse de adelantar los trámites de cualquier operación presupuestal de las entidades señaladas en el artículo 4o del presente Acuerdo que incumplan los objetivos y metas trazados en el Plan Financiero y en el Programa Anual de Caja.

ARTÍCULO 28°. Los compromisos y las obligaciones de los órganos que sean una sección del Presupuesto General del Municipio, correspondientes a las apropiaciones financiadas con rentas provenientes de contratos o convenios, sólo podrán ser asumidos cuando estos se hayan perfeccionado.

ARTÍCULO 29°. Los órganos que conforman el Presupuesto General del Municipio deben reintegrar a la Secretaría de Hacienda del Municipio, durante el mes de enero de 2023, los recursos del Municipio provenientes de saldos de vigencias anteriores que no se encuentren amparando compromisos u obligaciones de reservas presupuestales o de las cuentas por pagar, incluidos sus rendimientos financieros y demás réditos originados en aquellos, deberán ser incorporados al presupuesto de la vigencia 2023, para lo cual se faculta al Alcalde Municipal para su incorporación junto con aquellos que en la misma condición se generen en la administración central.

CAPITULO IV

DEL PROGRAMA ANUAL MENSUALIZADO DE CAJA -PAC-

ARTICULO 30°. La ejecución de los gastos del Presupuesto General del Municipio se hará a través del Programa Anual Mensualizado de Caja -PAC-. Este es el instrumento mediante el cual se define el monto máximo mensual de fondos disponibles en la Secretaría de Hacienda del Municipio y el monto máximo mensual de pagos que esta puede hacer, con el fin de cumplir los compromisos a cargo de la administración.

El Programa Anual de Caja estará clasificado en la misma forma del presupuesto y será elaborado por los diferentes órganos incluidos en el Presupuesto General del Municipio, con la asesoría de la Secretaria de Hacienda del Municipio y teniendo en cuenta las metas financieras establecidas por el Consejo Municipal de Política Fiscal - CONFIS.

Carrera 5 N° 15-69 PRIMER PISO Tel, 5842400 www.valledupar-cesar.gov.co
Valledupar - Cesar



	<h1>SECRETARIA DE HACIENDA</h1>	
COD SH-FR-024	PROYECTO DE PRESUPUESTO	V01 - 12/2015
	SECRETARIA DE HACIENDA	Página 12 de 20

El PAC correspondiente a las apropiaciones de la vigencia fiscal, tendrá como límite máximo el valor del presupuesto aprobado por el Concejo y sancionado por el Alcalde.

Las modificaciones al Programa Anual de Caja serán aprobadas por el CONFIS, con base en las metas financieras establecidas. Este podrá reducir el PAC en caso de detectarse una deficiencia en su ejecución.

Las apropiaciones suspendidas, incluidas las que se financien con los recursos adicionales a que hace referencia el artículo 347 de la Constitución Política, lo mismo que aquellas financiadas con recursos del crédito no perfeccionados, sólo se incluirán en el Programa Anual de Caja cuando cese en sus efectos la suspensión o cuando lo autorice el Consejo de Política Fiscal, mientras se perfeccionan los contratos de empréstito.

ARTICULO 31°. La Secretaria de Hacienda del Municipio comunicará a cada uno de los órganos que conforman el Presupuesto General del Municipio, las metas anuales de pago para la elaboración del Programa Anual Mensualizado de Caja con fundamento en las metas financieras determinadas por el CONFIS. A través de las asesorías que la Secretaria de Hacienda municipal brinde, en la elaboración del Programa Anual de Caja, se velará porque esta meta se cumpla.

La Secretaría de Hacienda del Municipio, coordinará con el Jefe de Presupuesto y el tesorero Municipal la elaboración del Programa Anual Mensualizado de Caja .

ARTICULO 32°. En la elaboración y ejecución del Programa Anual Mensualizado de Caja, los órganos que conforman el Presupuesto General del Municipio atenderán prioritaria y oportunamente los pagos para servir la deuda pública, los servicios públicos domiciliarios, los servicios personales, las pensiones y cesantías y las transferencias relacionadas con la nómina.

ARTICULO 33°. Cuando la Secretaria de Hacienda Municipal consolide el Programa Anual Mensualizado de Caja con las solicitudes presentadas por los órganos, hará la verificación frente a las metas financieras y su respectiva mensualización. En caso de presentarse diferencias efectuará los ajustes necesarios para darles coherencia y someterá el PAC a la aprobación del CONFIS. Una vez aprobado lo comunicará a los órganos respectivos.

ARTICULO 34°. Las solicitudes de modificación al Programa Anual Mensualizado de Caja, serán presentadas por el ordenador del gasto a la Secretaria de Hacienda del Municipio para que él las someta a aprobación del CONFIS.

	<h1>SECRETARIA DE HACIENDA</h1>	 ALCALDÍA DE VALLEDUPAR
COD SH-FR-024	PROYECTO DE PRESUPUESTO	V01 - 12/2015
	SECRETARIA DE HACIENDA	Página 13 de 20

En las modificaciones al PAC de inversión se tendrán en cuenta las recomendaciones de la Secretaría de Planeación como resultado del seguimiento de la ejecución de los gastos de inversión.

ARTICULO 35°. Los recursos que la Secretaría de Hacienda del Municipio, transfiera a las cuentas en cada órgano no tendrán por objeto proveer de fondos a entidades financieras, sino atender compromisos y obligaciones asumidos por ellos frente a su personal y a terceros, en desarrollo de las apropiaciones presupuestales.

Mientras se desarrolla el objeto de la apropiación y se crea la exigencia de situar los recursos, la Secretaría de Hacienda del Municipio, deberá efectuar inversiones que garanticen seguridad y rendimiento.

Los rendimientos así generados, cualquiera sea la fuente que los produce, deberán ser apropiados en el Presupuesto General del Municipio con el fin de satisfacer las necesidades de gasto público.

ARTICULO 36°. Los recursos que formen parte del Presupuesto General del Municipio, girados por la Secretaria de Hacienda del Municipio no podrán mantenerse en cuentas corrientes que no generen rendimiento por más de cinco (5) días promedio mensual, contados a partir de la fecha de los giros respectivos, sin perjuicio de aquellos recursos correspondientes a cheques entregados al beneficiario y no cobrados.

Los saldos de meses anteriores que se mantengan sin utilizar harán parte del cálculo anterior en el mes respectivo, mientras persista esta situación.

CAPITULO V

DE LAS CUENTAS POR PAGAR Y RESERVAS PRESUPUESTALES

ARTÍCULO 37°. Las cuentas por pagar de los órganos que conforman el Presupuesto General del Municipio, correspondientes al año 2022, deben remitirse a la Secretaría de Hacienda a más tardar el Diez (10) de enero de 2023 y Serán constituidas por el ordenador del gasto y el tesorero de cada órgano. Las cuentas por pagar se constituyen por el valor correspondiente a la diferencia entre las obligaciones y los pagos, Antes del quince de Enero del 2023.



	<h1>SECRETARIA DE HACIENDA</h1>	 ALCALDÍA DE VALLEDUPAR
COD SH-FR-024	PROYECTO DE PRESUPUESTO	V01 - 12/2015
	SECRETARIA DE HACIENDA	Página 14 de 20

Únicamente en casos excepcionales se podrá efectuar correcciones a la información suministrada respecto de la constitución de las cuentas por pagar.

Los casos excepcionales serán calificados por el jefe del órgano o representante legal del órgano o entidad, según el caso.

ARTICULO 38º. Las cuentas por pagar se podrán ejecutar desde el momento en que la Secretaría de Hacienda elabore la correspondiente relación de cuentas por pagar y el CONFIS apruebe el PAC correspondiente.

Cada órgano constituirá a 31 de diciembre de 2022 cuentas por pagar con las obligaciones correspondientes a los anticipos pactados en los contratos y a la entrega de bienes y servicios.

ARTÍCULO 39º. Las reservas presupuestales excepcionales de los órganos que conforman el Presupuesto General del Municipio, correspondientes al año 2022, deben constituirse a más tardar el veinte (20) de enero de 2023 y remitirse a la Secretaría de Hacienda en la misma fecha. Serán constituidas por el ordenador del gasto y el jefe de presupuesto o quien haga sus veces. Las reservas presupuestales se constituyen por el valor correspondiente a la diferencia entre los compromisos y las obligaciones.

Únicamente en casos excepcionales se podrá efectuar correcciones a la información suministrada respecto de la constitución de las reservas presupuestales y/o cuentas por pagar.

Los casos excepcionales serán calificados por el jefe del órgano o representante legal del órgano o entidad, según el caso.

ARTICULO 40º. Las reservas presupuestales excepcionales se podrán ejecutar desde el momento en que la Secretaría de Hacienda reciba la relación de los compromisos en que se basan dichas reservas y el PAC de reservas correspondiente a su período de pago sea aprobado por el CONFIS. El control fiscal lo hará, en forma posterior, la Contraloría Municipal.

Solo se podrán incluir en las reservas presupuestales los compromisos que a 31 de diciembre de 2022 no se hayan cumplido, siempre y cuando estén legalmente contraídos y desarrollen el objeto de las apropiaciones presupuestales. Las reservas presupuestales solo podrán utilizarse para cancelar los compromisos que les dieron origen.

♡

	<h1>SECRETARIA DE HACIENDA</h1>	
<p>COD SH-FR-024</p>	<p>PROYECTO DE PRESUPUESTO</p>	<p>V01 - 12/2015</p>
	<p>SECRETARIA DE HACIENDA</p>	<p>Página 15 de 20</p>

Parágrafo 1° - De conformidad con el artículo 8 de la Ley 819 de 2003, en los eventos en que se encuentre en trámite a 31 de diciembre de 2022 una licitación, concurso de méritos o cualquier otro proceso de selección del contratista con todos los requerimientos legales, incluida la disponibilidad presupuestal y su perfeccionamiento se efectúe en la vigencia fiscal siguiente, se atenderá con el presupuesto de la vigencia 2023, previo el cumplimiento de los ajustes presupuestales correspondientes.

En el evento de que a 31 de diciembre de 2022 los requisitos del anterior inciso no se puedan cumplir, procederá la constitución de reservas presupuestales excepcionales en los términos del artículo 8 de la Ley 225 de 1995, previa justificación del ordenador del gasto.

ARTICULO 41°. Las reservas presupuestales y cuentas por pagar constituidas por los órganos que conforman el Presupuesto General del Municipio, correspondientes a 2.020 que no hubiesen sido ejecutadas a 31 de diciembre de 2022, expirarán sin excepción. En consecuencia, los funcionarios de manejo de los respectivos órganos reintegrarán los dineros correspondientes a dichos compromisos a la Secretaría de Hacienda del Municipio, antes del 31 de enero del 2023.

ARTICULO 42°. Autorízase al Alcalde para incorporar al presupuesto recursos que amparar proyectos que por razones o circunstancias el proceso contractual no llego a feliz término quedando en curso de acuerdo al artículo 8° de la ley 819 de 2003.

ARTICULO 43°. Si durante el año 2023 desaparece el compromiso u obligación que originó la constitución de una reserva o cuenta por pagar a 31 de diciembre de 2022, el ordenador de gasto y el jefe de presupuesto o quien haga las veces, elaborarán un acta de cancelación de la reserva presupuestal o de la cuenta por pagar, la cual será enviada a la Secretaria de Hacienda para los ajustes presupuestales respectivos.

CAPITULO VI

MODIFICACIONES PRESUPUESTALES

ARTICULO 44°. En cualquier mes del año fiscal, el Alcalde, previo concepto del Consejo de Gobierno podrá reducir o aplazar total o parcialmente, las apropiaciones presupuestales, en caso de ocurrir uno de los siguientes eventos:

B

	<h1>SECRETARIA DE HACIENDA</h1>	 ALCALDÍA DE VALLEDUPAR
COD SH-FR-024	PROYECTO DE PRESUPUESTO	V01 - 12/2015
	SECRETARIA DE HACIENDA	Página 16 de 20

1) Que la Secretaría de Hacienda del Municipio, estime que los recaudos del año puedan ser inferiores al total de los gastos y obligaciones contraídas con cargo a tales recursos;

2) Que no fueran aprobados los nuevos recursos por el Concejo o que los aprobados fueran insuficientes para atender los gastos a que se refiere el artículo 347 de la Constitución Política;

3) Que no se perfeccionen los recursos del crédito autorizados.

En tales casos el Alcalde podrá prohibir o someter a condiciones especiales la asunción de nuevos compromisos y obligaciones.

ARTICULO 45°. Cuando el Alcalde se viera precisado a reducir las apropiaciones presupuestales o aplazar su cumplimiento, señalará por medio de decreto las apropiaciones a las que se aplican una u otras medidas.

Expedido el decreto se procederá a reformar, si fuere el caso, el Programa Anual Mensualizado de Caja -PAC- para eliminar los saldos disponibles para compromisos u obligaciones de la apropiaciones reducidas o aplazadas y las autorizaciones que se expidan con cargo a apropiaciones aplazadas no tendrán valor alguno. No se podrán abrir créditos adicionales con base en el monto de las apropiaciones que se reduzcan o aplacen.

ARTICULO 46°. Las modificaciones al anexo del decreto de liquidación que no modifiquen en cada sección presupuestal el monto total de sus apropiaciones de funcionamiento, servicio de la deuda y gastos de inversión a nivel de programas o subprogramas, aprobados por el Concejo, se harán mediante decreto del Alcalde y por resolución expedida por los ordenadores de gasto de los órganos que hacen parte del Presupuesto General del Municipio.

Si la modificación afecta el presupuesto de gastos de inversión, se requerirá además el concepto previo y favorable del Secretario de Planeación.

Los órganos que hacen parte del Presupuesto General del Municipio enviarán copia de los actos administrativos a la Secretaría de Hacienda, con el fin de hacer los ajustes respectivos al Programa Anual Mensualizado de Caja - PAC.

Parágrafo 1°: Autorízase al señor Alcalde para adicionar el Presupuesto General del Municipio para la vigencia fiscal 2023, recursos por los conceptos de excedentes financieros de la vigencia fiscal 2022 y sus rendimientos financieros originados en la Administración Central y sus entidades

	<h1>SECRETARIA DE HACIENDA</h1>	 ALCALDÍA DE VALLEDUPAR
COD SH-FR-024	PROYECTO DE PRESUPUESTO	V01 - 12/2015
	SECRETARIA DE HACIENDA	Página 17 de 20

descentralizadas, así como también los rendimientos financieros generados durante la vigencia fiscal 2023, los mayores valores de la asignación del Sistema General de Participaciones, Los recursos producto del cierre fiscal de la vigencia 2022.

ARTICULO 47°. Los decretos que afecten el presupuesto de inversión del Presupuesto General del Municipio, deben llevar la firma del Alcalde, del Secretario de Planeación y del Secretario de Hacienda.

Parágrafo 1°. Los recursos que se apropien para atender aportes y transferencias, en cumplimiento de normas preestablecidas, para emergencias, desastres naturales o de orden público, no requieren inscripción previa en el Banco de Programas y Proyectos del Municipio. Sin embargo, la entidad responsable de la asignación del recurso, debe inscribirlo al Banco de Programas y Proyectos en el mes siguiente a la asignación, con el fin de que la Secretaría de Planeación efectúe el seguimiento a la Inversión.

Parágrafo 2° - Salvo las excepciones previstas en el parágrafo anterior, todo compromiso que afecte los gastos de inversión, deberá tener el certificado previo de la Secretaría de Planeación, donde conste que el respectivo proyecto se encuentra inscrito en el Banco de Programas y Proyectos del Municipio. Las oficinas encargadas de tramitar las cuentas, se abstendrán de darles trámite si no están acompañadas de dicha certificación.

ARTICULO 48°. La desagregación y distribución de los programas o subprogramas del presupuesto de inversión, financiados con recursos del Municipio, se hará por decreto del Alcalde, que requerirá la firma del Secretario de Hacienda, del Secretario de Planeación y del ordenador del gasto de la sección correspondiente.

ARTICULO 49°. Se entiende por Gasto Público Social aquel cuyo objetivo es la solución de necesidades básicas insatisfechas de salud, educación, saneamiento ambiental, agua potable, vivienda y las tendientes al bienestar general y al mejoramiento de la calidad de vida de la población, programados tanto en funcionamiento como en inversión.

CAPITULO VII

DE LAS VIGENCIAS FUTURAS

♡

	SECRETARIA DE HACIENDA	 ALCALDÍA DE VALLEDUPAR
COD SH-FR-024	PROYECTO DE PRESUPUESTO	V01 - 12/2015
	SECRETARIA DE HACIENDA	Página 18 de 20

ARTICULO 50°. Los órganos que conforman el Presupuesto General del municipio de Valledupar, no podrán celebrar compromisos que excedan la anualidad o en los cuales se pacte la entrega de bienes y servicios en vigencias siguientes a la de la celebración del compromiso, sin contar previamente con la autorización de Concejo Municipal para comprometer vigencias futuras. El municipio de Valledupar deberá incluir en los presupuestos anuales de las vigencias futuras aprobadas, de acuerdo con los montos, cuantías y fuentes señaladas en las respectivas autorizaciones.

ARTICULO 51°. Los cupos anuales autorizados para asumir compromisos de vigencias futuras no utilizadas a 31 de diciembre del año en que se concede la autorización caducan.

En los casos de licitación, selección abreviada o cualquier otro proceso de selección, se entiende utilizados los cupos anuales de vigencias futuras con la adjudicación del contrato.

ARTICULO 52° Las solicitudes para comprometer recurso del municipio, que afecten vigencias futuras de la empresas industriales y comerciales del estado y sociedades de economía mixta con régimen de aquellas, de orden municipal, deben tramitarse a través de los órganos que conforman el Presupuesto General del municipio a los cuales estén vinculadas, en cumplimiento de lo dispuesto en el Estatuto Orgánico del Presupuesto de Valledupar y las normas que lo reglamenten.

CAPITULO VIII

DISPOSICIONES VARIAS

ARTICULO 53°. Le corresponde al Alcalde expedir el decreto de liquidación del Presupuesto General del Municipio, de conformidad con lo establecido en Acuerdo 25 de 2008 y el Decreto ley 111 de 1996. Este decreto se acompañará de un anexo que contendrá el detalle de los ingresos y de los gastos de todos los órganos que hacen parte del presupuesto general del municipio para el año fiscal.

ARTÍCULO 54°. El Gobierno Municipal en el decreto de liquidación codificará, clasificará y definirá los gastos. Así mismo, cuando las partidas se incorporen en numerales rentísticas, secciones, programas y subprogramas que no correspondan a su objeto o naturaleza, las ubicará en el sitio que corresponda. En el decreto de liquidación se podrán hacer

♡

	<h1>SECRETARIA DE HACIENDA</h1>	 ALCALDÍA DE VALLEDUPAR
COD SH-FR-024	PROYECTO DE PRESUPUESTO	V01 - 12/2015
	SECRETARIA DE HACIENDA	Página 19 de 20

correcciones de leyenda, aritméticas y a la codificación de los diferentes rubros de ingresos y gastos del Presupuesto General del Municipio.

La Secretaría de Hacienda, hará mediante Decreto, las operaciones que en igual sentido se requieran durante el transcurso de la vigencia.

Cuando se trate del presupuesto de gastos de inversión requerirá del concepto previo favorable de la Secretaría de Planeación.

ARTÍCULO 55°. La Secretaría de Hacienda, de oficio o a petición del Jefe del órgano respectivo, hará por resolución las aclaraciones y correcciones de leyenda necesarias para enmendar los errores de transcripción y aritméticos que figuren en el Presupuesto General del Municipio para la vigencia fiscal de 2023. Lo anterior, no implica cambio en la leyenda del rubro presupuestal ni en su objeto y cuantía.

Igualmente, podrá modificar las fuentes de financiación de los gastos, cuando por situaciones financieras excepcionales se requiera.

ARTICULO 56°. Los órganos que hacen parte del Presupuesto General del Municipio deberán llevar el registro y el control de la ejecución presupuestal. La Secretaría de Hacienda ejercerá el control financiero y económico, sin perjuicio del control fiscal que le corresponde ejercer a la Contraloría Municipal y General de la Republica en los términos de la Ley 42 de 1993.

ARTICULO 57°. El Gobierno Municipal podrá efectuar créditos de Tesorería cuando las situaciones de liquidez así lo ameriten. Estos créditos no tendrán ningún registro presupuestal y deberán cancelarse durante la vigencia fiscal. Los costos financieros que se ocasionen por estos créditos se cargarán al rubro presupuestal que se está financiando con ellos.

ARTICULO 58°. El Concejo, la Personería, la Contraloría, los Establecimientos Públicos y los demás órganos que hacen parte del Presupuesto General del Municipio no pueden cancelar obligaciones de vigencias fiscales de años anteriores con cargo a los rubros de gastos de la vigencia fiscal de 2023. Estos compromisos solo se podrán cancelar con cargo al rubro déficit fiscal del presupuesto del año 2023, siempre y cuando dichas obligaciones se hayan incorporado en este rubro presupuestal.

Para dar cumplimiento al presente artículo, los órganos que hacen parte del Presupuesto General del Municipio deben, remitir a más tardar el 30 de enero de 2023 a la Secretaria de Hacienda la relación de las obligaciones por pagar de vigencias anteriores, debidamente legalizadas y con sus soportes respectivos.



27

	<h1>SECRETARIA DE HACIENDA</h1>	 ALCALDÍA DE VALLEDUPAR
COD SH-FR-024	OFICIO	V01 - 12/2015
	SECRETARIA DE HACIENDA	Página 1 de 7

Valledupar, octubre de 2022

Honorable
JORGE DAZA LOBO
 Presidente Concejo Municipal
 Valledupar

*Recibido
 Jueves
 Sec. Com. H.
 Oct. 7. 2022*

ASUNTO: Exposición de motivos al Proyecto de Acuerdo " **POR MEDIO DEL CUAL SE EXPIDE EL PRESUPUESTO GENERAL DE RENTAS Y RECURSOS DE CAPITAL Y DE GASTOS DEL MUNICIPIO DE VALLEDUPAR PARA LA VIGENCIA FISCAL DEL 1º DE ENERO AL 31 DE DICIEMBRE DEL 2023**".

Respetado señor presidente;

Honorables Concejales, en cumplimiento de lo dispuesto en la constitución Política y la ley orgánica de presupuesto (Decreto 111 de 1996, ley 617 de 2000, Ley 819 de 2003, la ley 1551 de 2012, Acuerdo 029 de 2004, Acuerdo 025 de 2008, Acuerdo 008 del 2009, Acuerdo 008 del 2013 y el acuerdo de restructuración de Pasivos del Municipio de Valledupar), el Gobierno Municipal presenta a su consideración el Proyecto de Acuerdo "**POR MEDIO DEL CUAL SE EXPIDE EL PRESUPUESTO GENERAL DE RENTAS Y RECURSOS DE CAPITAL Y DE GASTOS DEL MUNICIPIO DE VALLEDUPAR PARA LA VIGENCIA FISCAL DEL 1º DE ENERO AL 31 DE DICIEMBRE DEL 2023**" por la suma **UN BILLON CATORCE MIL DOSCIENTOS TREINTA Y CINCO MILLONES DOSCIENTOS OCHENTA Y NUEVE MIL TRESCIENTOS SESENTA Y NUEVE PESOS MONEDA CORRIENTE (\$1.014.235.289.369.00)**

En el marco de la autonomía territorial, el proyecto cumple a cabalidad con el ciclo presupuestal y las disposiciones contenidas en el Estatuto Orgánico del Presupuesto, con la convicción de que el presupuesto es el instrumento a través del cual se viabiliza, con la asignación de recursos en concordancia con el Marco Fiscal de Mediano Plazo.

Igualmente, el proyecto de Presupuesto de 2023 tiene en cuenta aspectos relacionados al cumplimiento de leyes, decretos y acuerdos que demandan una adecuada estimación de los ingresos y una ejecución de los gastos de funcionamiento y de inversión con criterios de eficiencia y responsabilidad en el manejo y sostenibilidad de las finanzas municipales.

El proyecto continúa fundamentándose en el precepto constitucional de que el fin del Estado y el objetivo de su actividad es el bienestar general y el mejoramiento de la calidad de vida de la población y la solución de las



	<h1>SECRETARIA DE HACIENDA</h1>	 ALCALDÍA DE VALLEDUPAR
COD SH-FR-024	OFICIO	V01 - 12/2015
	SECRETARIA DE HACIENDA	Página 2 de 7

necesidades insatisfechas de salud, educación, saneamiento ambiental y agua potable y que, para tales efectos, el gasto público social tendrá prioridad sobre cualquier otra asignación.

1. Justificación y alcances del proyecto

El proyecto de presupuesto que se presenta a consideración del honorable Concejo Municipal mantiene la coherencia con el ritmo de crecimiento que ha caracterizado el manejo de las finanzas en el comienzo de esta Administración. De igual manera el proyecto de presupuesto da estricto cumplimiento a metas del plan de desarrollo y a la vez la programación corresponde a la capacidad de ejecución de los recursos y la consistencia con el MFMP. Se presenta el presupuesto junto con el Marco fiscal de Mediano Plazo,

2. Composición del presupuesto General del Municipio de Valledupar

El Presupuesto General del Municipio contiene el cómputo anticipado de las rentas e ingresos que se espera recibir en la vigencia fiscal del 2023, lo mismo que las apropiaciones para gastos en que incurrirán todos los órganos que lo integran, con arreglo a las proyecciones del Plan Financiero y el Plan Operativo Anual de Inversiones, POAI.

El Presupuesto General del Municipio está compuesto por:

- El presupuesto de rentas y recursos de capital
- El presupuesto de gastos o acuerdo de apropiaciones
- Las disposiciones generales

Cada uno de ellos se presenta con la estructura interna definida por la Ley Orgánica del Presupuesto, sus decretos reglamentarios y el acuerdo de Estatuto Orgánico de presupuesto del Municipio.

2.1 Presupuesto de Rentas y Recursos de Capital

El presupuesto de Rentas y Recursos de Capital, contiene la estimación de los ingresos corrientes, recursos de capital, fondos especiales administrados por órganos que hacen parte del presupuesto, y los ingresos y recursos de los establecimientos públicos del orden Municipal. Para la vigencia fiscal de 2023, se estima que las rentas asciendan en su totalidad en la suma de **UN BILLON CATORCE MIL DOSCIENTOS TREINTA Y CINCO MILLONES DOSCIENTOS OCHENTA Y NUEVE MIL TRESCIENTOS SESENTA Y NUEVE PESOS MONEDA CORRIENTE (\$1.014.235.289.369.00)**



3

	<h1>SECRETARIA DE HACIENDA</h1>	 ALCALDÍA DE VALLEDUPAR
COD SH-FR-024	OFICIO	V01 - 12/2015
	SECRETARIA DE HACIENDA	Página 3 de 7

El presupuesto de rentas está distribuido por las siguientes fuentes de recursos:

Este proyecto se caracteriza por varios aspectos fundamentales para lograr el crecimiento de los ingresos corrientes de libre destinación sin perder el rumbo de ser un Municipio sostenible fiscalmente con buenas prácticas de gobierno, con optimización de los recaudos, racionalización del gasto de funcionamiento, rendición de cuentas, transparencia en el uso del recurso público, fortalecimiento del proceso de cobro coactivo, agresividad en el persuasivo;

Este proyecto de presupuesto incluye recursos para continuar cumpliendo con las metas planteadas en el plan de desarrollo, así como también proyectos de trascendental importancia para el Municipio de Valledupar.

La formulación del presupuesto se ha realizado con una cuidadosa priorización del gasto, dentro de las disponibilidades de nuestros recursos. Su contenido refleja el esfuerzo del gobierno para garantizar el espacio fiscal necesario que permita financiar la ejecución de proyectos de inversión y asegurar la continuidad y sostenibilidad de programas.

A través del proceso de planeación fiscal hemos retomado la viabilidad financiera con políticas fiscales que han arrojado como resultado unas finanzas saludables y responsables. Además, la planeación a mediano plazo se nos ha constituido en una herramienta para la senda en un escenario posible para el Municipio, en donde se podrá estimar el comportamiento de los ingresos y gastos de manera que se garantice el superávit primario, la racionalización del gasto y la responsabilidad fiscal.

La programación del presupuesto 2023 cumple a cabalidad lo establecido en la Ley 617 de 2000, aplicando un 45% de sus ingresos corrientes de libre destinación a financiar el gasto de funcionamiento, teniendo como techo del 65 %, de la misma manera mantenemos la viabilidad financiera establecida en la Ley 358 de 1997 a través de los indicadores de solvencia y estabilidad de la deuda, como también lo establecido en el acuerdo de reestructuración de pasivos.

Esta ha sido precisamente la postura del nuevo Marco Fiscal de Mediano Plazo, presentado a la honorable Corporación. Una postura financieramente responsable, conservadora y equilibrada, ajustada a la realidad fiscal de la entidad., en tal sentido que todo apunte a promover el bien común, actuando de manera transparente, con equidad, reduciendo la pobreza, añadiendo y ofreciendo oportunidades a los



	SECRETARIA DE HACIENDA	 ALCALDÍA DE VALLEDUPAR
COD SH-FR-024	OFICIO	V01 - 12/2015
	SECRETARIA DE HACIENDA	Página 4 de 7

grupos poblacionales expuestos a la vulnerabilidad, para generar las condiciones de vida necesarias.

Las variables económicas utilizadas para el presupuesto del 2023 fueron: Inflación proyectada del 11.5% en armonía a los supuestos macroeconómicos expedidos por las entidades competentes, y lineamientos del Banco de la Republica, el presupuesto tiene un aforo inicial de **UN BILLON CATORCE MIL DOSCIENTOS TREINTA Y CINCO MILLONES DOSCIENTOS OCHENTA Y NUEVE MIL TRESCIENTOS SESENTA Y NUEVE PESOS MONEDA CORRIENTE (\$1.014.235.289.369.00)** del monto total del presupuesto, se destaca básicamente.

Fuente de financiación o renta	Valor Proyectado 2023	%
1. SGP Educación	270,644,233,030.00	27%
2. ADRES	264,472,129,188.00	26%
3. SGP Salud	153,118,514,826.00	15%
4. ICID	142,362,178,129.00	14%
5. Recursos Destinación Especifica	77,866,138,730.00	8%
6. SGP Propósito General	24,848,646,260.00	2%
7. Recursos de Balance	19,834,799,308.00	2%
8. SGP Agua Potable	19,620,715,504.00	2%
9. Otras Transferencia Nación	16,864,620,696.00	2%
10. Convenio	9,367,002,021.00	1%
11. Recurso DPTO SSF	8,023,853,805.00	1%
12. Coljugos	4,316,973,262.00	0%
13. SGP Alimentación Escolar	2,895,484,610.00	0%
Total	1,014,235,289,369.00	100%

2.2. Presupuesto de Gasto o Apropriaciones

Según el Estatuto Orgánico del Presupuesto del Municipio, se clasifican los gastos en tres (3) apropiaciones: Gastos de Funcionamiento, Servicio de la Deuda y Gastos de Inversión.

Para la vigencia fiscal de 2023, se estima los gastos totalidad en la suma de **UN BILLON CATORCE MIL DOSCIENTOS TREINTA Y CINCO MILLONES**

	SECRETARIA DE HACIENDA	 25 ALCALDÍA DE VALLEDUPAR
COD SH-FR-024	OFICIO	V01 - 12/2015
	SECRETARIA DE HACIENDA	Página 5 de 7

DOSCIENTOS OCHENTA Y NUEVE MIL TRESCIENTOS SESENTA Y NUEVE PESOS MONEDA CORRIENTE (\$1.014.235.289.369.00)

El Presupuesto de los Gastos de Funcionamiento de acuerdo al catálogo presupuestal determinados en la última Resolución 2372 septiembre 9 de 2022 "Por la cual se actualizan los anexos de la Resolución No. 3832 del 18 de octubre de 2019, mediante la cual se expide el Catálogo de Clasificación Presupuestal para Entidades Territoriales y sus Descentralizadas – CCPET" se clasifican en: Servicios Personales, Adquisición de bienes y servicios, Transferencias Corriente, Disminución de pasivos. El Presupuesto del Servicio de la Deuda se clasifica en: Deuda Interna y Externa y el Presupuesto de Inversión comprende el Plan Operativo Anual de inversiones.

El proyecto de apropiaciones se estimó tomando como base los lineamientos y limitantes previstas en la Ley 617 del 2000, es decir, tomando en consideración que los gastos de funcionamiento no pueden ser superiores al 65% de los INGRESOS CORRIENTES DE LIBRE DESTINACION (ICLD).

CONCEPTO	VALOR
INDICADOR LEY 617	
Ingresos Corrientes Libre Destinación	142,362,178,129
Gastos Funcionamiento Administración Central	64,337,019,735
Relación Gasto De Funcionamiento/ICLD	45%
Limite Ley 617 De 2000 (Municipio Primera Categoría)	65%

Los gastos de desagregado de la siguiente manera:

CONCEPTO DE GASTO	VALOR PROYECTADO 2023	PORCEAJE PARTICIPACION
Funcionamiento	88,019,298,537.00	9%
Servicio De La Deuda	19,895,708,365.00	2%
Inversión	906,320,282,467.00	89%
TOTAL	1,014,235,289,369.00	100%

Las transferencias a la personería, al Concejo y la Contraloría se proyectan conforme a lo señalado a la Ley 617 del 2000, 1368/2009, 1416 de 2010 y la ley 1551/2012



[Handwritten signature]



SECRETARIA DE HACIENDA



26

COD SH-FR-024

OFICIO

V01 - 12/2015

SECRETARIA DE HACIENDA

Página 6 de 7

GASTO DE FUNCIONAMIENTO 2.021	VALOR
CONCEJO MUNICIPAL	4,026,311,287.00
PERSONERIA MUNICIPAL	2,420,157,028.00
CONTRALORIA MUNICIPAL	2,323,366,171.00
ADMINISTRACION CENTRAL	74,134,118,327.00
INSTITUTO DE DEPORTE	2,727,247,875.00
FONDO DE VIVIENDA DE INTERES SOCIAL	2,388,097,849.00
TOTAL GASTO DE FUNCIONAMIENTO 2023	88,019,298,537.00

Con el servicio a la deuda se proyectan realizar pagos en la siguiente manera:

ENTIDADES FINANCIERAS	CAPITAL	INTERES	TOTAL
Créditos Acuerdo de reestructuración	5,143,005,707	3,656,398,615	8,799,404,321
Bancolombia	1,247,658,356	828,326,433	2,075,984,789
Banco de Occidentes	523,801,648	359,809,128	883,610,776
Banco BBVA (Cesión Findeter)	3,371,545,703	2,468,263,054	5,839,808,757
Otros Créditos	5,760,135,136	5,336,168,908	11,096,304,044
Banco de Occidente	1,250,000,000	1,286,088,653	2,536,088,653
Banco Davivienda	1,875,000,000	2,151,259,117	4,026,259,117
Banco BBVA	2,635,135,136	1,898,821,137	4,533,956,273
Total	10,903,140,843	8,992,567,523	19,895,708,365

El monto total para la inversión durante la vigencia fiscal 2023 es la suma de \$906,320,282,467, distribuidos dentro de los cuatro ejes del plan de desarrollo **VALLEDUPAR EN ORDEN** aplicables hasta la armonización del próximo Plan de Desarrollo, discriminados por ejes programáticos de la siguiente manera:

EJES PROGRAMÁTICOS	INVERSIÓN 2023
1. VAMOS PA'LANTE	772,764,776,375
2. VALLEDUPAR, TERRITORIO EN ORDEN	75,157,827,766
3. CRECIMIENTO ECONÓMICO EN ORDEN	12,300,931,995
4. VAMOS POR EL ORDEN SOCIAL Y ADMINISTRATIVO	46,096,746,331
TOTAL INVERSION	906,320,282,467

Para Los pagos del Acuerdo de Reestructuración de pasivos se proyectan los pagos en los cuatros grupos así:



 VALLEDUPAR	SECRETARIA DE HACIENDA	 ALCALDÍA DE VALLEDUPAR
COD SH-FR-024	OFICIO	V01 - 12/2015
	SECRETARIA DE HACIENDA	Página 7 de 7

GRUPOS DE ACREEDORES	TOTAL ANEXO 3 ESCENARIO MODIFICADO AÑO 2023	PAGO PROYECTADOS
1. Acreedores laborales	-	651,581,862
2. Entidades Públicas y seguridad Social	12,000,000,000	12,000,000,000
3. Entidades financieras	6,895,466,945	6,895,466,945
4. Demás acreedores	0	-
TOTAL	18,895,466,945	19,547,048,807

2.3. Las Disposiciones Generales

Corresponden a las normas tendientes a asegurar la correcta ejecución del Presupuesto General del Municipio, las cuales regirán únicamente para el año fiscal para el cual se expiden, es decir para el año 2023.

Esperamos que el documento final sea el resultado de un riguroso estudio del contenido del proyecto y de las normas que lo regulan y fruto de la concertación entre la administración y el Concejo Municipal, dentro del marco y límites de la competencia y con miras a procurar el instrumento financiero idóneo para realizar gestiones en beneficio del Municipio y el cumplimiento de las metas del Plan de Desarrollo "**VALLEDUPAR EN ORDEN**" y de las propuestas de Gobierno ofertadas para toda la ciudad.


Cordialmente,


MELLO CASTRO GONZALEZ
Alcalde Municipal

Revisó: 
Carlos Alfonso Araujo
Secretario de Hacienda

Preparó: 
Nubia Cristina Feriz Pérez

PROYECTOS Y CONSULTORES ASOCIADOS
Contratista





Feeln. Escal 28
07-7/2022
77.30 km
Fed. 101

MEMORANDO INTERNO N° 0696 2022

Valledupar, 7 de Octubre de 2022

PARA: MELLO CASTRO GONZÁLEZ
ALCALDE MUNICIPAL DE VALEDUPAR

DE: JAVIER ENRIQUE MONTERO SIERRA
JEFE OFICINA ASESORA JURÍDICA

ASUNTO: Concepto Jurídico al Proyecto de Acuerdo "POR MEDIO DEL CUAL SE EXPIDE EL PRESUPUESTO GENERAL DE RENTAS Y RECURSOS DE CAPITAL Y DE GASTOS DEL MUNICIPIO DE VALLEDUPAR PARA LA VIGENCIA FISCAL DEL 1º DE ENERO AL 31 DE DICIEMBRE DE 2023"

Respetado Doctor

En atención al contenido del oficio sin número de fecha 7 de octubre de 2022 y recibido en esta oficina en la misma fecha, mediante el cual el Secretario de Hacienda remite para revisión el proyecto de acuerdo de la referencia, acompañado de la parte dispositiva del acuerdo, la exposición de motivos con sus respectivos anexos:

- Acta N° 010 de 2022 del Consejo de Gobierno,
- Informe Presupuesto 2022 contiene informe Presupuestal septiembre de 2022, Resumen Presupuesto Gastos Corte Parcial 30 de septiembre, Presupuestos Gastos, Presupuesto de Gastos, Ejecución Presupuestal de Inversión por Secretaria: Presupuesto asignado a Fonvisocial, Presupuesto Asignado a Inder, Presupuesto Asignado Oficina de Cultura, Presupuesto Asignado Oficina Gestión Social, Presupuesto Asignado Oficina Asesora de Planeación, Presupuesto Asignado a Secretaria de Desarrollo, Presupuesto Asignado a Secretaria de Desarrollo, Presupuesto Asignado a Secretaria de Educación, Presupuesto Asignado a Secretaria de Gobierno, Presupuesto Asignado a Secretaria de Gobierno, Presupuesto Asignado a Secretaria de Hacienda, Presupuesto Asignado a Secretaria de Obras Públicas, Presupuesto Asignado a Secretaria de Transito, Presupuesto Asignado a Secretaria General, Presupuesto Asignado a Secretaria de Salud.
- Acta N° 006 del 30 de septiembre de 2022 del Consejo de Política Fiscal Municipal "CONFIS".
- Marco Fiscal de Mediano Plazo 2023 – 2033.

De esa manera, con fundamento en lo requerido por la sectorial remitente del respectivo jurídico al contenido del proyecto de acuerdo "POR MEDIO DEL CUAL SE EXPIDE EL PRESUPUESTO GENERAL DE RENTAS Y RECURSOS DE CAPITAL Y DE GASTOS".



29
0696

DEL MUNICIPIO DE VALLEDUPAR PARA LA VIGENCIA FISCAL DEL 1º DE ENERO AL 31 DE DICIEMBRE DE 2023", se intuye que de conformidad a lo señalado en el artículo Décimo Segundo del Decreto 000225 del 27 de enero de 2006 "Por el cual se adopta la estructura orgánica de la Administración Central Municipal modificando el decreto 000175 de 2001 y se dictan otras disposiciones" y el manual de funciones de la Administración Central del Municipio de Valledupar (Decreto N° 1293 del 27 de diciembre de 2018), la Oficina Asesora Jurídica, es competente para estudiar y pronunciarse sobre el tema del cual enunciamos anteriormente..

Es necesario anotar que en los comentarios jurídicos propuestos a continuación, la Oficina Asesora Jurídica efectúa un estudio constitucional, legal y reglamentario en materia de la presentación del proyecto de acuerdo sub examine y así mismo hace una disertación concreta sobre la propuesta normativa sub examine, para concluir en la presentación de unas recomendaciones respecto a su viabilidad Jurídica.

**FORMATO ÚNICO PARA EMISIÓN DE CONCEPTOS A PROYECTOS DE ACUERDO
SECTOR QUE CONCEPTÚA: OFICINA ASESORA JURÍDICA**

TÍTULO DEL PROYECTO

"POR MEDIO DEL CUAL SE EXPIDE EL PRESUPUESTO GENERAL DE RENTAS, RECURSOS DE CAPITAL Y DE GASTOS DEL MUNICIPIO DE VALLEDUPAR PARA LA VIGENCIA FISCAL DEL EL 1º DE ENERO AL 31 DE DICIEMBRE DEL 2023 Y SE DICTAN OTRAS DISPOSICIONES"

OBJETO DEL PROYECTO DE ACUERDO

Aunque en la parte dispositiva propuesta por la Secretaria de Hacienda Municipal no se inserta un artículo relativo al objeto de la norma jurídica, en el articulado y en la parte motiva del mismo, se indica que el propósito de esta iniciativa es la de presentar ante el Consejo Municipal de Valledupar el proyecto de Acuerdo, sobre el cual se expide el presupuesto general de rentas, recursos de capital y de gastos del Municipio de Valledupar para la vigencia fiscal del 1º de enero al 31 de diciembre del 2023 y se dictan otras disposiciones, con el fin de que sea estudiado por dicha corporación y después del estudio correspondiente sea aprobado acorde a los parámetros Constitucionales y Legales que rigen sobre el caso sub examine, de acuerdo a lo señalado en la exposición de motivos de la propuesta y el análisis del Marco Fiscal de Mediano Plazo 2023 – 20033.


	<h1>SECRETARIA DE HACIENDA</h1>	 ALCALDÍA DE VALLEDUPAR
COD SH-FR-024	PROYECTO DE PRESUPUESTO	V01 - 12/2015
	SECRETARIA DE HACIENDA	Página 20 de 20

ARTICULO 59°. .Envíese copia del presente acuerdo al despacho del Gobernador del Departamento del Cesar, para el control de legalidad previsto en el artículo 305 de la Constitución Política de Colombia.

ARTICULO 60°.El presente Acuerdo rige a partir de la fecha de su sanción y publicación por parte del Alcalde Municipal y tiene efectos fiscales del 1° de enero al 31 de diciembre de 2023.

Presentado por


MELLO CASTRO GONZALEZ
Alcalde Municipal

Revisó 
Carlos Alfonso Araujo
Secretario de Hacienda

Preparó 
Nubia Cristina Feriz Pérez
Jefe de Presupuesto


PROYECTOS Y CONSULTORES ASOCIADOS
Contratista



0696

COMPETENCIA LEGAL PARA PRESENTAR LA INICIATIVA POR PARTE DEL SECTOR

¿Es competente? SIX No

Conforme a lo previsto en el artículo 314 ibidem, preceptúa en su numeral 5º que una de las atribuciones del Alcalde, es la presentar oportunamente al Concejo los proyectos de acuerdo sobre planes y programas de desarrollo económico y social, obras públicas, presupuesto anual de rentas y gastos y los demás que estime convenientes para la buena marcha del municipio.

Por otra parte, el artículo 91 de la Ley 136 de 1994 "Por la cual se dictan normas tendientes a modernizar la organización y el funcionamiento de los municipios" modificado por el artículo 29 de la Ley 1551 de 2012 "Por la cual se dictan Normas para Modernizar la Organización y el Funcionamiento de los Municipios", en su literal a), numeral 3º, establece como una de la funciones de los alcaldes en relación con el Concejo la de: "Presentar dentro del término legal el proyecto de acuerdo sobre el presupuesto anual de rentas y gastos".

De igual manera el artículo 18 de la ley 1551 de 2012 que modifica el artículo 32 de la Ley 136 de 1994 acorde a las atribuciones de los Concejos en su numeral 9 ley preceptúa: "Además de las funciones que le señalan en la Constitución y la ley, son atribuciones de los concejos los siguientes (...) 9. Dictar las normas de presupuesto y expedir anualmente el presupuesto de rentas y gastos, el cual deberá corresponder al plan municipal o distrital de desarrollo, teniendo especial atención con los planes de desarrollo de los organismos de acción comunal definidos en el presupuesto participativo y de conformidad con las normas orgánicas de planeación. (...)".

De lo antes descrito, se colige que la administración municipal posee la competencia para radicar esta propuesta de norma jurídica en el Concejo Municipal de Valledupar, indicando además que es una competencia privativa del Alcalde de acuerdo a la naturaleza de la iniciativa que se deriva de la gestión presupuestal.

ANÁLISIS JURÍDICO

Con el propósito de abordar el tema de forma integral conviene explicar de manera general la figura de la elaboración y presentación del presupuesto de Rentas, Gastos e inversiones por parte de las entidades territoriales ante el concejo municipal, conforme a lo previsto en la carta superior, la ley y el reglamento.

1. Marco Constitucional

Conforme a lo previsto el artículo 311 en la Constitución Política de Colombia de 1991 al municipio como entidad fundamental de la división político-administrativa del Estado "(...) le corresponde prestar los servicios públicos que determine la ley, construir las obras que demande el progreso local, ordenar el desarrollo de su territorio, promover la participación comunitaria, el mejoramiento social y cultural de sus habitantes y cumplir las demás funciones que le asignen la Constitución y las leyes"

De igual forma, el artículo 315 ibídem, preceptúa en su numeral 5º que una de las atribuciones del Alcalde presentar oportunamente al Concejo los proyectos de acuerdo sobre planes y programas de desarrollo económico y social, obras públicas, presupuesto anual de rentas y gastos y los demás que estime convenientes para la buena marcha del municipio. En tanto que, la carta suprema al describir la competencia de los Concejos Municipales les atribuyó la facultad de inmiscuirse en la gestión presupuestal, tal como lo evidencia el artículo 313 superior, así: "Artículo 313. Corresponde a los Concejos: (...) Dictar las normas orgánicas del presupuesto y expedir anualmente el presupuesto de rentas y gastos".

Ahora bien, el desarrollo de la gestión presupuestal y financiera es un proceso que tiene raigambre constitucional, pues de su adecuado manejo depende la sostenibilidad fiscal de la administración pública, así como el mejoramiento de la calidad de vida de los habitantes, la distribución equitativa de las oportunidades y los beneficios del desarrollo y la preservación de un ambiente sano, conforme a lo señalado en el artículo 334 constitucional.

En consecuencia, en el artículo el Artículo 353 de la Constitución Política, establece: "Los principios y las disposiciones establecidos en este título se aplicarán, en lo que fuere pertinente, a las entidades territoriales, para la elaboración, aprobación y ejecución de su presupuesto".

2. Marco Legal y Reglamentario

Define la Doctrina el Presupuesto Público, como una herramienta de política gubernativa, mediante la cual se asignan recursos y se determinan gastos, para cubrir los objetivos trazados en los planes de desarrollo económico y social en un periodo dado.

El artículo 91 de la Ley 136 de 1994 "Por la cual se dictan normas tendientes a modernizar la organización y el funcionamiento de los municipios" modificado por el artículo 29 de la de la Ley 1551 de 2012 "Por la cual se dictan Normas para Modernizar la Organización y el Funcionamiento de los Municipios", en su literal a), numeral 3º, establece como una de las funciones de los Alcaldes en relación con el concejo la de "Presentar dentro del término legal el proyecto de acuerdo sobre el presupuesto anual de rentas y gastos."



0696

De igual manera, el artículo 18 de la Ley 1551 de 2012 que modifica el artículo 32 de la Ley 136 de 1994 acorde a las atribuciones de los concejos en su numeral 9 preceptúa: "Además de las funciones que le señalan en la Constitución y la ley, son atribuciones de los concejos las siguientes (...) 9. Dictar las normas de presupuesto y expedir anualmente el presupuesto de rentas y gastos, el cual deberá corresponder al plan municipal o distrital de desarrollo, teniendo especial atención con los planes de desarrollo de los organismos de acción comunal definidos en el presupuesto participativo y de conformidad con las normas orgánicas de planeación. (...)".

El Decreto del orden nacional 111 de 1996 "Por el cual se compilan la Ley 38 de 1989, la Ley 179 de 1994 y la Ley 225 de 1995 que conforman el estatuto orgánico del presupuesto", en el artículo 109, preceptúa: "Las entidades territoriales al expedir las normas orgánicas de presupuesto deberán seguir las disposiciones de la ley orgánica del presupuesto, adaptándolas a la organización, normas constitucionales y condiciones de cada entidad territorial. Mientras se expiden estas normas, se aplicará la ley orgánica del presupuesto en lo que fuere pertinente. (...)".

En consecuencia, la Ley 819 de 2003 "Por la cual se dictan normas orgánicas en materia de presupuesto, responsabilidad y transparencia fiscal y se dictan otras disposiciones", manifestó que el Alcalde y el Gobernador anualmente deberán presentar ante la respectiva Asamblea y Concejo o Marco Fiscal de mediano Plazo, tal como lo señala el artículo 5 de la siguiente manera:

Artículo 5º. Marco fiscal de mediano plazo para entidades territoriales. Anualmente, en los departamentos, en los distritos y municipios de categoría especial, 1 y 2, a partir de la vigencia de la presente ley, y en los municipios de categorías 3, 4, 5 y 6 a partir de la vigencia 2005, el Gobernador o Alcalde deberá presentar a la Respectiva Asamblea o Concejo, a título informativo, un Marco Fiscal de Mediano Plazo. Dicho Marco se presentará en el mismo período en el cual se deba presentar el proyecto de presupuesto y debe contener como mínimo:

- a) El Plan Financiero contenido en el artículo 4º de la Ley 38 de 1989, modificado por el inciso 5 de la Ley 179 de 1994;*
- b) Las metas de superávit primario a que hace referencia el artículo 2º de la presente ley, así como el nivel de deuda pública y un análisis de su sostenibilidad;*
- c) Las acciones y medidas específicas en las que se sustenta el cumplimiento de las metas, con sus correspondientes cronogramas de ejecución;*
- d) Un informe de resultados fiscales de la vigencia fiscal anterior. Este informe debe incluir, en caso de incumplimiento de las metas fijadas en el Marco Fiscal de Mediano Plazo del año anterior, una explicación de cualquier desviación respecto a las metas y las medidas necesarias para corregirlas. Si se ha incumplido la meta de superávit primario del año anterior, el nuevo Marco Fiscal de Mediano Plazo tiene que reflejar un ajuste tal que garantice la sostenibilidad de la deuda pública;*

e) Una estimación del costo fiscal de las exenciones tributarias existentes en la vigencia anterior;

f) Una relación de los pasivos exigibles y de los pasivo contingentes que pueden afectar la situación financiera de la entidad territorial"

En el ámbito municipal, se encuentra que el Acuerdo Municipal 025 de 2008 "Por medio del cual se expide el Estatuto Orgánico de Presupuesto del Municipio de Valledupar", en los artículos 15 y 23 establece una serie de disposiciones relativas al Presupuesto General Municipal anotando lo siguiente: El artículo 15 se hace referencia a los principios del sistema presupuestal indicando que los principios que aplican son Planificación, Anualidad, Universalidad, Unidad de Caja, Programación Integral, Especialización y de Inembargabilidad.

El artículo 23 describe los componentes del Presupuesto General el cual se compone de las siguientes partes:

- El Presupuesto de Rentas y Recurso de Capital.
- El Presupuesto de Gastos o Apropriaciones y
- Disposiciones Generales.

Es menester, mencionar los artículos 51 y 52 del Acuerdo municipal en estudio relacionado con el plazo de presentación y del proyecto de presupuesto de la siguiente manera:

"ARTICULO 51. PLAZO DE PRESENTACIÓN.

El Alcalde someterá al proyecto de Presupuesto General del Municipio a consideración del Concejo Municipal por conducto de la Secretaria de Hacienda, los primeros diez (10) días del mes de octubre de cada año el cual contendrá los Proyectos de Rentas e ingresos, los Gastos, las disposiciones generales y el resultado final del año anterior, así como título informativo un Marco Fiscal del Mediano Plazo

ARTICULO 52. DEL PROYECTO DEL PRESUPUESTO.

El presupuesto de rentas se presentará al Concejo para su aprobación en los términos de este Acuerdo. El gobierno Municipal presentara un anexo junto con el mensaje del Alcalde, el detalle de su composición. Estos ingresos se podrán sustituir de acuerdo con el respectivo reglamento.

El proyecto de presupuesto de Gastos se presentara al Concejo clasificado en secciones presupuestales distinguiendo entre cada uno de los gastos de funcionamiento, servicio de la deuda pública y los gastos de inversión. Los gastos de inversión se clasificaran en Programas y Subprogramas.

Son Programas las consultas por las apropiaciones destinadas a actividades homogéneas en un sector de acción económica, social, financiera o administrativa a fin de cumplir con las metas fijadas por el Gobierno Municipal, a través de la integración de esfuerzos con recursos humanos, materiales y financieros asignados.



0696

Son subprogramas el conjunto de proyectos de inversión destinados a facilitar la ejecución de un campo específico en virtud del cual se fijan las metas parciales que se cumplen mediante acciones concretas que realizan determinados órganos."

COMENTARIOS Y/O MODIFICACIONES AL ARTICULADO

El proyecto de acuerdo que se presenta ante el Honorable Concejo Municipal de Valledupar en este caso "POR MEDIO DEL CUAL SE EXPIDE EL PRESUPUESTO GENERAL DE RENTAS Y RECURSOS DE CAPITAL Y DE GASTOS DEL MUNICIPIO DE VALLEDUPAR PARA LA VIGENCIA FISCAL DEL 1º DE ENERO AL 31 DE DICIEMBRE DE 2023", asciende a un valor estimado de acuerdo a los documento que sirven de soporte de estudio la suma de: UN BILLON CATORCE MIL DOSCIENTOS TREINTA Y CINCO MILLONES DOSCIENTOS OCHENTA Y NUEVE MIL TRESCIENTOS SESENTA Y NUEVE PESOS MONEDA CORREIENTE (\$1.014.235.289.369.00).

Se puede deducir que el proyecto en el marco de la autonomía cumple a cabalidad con el ciclo presupuestal y las disposiciones contenidas en el Estatuto Orgánico del Presupuesto, además se encamina como el instrumento para la asignación de recursos en concordancia con el Marco Fiscal de Mediano Plazo

De igual manera contiene aspectos relacionados al cumplimiento de Leyes y acuerdos que regulan la materia sobre una adecuada estimación de los ingresos y una ejecución de los gastos de funcionamiento y de inversión con criterios de eficiencia y responsabilidad en el manejo y sostenibilidad de las finanzas en el Municipio de Valledupar.

Así las cosas se puede concluir en forma general, que verificar el cuerpo o contenido del Proyecto de Acuerdo, se puede manifestar que las disposiciones o normas que lo integran, guardan correspondencia conceptual con su núcleo temático, el cual a su vez, se deduce del Título del mismo, conforme a lo dispuesto en el artículo 72 de la Ley 136 de 1994 .

¿GENERA GASTOS ADICIONALES?

SIX No

Conforme a lo previsto en el artículo 7 de la Ley 819 de 2003 el impacto fiscal de cualquier proyecto de ley, ordenanza o acuerdo, que ordene gasto o que otorgue beneficios tributarios, deberá hacerse explícito y deberá ser compatible con el Marco Fiscal de Mediano Plazo.

En ese sentido, se encuentra que al ser un proyecto que tiene como origen la Secretaria de Hacienda Municipal, ha sido analizado su impacto en el marco fiscal de mediano plazo, tal como se puede constatar en el anexo denominado Marco Fiscal de Mediano Plazo 2018 -2027



0696

VIABILIDAD DEL PROYECTO

¿Es viable el proyecto de acuerdo? **SI X NO**


De acuerdo a lo consagrado en el artículo Decimo del Decreto 1393 del 27 de Diciembre de 2018 "Por el cual se modifica el manual de Funciones, y competencias Laborales para los Empleos de la planta de Personal de la Administración Central del Municipio de Valledupar", las competencias de la Oficina Asesora Jurídica, se circunscriben a realizar un análisis normativo de la iniciativa propuesta, en tal sentido se indica que considerando lo expuesto en la parte considerativa y lo esbozado en la parte dispositiva, se colige que el proyecto de norma jurídica propuesto respeta el marco constitucional, legal y reglamentario sobre la materia; no obstante lo anterior, la viabilidad financiera y técnica del proyecto planteado está sujeta a lo expuesto por el Secretario de Hacienda Municipal, a quien se le determina en la esfera de sus competencias.

Cordialmente,

JAVIER ENRIQUE MONTERO SIERRA
Jefe Oficina Asesora Jurídica

	Nombre	Cargo	Firma
Proyectado por:	Manuel Nicolás Daza Álvarez	Profesional Especializado Oficina Asesora Jurídica	
Revisado por:	Javier Enrique Montero Sierra	Jefe Oficina Asesora Jurídica	

Anexos: Expediente contentivo de los siguientes documentos 1) Proyecto de Acuerdo: "POR MEDIO DEL CUAL SE EXPIDE EL PRESUPUESTO GENERAL DE RENTAS Y RECURSOS DE CAPITAL Y DE GASTOS DEL MUNICIPIO DE VALLEDUPAR PARA LA VIGENCIA FISCAL DEL 1º DE ENERO AL 31 DE DICIEMBRE DE 2023", 2) Exposición de motivos, 3) Acta N° 010 de 2022 del Consejo de Gobierno, 4) Informe Presupuesto 2022 contiene informe Presupuestal septiembre de 2022, 5) Resumen Presupuesto Gastos Corte Parcial 30 de septiembre, 6) Presupuestos Gastos, Presupuesto de Gastos, Ejecución Presupuestal de Inversión por Secretaría: Presupuesto asignado a Fonvisocial, Presupuesto Asignado a Inder, Presupuesto Asignado Oficina de Cultura, Presupuesto Asignado Oficina Gestión Social, Presupuesto Asignado Oficina Asesora de Planeación, Presupuesto Asignado a Secretaría de Desarrollo, Presupuesto Asignado a Secretaría de Desarrollo, Presupuesto Asignado a Secretaría de Educación, Presupuesto Asignado a Secretaría de Gobierno, Presupuesto Asignado a Secretaría de Gobierno, Presupuesto Asignado a Secretaría de Hacienda, Presupuesto Asignado a Secretaría de Obras Públicas, Presupuesto Asignado a Secretaría de Tránsito, Presupuesto Asignado a Secretaría General, Presupuesto Asignado a Secretaría de Salud, 7) Acta N° 006 del 30 de septiembre de 2022 del Consejo de Política Fiscal Municipal "CONFIS", 8) Marco Fiscal de Mediano Plazo 2023 - 2033., 8) C.D ROM. Lo anterior constante de Ciento Cincuenta y Ocho (158) Folios.

 ALCALDÍA DE VALLEDUPAR	REPUBLICA DE COLOMBIA ALCALDIA DE VALLEDUPAR CONSEJO DE GOBIERNO	Secretario técnico Consejo de Gobierno
--	--	--

ACTA NO. 010 DE 2022

Siendo las 7:00 de la mañana, del día 03 de Octubre del 2022, en el Municipio de Valledupar, se da inicio a la reunión de Consejo de Gobierno No. 10, en las instalaciones de la sala de juntas de la Alcaldía Municipal, por convocatoria realizada por el señor alcalde de Valledupar, doctor MELLO CASTRO GONZALEZ, con la finalidad de realizar seguimiento a la ejecución y cumplimiento de las metas de Plan de Desarrollo y a la ejecución presupuestal de la vigencia 2022. procede la secretaria del Consejo a realizar llamado de asistencia:

se le concede el uso de la palabra a la secretaria de la reunión, para que proceda a dar lectura del orden del día propuesto.


ORDEN DEL DIA


1. Oración
2. Llamado a lista y verificación del quorum
3. Aprobación del orden del día.
4. Seguimiento a la ejecución presupuestal vigencia 2022
5. Seguimiento al avance y cumplimiento de las metas del plan de desarrollo Valledupar en Orden.
6. Propositiones y varios
7. Cierre

DESARROLLO DE LA REUNION

1. Se realizó una oración a cargo de la doctora MARGARETH CAROLINA ARZUAGA, Jefe de Control Interno de Gestión.
2. Se procedió a llamar a lista a los asistentes a la reunión, verificando la asistencia de los miembros que se relacionan a continuación y dejando constancia que la Jefe de la Oficina de Cultura Municipal, Alejandra izquierdo, presento excusa, por su inasistencia.

- | | |
|-----------------------------------|----------------------------------|
| MELLO CASTRO GOZALEZ | Alcalde Municipal |
| IVAN BOLAÑO BAUTE | Secretario de Educación |
| CARLOS ALFONSO ARAUJO CASTRO | Secretario de Hacienda |
| EFRAIN QUINTERO TERNERA | Secretario de Obras Publicas |
| MANUEL PALACIO | Secretario de Tránsito Municipal |
| ARTURO CALDERON RIBADENEIRA | Secretario de Gobierno |
| EMMA VIVIANA CARRASCAL DE LA PEÑA | Secretaria de Desarrollo Eco. |
| LUIS ENRIQUE GALVIS NUÑEZ | Secretario General |



 ALCALDÍA DE VALLEDUPAR	REPUBLICA DE COLOMBIA ALCALDIA DE VALLEDUPAR CONSEJO DE GOBIERNO	Secretario técnico Consejo de Gobierno
--	--	--

HOLMER JIMENEZ DITTA
 CILIA ROSA DAZA GUTIERREZ
 CECILIA ROSA CASTRO MARTINEZ
 JAVIER MONTERO SIERRA
 JOSE JAVIER SEQUEDA DAZA
 SILDANA PATRICIA CRIADO
 PAOLA FRAGOZO
 RAMIRO OSPINO VELASQUEZ
 PALOMA MONSALVO
 MARGARETH CAROLINA ARZUAGA
 NUBIA CRISTINA FERIZ
 KATIA OVIEDO

Secretario Local de Salud
 Secretaria de Talento Humano
 Jefe Oficina Asesora de Planeación
 Jefe Oficina Asesora Jurídica
 Asesor de Despacho
 Asesora de Despacho
 Asesora de Despacho
 Asesor de Comunicaciones del D.
 Asesora (contratista) de Despacho
 Jefe de Control Interno de Gestión
 Jefe de Presupuesto
 Contratista - Presupuesto

3. Se somete a consideración el orden del día propuesto a consideración de los miembros asistentes a la reunión, siendo aprobado por unanimidad.

4. SEGUIMIENTO A LA EJECUCIÓN PRESUPUESTAL 2022.

Interviene el acalde municipal, MELLO CASTRO GONZALEZ, quien solicita al secretario de hacienda del municipio, una sustentación de la ejecución presupuestal e informar cuales son los rubros presupuestales existentes para comprometer y ejecutar en el cumplimiento de las metas contenidas en el plan de desarrollo; se le concede el uso de la palabra al Secretario de Hacienda, CARLOS ALFONSO ARAUJO, quien inicia una sustentación de lo requerido.


Se informa que el Secretario de Hacienda, se hace acompañar de la Jefe de Presupuesto y parte de su equipo de apoyo.


Se realiza un informe general sobre la ejecución presupuestal correspondiente a la vigencia 2022 y a solicitud del alcalde se inicia un análisis detallado de los rubros asignados a cada sectorial o secretaria.

Al analizar la ejecución por área, se asignan los siguientes compromisos:

OFICINA DE GESTIÓN SOCIAL.

En lo correspondiente a la Oficina de Gestión Social, se evidencia que los recursos existentes, sin ejecutar, serán afectados con el curso y presentación de tres proyectos los cuales en el transcurso del día tres de Octubre de la presente anualidad determinando los montos que se afectaran y comprometerán, para así tener con certeza el monto que quedarán sin ejecución en la anualidad 2022.



 <p>ALCALDÍA DE VALLEDUPAR</p>	<p>REPUBLICA DE COLOMBIA ALCALDIA DE VALLEDUPAR CONSEJO DE GOBIERNO</p>	<p>Secretario técnico Consejo de Gobierno</p>
---	---	---

OFICINA ASESORA DE PLANEACIÓN

Se evidencia la existencia de recursos por el concepto de expansión correspondiente a los recursos provenientes del servicio de alumbrado público los cuales se pueden ejecutar actualmente en obras para expansión de alumbrado en la ciudad. Interviene el alcalde municipal solicita a la Secretaria de Obras en cabeza del doctor EFRAIN QUINTERO, se estructure un proyecto de expansión de alumbrado público en la ciudad de Valledupar.

SECRETARIA DE DESARROLLO ECONOMICO

Revisada la ejecución presupuestal de esta secretaría, se evidencia que hay una discrepancia entre los valores que a la fecha esa secretaria ha comprometido y lo reflejado – afectado en la ejecución presupuestal; por ende, se solicita a ambas secretarias realizar una mesa de trabajo con el acompañamiento de la doctora PALOMA MONSALVO, en busca de articular los dos conceptos manifestados y determinar el valor correcto de lo comprometidos y los montos que están sin comprometer.

SECRETARIA DE GOBIERNO.

Se evidencia la existencia de recursos sin ejecutar; por consiguiente, solicita el alcalde se realice una mesa técnica de trabajo donde se revise la estructuración de los proyectos que permitan la ejecución de los rubros presupuestales asignados a la Secretaría de Gobierno.

SECRETARIA DE HACIENDA.


Manifiesta los recursos ejecutados de su sectorial y los que están sin comprometer.


Se deja constancia que se, adjunta al acta de reunión el informe de ejecución presupuestal sustentado.

Seguidamente realizar la presentación y sustentación del proyecto de presupuesto gastos vigencia 2023, el cual será socializado y presentado al Consejo Municipal de Valledupar.

Se deja constancia que se adjunta el informe del presupuesto sustentado y proyectado para la próxima vigencia.

Se somete a consideración y aprobación de los asistentes a la reunión del presente concejo de gobierno, quienes aprueba la proyección presentada.



 <p>ALCALDÍA DE VALLEDUPAR</p>	<p>REPUBLICA DE COLOMBIA ALCALDIA DE VALLEDUPAR CONSEJO DE GOBIERNO</p>	<p>Secretario técnico Consejo de Gobierno</p>
---	---	---

5. SEGUIMIENTO AL AVANCE Y CUMPLIMIENTO DE LAS METAS DEL PLAN DE DESARROLLO VALLEDUPAR EN ORDEN.

Se evidencia la ejecución de metas en un porcentaje de 48.5, lo que indica que hay que realizar un seguimiento permanente a la ejecución de las metas; en ese mismo orden se requiere de parte del alcalde la ejecución de las actividades que permitan el cumplimiento y avance de las mismas.

Procede al Jefe de Oficina Asesora de Planeación a realizar un informe sobre el comportamiento de las metas de manera individual, escuchando la intervención de cada uno de los secretarios.

Se evalúa educación, Gestión Social, evidenciando que se han ejecutado las metas planteadas, pero no se encuentran reflejadas en los avances por las fechas en que fueron ejecutadas. Se actualizará en avance en las metas correspondientes a esa oficina.

Secretaria de Gobierno: solicita el alcalde el apoyo de la Secretaria de Obra, para la ejecución de mejoramiento y/o mantenimiento de las estaciones de Policía. También se ordena la estructuración de políticas públicas requeridas y la ejecución de las metas contenidas para esta sectorial.


Interviene el alcalde manifestando, que evidencia que muchas de las metas que aparecen sin porcentaje de ejecución, en la actualidad hay proyectos de inversión que se vienen ejecutando para darle estricto cumplimiento al plan de desarrollo Valledupar en Orden 2020 – 2023; por consiguiente, solicita una mesa de trabajo entre los gerentes de metas del plan de desarrollo de cada secretaria con la Oficina Asesora de Planeación, de tal manera que en la realización del próximo Consejo de Gobierno se evalué el comportamiento actualizado del Plan de Desarrollo.

SECRETARIA GENERAL: Interviene para manifestar la urgencia que presenta el archivo central de la administración Municipal, en la auditoría realizada por el Archivo General de la Nación, se dejaron 10 hallazgos respecto del funcionamiento del mismo. Ordena el alcalde se apropien los recursos necesarios para superar los hallazgos establecidos y se coloque en funcionamiento y concordancia con la ley el funcionamiento del archivo.

6. Proposiciones y Varios:

No hubo proposiciones.




 <p>ALCALDÍA DE VALLEDUPAR</p>	<p>REPUBLICA DE COLOMBIA ALCALDIA DE VALLEDUPAR CONSEJO DE GOBIERNO</p>	<p>Secretario técnico Consejo de Gobierno</p>
---	---	---

7. Cierre:

Siendo las ocho y treinta (8:25) de la mañana, se finaliza la reunión de Consejo de Gobierno.


MELLO CASTRO GONZALEZ
Alcalde Municipio de Valledupar


SILDANA CRIADO MESTRE
Asesora de Despacho



47

	CONSEJO DE POLITICA FISCAL MUNICIPAL CONFIS	 ALCALDÍA DE VALLEDUPAR
ACTA No. 006 Del 30 de septiembre de 2022		

SECRETARIA DE HACIENDA MUNICIPAL
CONSEJO DE POLITICA FISCAL MUNICIPAL
C O N F I S


ACTA No. 006

30 DE SEPTIEMBRE DE 2022

Carrera 5 N° 15-69 PRIMER PISO Tel, 5842400 www.valledupar-cesar.gov.co



B

	CONSEJO DE POLITICA FISCAL MUNICIPAL CONFIS	 ALCALDÍA DE VALLEDUPAR
ACTA No. 006 Del 30 de septiembre de 2022		

42

MIEMBROS DEL CONSEJO DE POLITICA FISCAL MUNICIPAL

ACTA No. 006 – 30 DE SEPTIEMBRE DE 2022

LUGAR: VIRTUAL
FECHA: 3 de octubre de 2022
HORA: 3:30 AM

ASISTENTES:

MELLO CASTRO GONZÁLEZ
Alcalde de Valledupar

CARLOS ALFONSO ARAUJO CASTRO
Secretaria de Hacienda Municipal

CECILIA CASTRO MARTINEZ
Jefe Oficina Asesora de Planeación

NUBIA CRISTINA FERIZ PEREZ
Jefe de Presupuesto Municipal

MERY OROZCO CANTILLO
Tesorera General

SABAS VEGA MEJIA
Jefe de Oficina de Contabilidad

JAVIER OSORIO MARTINEZ
Jefe de Renta



♡

 <p>VALLEDUPAR EN ORDEN</p>	<p>CONSEJO DE POLITICA FISCAL MUNICIPAL CONFIS</p>	 <p>ALCALDÍA DE VALLEDUPAR</p>
<p>ACTA No. 006 Del 30 de septiembre de 2022</p>		

43

CONSEJO DE POLITICA FISCAL MUNICIPAL

ACTA No. 06

30 DE SEPTIEMBRE DE 2022

ORDEN DEL DÍA

1. LLAMADO A LISTA Y VERIFICACIÓN DEL QUORUM
2. LECTURA Y APROBACION DEL ORDEN DEL DÍA
3. LECTURA Y APROBACION DEL ACTA ANTERIOR
4. SOCIALIZACION Y APROBACION DEL PRESUPUESTO DE INGRESOS Y GASTOS PARA LA VIGENCIA 2023, MUNICIPIO DE VALLEDUPAR
5. PROPOSICIONES Y VARIOS
6. DECISIONES
7. CIERRE



3

 <p>VALLEDUPAR de Cesar</p>	<p>CONSEJO DE POLITICA FISCAL MUNICIPAL CONFIS</p>	 <p>ALCALDÍA DE VALLEDUPAR</p>
<p>ACTA No. 006 Del 30 de septiembre de 2022</p>		

44

1.- LLAMADO A LISTA Y VERIFICACIÓN DEL QUORUM

El Presidente del Consejo de Política Fiscal Municipal -CONFIS, doctor, **MELLO CASTRO GONZÁLEZ** expresa que se tratarán temas financieros y solicita al Secretario de Hacienda Dr. **CARLOS ALFONSO ARAUJO CASTRO** que llame a lista, quien expresa que con los miembros presentes del CONFIS, existe Quórum para deliberar y decidir:

MELLO CASTRO GONZÁLEZ
Alcalde de Valledupar

CARLOS ALFONSO ARAUJO CASTRO
Secretaria de Hacienda Municipal

CECILIA CASTRO MARTINEZ
Jefe Oficina Asesora de Planeación

NUBIA CRISTINA FERIZ PEREZ
Jefe de Presupuesto Municipal

MERY OROZCO CANTILLO
Tesorera General

SABAS VEGA MEJIA
Jefe de Oficina de Contabilidad

JAVIER OSORIO MARTINEZ
Jefe de Renta



 <p>VALLEDUPAR EL ORO DEL CECI</p>	<p>CONSEJO DE POLITICA FISCAL MUNICIPAL CONFIS</p>	 <p>ALCALDÍA DE VALLEDUPAR</p>
<p>ACTA No. 006 Del 30 de septiembre de 2022</p>		

45

2.- LECTURA Y APROBACION DEL ORDEN DEL DÍA

Se dio la lectura del orden del día por parte del secretario del CONFIS, el cual fue puesto a consideración por el presidente del CONFIS Dr. **MELLO CASTRO GONZÁLEZ** el cual es aprobado en su integridad.

1. LLAMADO A LISTA Y VERIFICACIÓN DEL QUORUM
2. LECTURA Y APROBACION DEL ORDEN DEL DÍA
3. LECTURA Y APROBACION DEL ACTA ANTERIOR.
4. SOCIALIZACION Y APROBACION DEL PRESUPUESTO DE INGRESOS Y GASTOS PARA LA VIGENCIA 2023, MUNICIPIO DE VALLEDUPAR
5. PROPOSICIONES Y VARIOS
6. DECISIONES
7. CIERRE

3.- LECTURA Y APROBACION DEL ACTA ANTERIOR

Se dio la lectura del Acta anterior por parte del secretario del CONFIS, el cual fue puesto a consideración por el presidente Dr. **MELLO CASTRO GONZÁLEZ**, la cual es aprobada en su totalidad los miembros del CONFIS.

4.- SOCIALIZACION Y APROBACION DEL PRESUPUESTO DE INGRESOS Y GASTOS PARA LA VIGENCIA 2023, MUNICIPIO DE VALLEDUPAR

El consejo de Política Fiscal –CONFIS –del Municipio de Valledupar, en uso de sus facultades legales y especial las conferidas en el Decreto 111 y el Acuerdo 025 de 2008 del Concejo Municipal de Valledupar presenta para aprobación de presupuesto y plan financiero



**ACTA No. 006
Del 30 de septiembre de 2022**

Toma la palabra el Secretario Hacienda, el doctor CARLOS ALFONSO ARAUJO CASTRO, para exponer a los miembros del CONFIS MUNICIPAL lo concerniente al presupuesto 2023 del Municipio de Valledupar, realiza una breve explicación de las cifras contempladas en el marco fiscal de mediano plazo y las metas proyectadas. Razón por la cual el presupuesto de ingresos queda por valor **UN BILLON CATORCE MIL DOSCIENTOS TREINTA Y CINCO MILLONES DOSCIENTOS OCHENTA Y NUEVE MIL TRESCIENTOS SESENTA Y NUEVE PESOS MONEDA CORRIENTE (\$1.014.235.289.369.00)**, detallados de la siguiente manera

DESCRIPCION	PRESUPUESTO VIGENCIA 2,023
INGRESOS DEL PRESUPUESTO GENERAL DEL MUNICIPIO	
INGRESOS DEL MUNICIPIO	
INGRESOS CORRIENTES	992,768,910,061
RECURSOS DE CAPITAL	19,834,799,308
TOTAL INGRESOS DE LA ALCALDIA	1,012,603,709,369
INGRESOS DE ESTABLECIMIENTOS PUBLICOS	
INSTITUTO MUNICIPAL DE DEPORTES	
INGRESOS CORRIENTES	100,000,000
RECURSOS DE CAPITAL	0
TOTAL INGRESOS INSTITUTO MUNICIPAL DE DEPORTES	100,000,000
FONDO DE VIVIENDA DE INTERES SOCIAL	
INGRESOS CORRIENTES	1,531,580,000
RECURSOS DE CAPITAL	0
TOTAL INGRESOS FONDO DE VIVIENDA DE INTERES SOCIAL	1,531,580,000
TOTAL INGRESOS DE ESTABLECIMIENTOS PUBLICOS	1,631,580,000
TOTAL INGRESOS PRESUPUESTO GENERAL DEL MUNICIPIO	1,014,235,289,369

El presupuesto de gasto teniendo coherencia con el límite de gastos y las obligaciones determinadas en el Acuerdo de Reestructuración de Pasivos siguiente manera por valor de **UN BILLON CATORCE MIL DOSCIENTOS TREINTA Y CINCO MILLONES DOSCIENTOS OCHENTA Y NUEVE MIL TRESCIENTOS**

ACTA No. 006
Del 30 de septiembre de 2022

SESENTA Y NUEVE PESOS MONEDA CORRIENTE (\$1.014.235.289.369.00),
detallados de la siguiente manera:

	DESCRIPCION	PRESUPUESTO VIGENCIA 2,023
	GASTOS PRESUPUESTO GENERAL DEL MUNICIPIO	
	SECCION 01 CONCEJO MUNICIPAL	
	GASTOS DE FUNCIONAMIENTO	
	Gastos de funcionamiento	4,026,311,287
	TOTAL GASTOS DEL CONCEJO	4,026,311,287
	SECCION 02 PERSONERIA	
	GASTOS DE FUNCIONAMIENTO	
	Gastos de funcionamiento	2,420,157,028
	TOTAL GASTOS DE LA PERSONERIA	2,420,157,028
	SECCION 03 CONTRALORIA	
	GASTOS DE FUNCIONAMIENTO	
	Gastos de funcionamiento	2,323,366,171
	TOTAL GASTOS DE LA CONTRALORIA	2,323,366,171
	SECCION 04 ALCALDIA	
	GASTOS DE FUNCIONAMIENTO	
	Gastos de funcionamiento	74,134,118,326
	TOTAL GASTOS DE FUNCIONAMIENTO	74,134,118,326
	GASTOS DEL SERVICIO DE LA DEUDA	
	Gastos del servicio de la deuda	19,895,708,365
	TOTAL GASTOS DEL SERVICIO DE LA DEUDA	19,895,708,365
	GASTOS DE INVERSION	
	Gastos de inversión	900,962,432,410
	TOTAL GASTOS DE INVERSION	900,962,432,410
	TOTAL GASTOS DE LA ALCALDIA	994,992,259,101
	SECCION 05 INSTITUTO DE DEPORTES RECREACION Y ACTIVIDAD FISICA INDER	

 VALLEDUPAR <small>EN ORDEN</small>	CONSEJO DE POLITICA FISCAL MUNICIPAL CONFIS	 ALCALDÍA DE VALLEDUPAR
ACTA No. 006 Del 30 de septiembre de 2022		

	DESCRIPCION	PRESUPUESTO VIGENCIA 2,023
	GASTOS DE FUNCIONAMIENTO	
	Gastos de funcionamiento	2,727,247,875
	TOTAL GASTOS DE FUNCIONAMIENTO	2,727,247,875
	GASTOS DE INVERSION	
	Gastos de inversión	3,662,350,057
	TOTAL GASTOS DE INVERSION	3,662,350,057
	TOTAL GASTOS INDUPAL	6,389,597,932
	SECCION 06 FONDO DE VIVIENDA DE INTERES SOCIAL	
	GASTOS DE FUNCIONAMIENTO	
	Gastos de funcionamiento	2,388,097,849
	TOTAL GASTOS DE FUNCIONAMIENTO	2,388,097,849
	GASTOS DE INVERSION	
	Gastos de inversión	1,695,500,000
	TOTAL GASTOS DE INVERSION	1,695,500,000
	TOTAL GASTOS FONVISOCIAL	4,083,597,849
	TOTAL GASTOS PRESUPUESTO GENERAL DEL MUNICIPIO	1,014,235,289,369

5.- PROPOSICIONES Y VARIOS

No se presentan proposiciones y varios.

6. DECISIONES

Por las razones expuestas, los integrantes del Consejo de Política Fiscal del Municipio de Valledupar imparten concepto favorable a la presentación del proyecto de presupuesto de ingresos, Gastos e Inversión para la vigencia 2022 del Municipio de Valledupar.



 VALLEDUPAR <small>en el NOROCCIDENTE</small>	CONSEJO DE POLITICA FISCAL MUNICIPAL CONFIS	 ALCALDÍA DE VALLEDUPAR
ACTA No. 006 Del 30 de septiembre de 2022		

7.- CIERRE

Siendo las 4:30 P.M. agotado el Orden del día, se da por concluido el Consejo Municipal de Política Fiscal, hoy 3 de octubre de 2022, y se firma la presente acta por los funcionarios que intervinieron.


MELLO CASTRO GONZÁLEZ
 Alcalde de Valledupar


CARLOS ALFONSO ARAUJO CASTRO
 Secretario de Hacienda Municipal


CECILIA CASTRO MARTINEZ
 Jefe Oficina Asesora de Planeación


NUBIA CRISTINA FERIZ PEREZ
 Jefe de Presupuesto Municipal


MERY OROZCO CANTILLO
 Tesorera General


SABAS VEGA MEJIA
 Jefe de Oficina de Contabilidad


JAVIER OSORIO MARTINEZ
 Jefe de Renta

Preparo:  Nubia Cristina Feriz – Jefe de Presupuesto




MUNICIPIO DE VALLEDUPAR
SECRETARÍA DE HACIENDA
INFORME PRESUPUESTO
SEPTIEMBRE DE 2022

MELLO CASTRO GONZALEZ
Alcalde Municipal



CARLOS ALFONSO ARAUJO CASTRO
Secretario de Hacienda



Valledupar, 1 DE OCTUBRE DE 2022

INFORME EJECUCION PRESUPUESTAL SEPTIEMBRE 2022



RESUMEN PRESUPUESTO GASTOS CORTE PARCIAL 30 DE SEPTIEMBRE

DETALLE	PRESUPUESTO DEFINITIVO	CERTIFICADO	COMPROMISO	OBLIGACION	PAGO	PORCENTAJE DE EJECUCION
GASTO DE FUNCIONAMIENTO	76,667,971,873	60,688,293,446	57,120,947,996	52,776,741,372	50,290,859,405	75%
INVERSION	468,967,996,268	333,336,410,832	299,574,109,766	251,348,900,093	236,881,692,485	64%
SERVICIO A LA DEUDA	18,205,266,323	13,517,117,547	13,517,117,547	13,517,117,547	11,911,625,377	74%
FONDO	413,828,365,628	351,914,658,724	261,854,085,078	256,132,572,293	252,653,975,275	63%
FONDO LOCAL DE SALUD	389,757,218,959	342,424,687,948	253,447,048,922	248,829,628,139	247,696,820,070	65%
FONDO DE SEGURIDAD	3,765,373,164	1,255,604,971	1,107,299,971	934,267,971	934,267,971	29%
FONDO DE GESTION DE RIESGO	2,443,573,162	1,147,454,748	541,616,956	462,473,450	416,404,154	22%
FONDO PARA EL ESPACIO PUBLICO	1,623,389,930	1,228,234,655	1,228,234,655	1,228,234,655	-	76%
FONDO EQUIPAMIENTO	1,009,384,282	960,577,288	960,577,288	108,660,793	-	95%
FONDO DE REDISTRIBUCION DEL INGRESO	15,229,426,131	4,898,099,114	4,569,307,285	4,569,307,285	3,606,483,079	30%
TOTAL PRESUPUESTO	977,669,600,092	759,456,480,549	632,066,260,387	573,775,331,305	551,738,152,542	65%

PRESUPUESTO GASTOS

DETALLE	PRESUPUESTO DEFINITIVO	COMPROMISO	OBLIGACION	PAGO	SALDO DISPONIBLE	SALDO POR COMPROMETER
GASTO DE FUNCIONAMIENTO	76,667,971,873	57,120,947,996	52,776,741,372	50,290,859,405	15,979,678,427	3,567,345,450
ORGANOS DE CONTROL	7,861,819,580	6,630,538,211	6,630,538,211	6,027,500,632	1,231,281,369	
CONCEJO MUNICIPAL	3,554,269,953	3,050,000,000	3,050,000,000	2,700,000,000	504,269,953	
CONTRALORIA MUNICIPAL	2,123,973,836	1,650,000,000	1,650,000,000	1,650,000,000	473,973,836	
PERSONERIA	2,183,575,791	1,930,538,211	1,930,538,211	1,677,500,632	253,037,580	
ADMINISTRACION CENTRAL	68,806,152,293	50,490,409,785	46,146,203,161	44,263,358,773	14,748,397,058	3,567,345,450
GASTO DE PERSONAL	26,444,564,961	19,408,868,282	19,036,682,245	18,918,381,261	6,479,370,577	556,326,102
ADQUISICION DE BIENES Y SERVICIOS	18,862,994,745	16,025,151,718	12,116,887,449	11,140,404,911	1,826,120,646	1,011,722,382
TRANSFERENCIA CORRIENTE	22,229,374,473	14,271,112,304	14,207,355,985	13,466,408,542	5,962,164,838	1,996,097,331
DISMINUCION DEL PASIVO	1,269,218,114	785,277,482	785,277,482	738,164,059	480,740,997	3,199,635
SERVICIO A LA DEUDA	18,205,266,323	13,517,117,547	13,517,117,547	11,911,625,377	4,688,148,776	
CAPITAL	11,001,349,232	8,263,061,502	8,263,061,502	7,158,743,894	2,738,287,730	
INTERES	7,203,917,091	5,254,056,045	5,254,056,045	4,752,881,483	1,949,861,046	



PRESUPUESTO DE GASTOS

DETALLE	PRESUPUESTO DEFINITIVO	COMPROMISO	OBLIGACION	PAGO	SALDO DISPONIBLE	SALDO POR COMPROMETER
VERSION	468,967,996,268	299,574,109,766	251,348,900,093	236,881,692,485	135,631,585,436	33,762,301,065
AGRICULTURA Y DESARROLLO RURAL	945,597,667	329,753,998	-	-	320,715,521	295,128,149
SECRETARIA DE DESARROLLO	934,890,000	329,753,998	-	-	320,715,521	284,420,481
SECRETARIA DE OBRAS	10,707,667	-	-	-	-	10,707,667
AMBIENTE Y DESARROLLO SOSTENIBLE	3,235,422,835	91,087,977	-	-	3,144,214,859	119,999
SECRETARIA DE DESARROLLO	3,235,422,835	91,087,977	-	-	3,144,214,859	119,999
COMERCIO, INDUSTRIA Y TURISMO	6,364,260,429	5,621,117,837	2,102,298,465	-	576,318,592	166,824,000
SECRETARIA DE DESARROLLO	206,991,800	40,167,800	40,167,800	-	-	166,824,000
SECRETARIA DE OBRAS	6,157,268,629	5,580,950,037	2,062,130,665	-	576,318,592	-
CULTURA	10,481,283,827	3,842,958,844	1,999,948,938	1,593,655,796	4,565,705,157	2,072,619,825
SECRETARIA DE CULTURA	8,201,739,079	3,563,498,596	1,741,415,440	1,453,925,672	2,565,705,157	2,072,535,325
SECRETARIA DE OBRAS	2,279,544,748	279,460,248	258,533,498	139,730,124	2,000,000,000	84,500
DEPORTE Y RECREACIÓN	22,310,300,919	16,432,472,230	14,050,145,721	12,168,767,255	3,408,800,299	2,469,028,390
SECRETARIA DE OBRAS	15,253,179,528	11,795,556,088	11,795,414,659	10,815,326,116	2,209,248,086	1,248,375,354
SECRETARIA DE OBRAS	7,057,121,391	4,636,916,141	2,254,731,062	1,353,441,139	1,199,552,213	1,220,653,036
EDUCACION	299,279,114,355	215,871,679,813	192,101,563,311	185,007,977,210	76,492,857,023	6,914,577,518
SECRETARIA DE EDUCACION	289,357,865,535	208,234,656,490	190,765,605,856	183,951,786,175	76,282,831,528	4,840,377,517
SECRETARIA DE OBRAS	9,921,248,820	7,637,023,323	1,335,957,455	1,056,191,035	210,025,496	2,074,200,002
GOBIERNO TERRITORIAL	18,173,794,496	12,722,540,029	8,318,353,940	7,579,795,907	2,257,947,099	3,193,307,368
SECRETARIA DE PLANEACION	2,250,861,069	1,918,810,634	1,125,224,442	1,029,787,030	209,806,041	122,244,394
SECRETARIA DE GOBIERNO	5,134,967,638	2,377,186,175	1,905,331,791	1,471,321,868	1,361,564,130	1,396,217,333
SECRETARIA DE HACIENDA	4,153,157,068	3,835,744,435	3,260,705,410	3,180,056,226	168,487,130	148,925,503
SECRETARIA DE OBRAS	2,995,316,206	2,496,157,021	638,372,217	553,849,073	486,359,185	12,800,000
SECRETARIA DE TRANSITO	1,589,317,547	1,450,703,395	945,781,710	945,781,710	31,730,613	106,883,539
SECRETARIA GENERAL	2,050,174,969	643,938,370	442,938,370	399,000,000	-	1,406,236,599
GOBIERNO TERRITORIAL - FONDO DE EMERGENCIAS	11,061,383,225	-	-	-	11,061,383,225	-
SECRETARIA DE HACIENDA	11,061,383,225	-	-	-	11,061,383,225	-
GOBIERNO TERRITORIAL FONDO DE FINANCIACION ACUERDO	21,141,668,392	7,135,678,255	7,135,678,255	7,135,678,255	8,005,990,138	6,000,000,000
SECRETARIA DE HACIENDA	21,141,668,392	7,135,678,255	7,135,678,255	7,135,678,255	8,005,990,138	6,000,000,000
INCLUSIÓN SOCIAL Y RECONCILIACIÓN	17,168,262,481	10,162,080,320	7,180,989,876	5,757,053,158	4,058,268,058	2,947,914,103
SECRETARIA DE GESTION SOCIAL	13,265,746,968	9,157,326,862	6,541,617,881	5,127,063,275	1,377,155,962	2,731,264,144
SECRETARIA DE GOBIERNO	1,260,106,541	795,831,245	534,910,888	525,528,776	247,641,155	216,634,141
SECRETARIA DE OBRAS	2,642,408,972	208,922,213	104,461,107	104,461,107	2,433,470,941	15,818

PRESUPUESTO DE GASTOS

DETALLE	PRESUPUESTO DEFINITIVO	COMPROMISO	OBLIGACION	PAGO	SALDO DISPONIBLE	SALDO POR COMPROMETER
FORMACIÓN ESTADÍSTICA	3.330.611,914	295.284,000	187.908,000	161.064,000	1.128.376,429	1.906.951,485
OFICINA DE PLANEACION	1.102.376,429	-	-	-	1.102.376,429	-
SECRETARIA DE DESARROLLO	228.235,485	-	-	-	26.000,000	202.235,485
SECRETARIA DE HACIENDA	2.000.000,000	295.284,000	187.908,000	161.064,000	-	1.704.716,000
JUSTICIA Y DEL DERECHO	1.257.156,460	280.410,560	48.287,392	22.687,392	976.745,900	-
SECRETARIA DE GOBIERNO	1.257.156,460	280.410,560	48.287,392	22.687,392	976.745,900	-
MINAS Y ENERGIA	23.077.523,292	1.430.928,050	197.344,826	197.344,826	21.447.417,116	199,178,126
OFICINA DE PLANEACION	22.577.523,784	13.742.270,260	13.008.686,544	13.008.686,544	8.636.075,398	199,178,126
SECRETARIA DE OBRAS	499.999,508	499.999,508	-	-	-	-
TECNOLOGÍAS DE LA INFORMACIÓN Y LAS COMUNICACIONES	133.696,500	89.131,000	89.131,000	89.131,000	-	44,565,500
SECRETARIA DE DESARROLLO	133.696,500	89.131,000	89.131,000	89.131,000	-	44,565,500
TRABAJO	727,309,015	480,272,551	150,000,000	-	2,457,961	244,578,504
SECRETARIA DE DESARROLLO	727,309,015	480,272,551	150,000,000	-	2,457,961	244,578,504
TRANSPORTE	15,004,034,548	5,983,138,862	1,708,889,575	1,090,176,893	7,799,493,453	1,221,402,233
SECRETARIA DE OBRAS	8,576,469,716	4,704,667,753	941,133,207	440,787,501	3,556,199,093	315,602,870
SECRETARIA DE TRANSITO	2,427,564,832	1,278,471,109	767,756,368	649,389,392	243,294,360	905,799,363
IVA	4,000,000,000	-	-	-	4,000,000,000	-
VIVIENDA, CIUDAD Y TERRITORIO	15,276,575,912	5,994,233,723	3,267,019,077	3,267,019,077	3,196,236,323	6,086,105,866
CONVIVENCIAL	4,834,548,150	1,526,548,200	1,235,368,200	1,235,368,200	3,020,899,950	287,100,000
OFICINA DE PLANEACION	3,200,000,000	3,083,800,001	1,500,000,000	1,500,000,000	96,000,000	20,199,999
SECRETARIA DE OBRAS	7,242,027,762	1,383,885,522	531,650,877	531,650,877	79,336,373	5,778,805,867

PRESUPUESTO DE GASTOS

DETALLE	PRESUPUESTO DEFINITIVO	COMPROMISO	OBLIGACION	PAGO	SALDO DISPONIBLE	SALDO POR COMPROMETER
FONDOS	413,828,365,628	261,854,085,078	256,132,572,293	252,653,975,275	60,185,921,328	90,060,573,646
FONDO LOCAL DE SALUD	389,757,218,959	253,447,048,922	248,829,628,139	247,696,820,070	47,332,531,011	88,977,639,025
SECRETARIA DE OBRAS	556,192,121	543,454,417	271,727,209			12,737,703
SECRETARIA DE SALUD	389,201,026,838	252,903,594,505	248,557,900,930	247,696,820,070	47,332,531,011	88,964,901,322
FONDO DE SEGURIDAD	3,765,373,164	1,107,299,971	934,267,971	934,267,971	2,509,768,193	148,305,000
JUSTICIA Y DEL DERECHO	3,765,373,164	1,107,299,971	934,267,971	934,267,971	2,509,768,193	148,305,000
SECRETARIA DE GOBIERNO	3,265,373,164	1,107,299,971	934,267,971	934,267,971	2,009,768,193	148,305,000
SECRETARIA DE OBRAS	500,000,000				500,000,000	
FONDO DE GESTION DE RIESGO	2,443,573,162	541,616,956	462,473,450	416,404,154	1,296,118,414	605,837,792
GOBIERNO TERRITORIAL	2,443,573,162	541,616,956	462,473,450	416,404,154	1,296,118,414	605,837,792
SECRETARIA DE GOBIERNO	2,443,573,162	541,616,956	462,473,450	416,404,154	1,296,118,414	605,837,792
FONDO PARA EL ESPACIO PUBLICO	1,623,389,930	1,228,234,655	1,228,234,655		395,155,275	
COMERCIO, INDUSTRIA Y TURISMO	1,623,389,930	1,228,234,655	1,228,234,655		395,155,275	
SECRETARIA DE OBRAS	1,623,389,930	1,228,234,655	1,228,234,655		395,155,275	
FONDO EQUIPAMIENTO	1,009,384,282	960,577,288	108,660,793		48,806,994	
COMERCIO, INDUSTRIA Y TURISMO	1,009,384,282	960,577,288	108,660,793		48,806,994	
SECRETARIA DE OBRAS	1,009,384,282	960,577,288	108,660,793		48,806,994	
FONDO DE REDISTRIBUCION DEL INGRESO	15,229,426,131	4,569,307,285	4,569,307,285	3,606,483,079	8,603,541,441	328,791,829
VIVIENDA, CIUDAD Y TERRITORIO	15,229,426,131	4,569,307,285	4,569,307,285	3,606,483,079	8,603,541,441	328,791,829
ASEO DEL NORTE	5,081,846,264	1,998,798,623	1,998,798,623	1,685,064,599	1,355,262,065	
EMDUPAR	10,147,579,867	2,570,508,662	2,570,508,662	1,921,418,480	7,248,279,376	328,791,829

EJECUCION PRESUPUESTAL DE
INVERSION
POR SECRETARIA

PRESUPUESTO ASIGNADO A FONVISOCIAL

DETALLE	PRESUPUESTO DEFINITIVO	COMPROMISO	OBLIGACION	PAGO	SALDO DISPONIBLE	SALDO POR COMPROMETER
FONVISOCIAL	4,834,548,150	1,526,548,200	1,235,368,200	1,235,368,200	3,020,899,950	287,100,000
Construcción de Unidades de Vivienda	656,868,150	635,968,200	635,968,200	635,968,200	20,899,950	-
Desarrollo de Acciones Técnicas Administrativas y Operativas Para Legalización de Predios Fiscales y Baldíos	599,400,000	599,400,000	599,400,000	599,400,000	-	-
Servicio Apoyo Financiero para Adquisición de Vivienda	3,578,280,000	291,180,000	-	-	3,000,000,000	287,100,000

PRESUPUESTO ASIGNADO A INDER

DETALLE	PRESUPUESTO DEFINITIVO	COMPROMISO	OBLIGACION	PAGO	SALDO DISPONIBLE	SALDO POR COMPROMETER
INDER	15,253,179,528	11,795,556,088	11,795,414,659	10,815,326,116	2,209,248,086	1,248,375,354
Apoyo de Proyecto Fomento a la Recreación, la Actividad Físicas y el Deporte	3,385,856,104	2,159,715,908	2,159,715,908	1,720,168,156	1,226,140,196	-
Apoyo para Organización de los Juegos Bolivarianos 2022	5,161,284,029	5,095,299,389	5,095,157,960	5,095,157,960	-	65,984,640
Construcción de Pista de Ciclismo BMX con Módulo de Servicios Complementarios	6,706,039,395	4,540,540,791	4,540,540,791	4,000,000,000	983,107,890	1,182,390,714

PRESUPUESTO ASIGNADO OFICINA DE CULTURA

DETALLE	PRESUPUESTO DEFINITIVO	COMPROMISO	OBLIGACION	PAGO	SALDO DISPONIBLE	SALDO POR COMPROMETER
OFICINA DE CULTURA	8,201,739,079	3,563,498,596	1,741,415,440	1,453,925,672	2,565,705,157	2,072,535,325
Apoyo Artes Escenicas	561,906,763	-	-	-	561,906,763	-
Apoyo Bibliotecas	279,021,099	-	-	-	279,021,099	-
Apoyo Logístico a Procesos de Cultura	1,565,146,884	1,157,199,250	717,186,750	717,186,750	179,947,634	228,000,000
Gestión, Promoción y Preservación de la Cultura	3,562,835,772	2,056,556,996	698,444,340	682,933,572	1,414,295,180	91,983,596
Formación a Artistas, Creadores y Actores Culturales en la Formulación de Proyectos	30,000,000	29,847,350	29,847,350	29,847,350	152,650	-
Defensa, protección y salvaguardia del patrimonio cultural colombiano	340,000,000	180,000,000	180,000,000	-	80,000,000	80,000,000
Mantenimiento y Restauración de Obras Culturales	80,000,000	80,000,000	80,000,000	-	-	-
Programa de Formación Musical en Banda Frotada Y Práctica Coral	120,000,000	59,895,000	35,937,000	23,958,000	50,381,832	9,723,168
Transferencia Beneficio Economico	1,662,828,561	-	-	-	-	1,662,828,561

PRESUPUESTO ASIGNADO OFICINA GESTION SOCIAL

DETALLE	PRESUPUESTO DEFINITIVO	COMPROMISO	OBLIGACION	PAGO	SALDO DISPONIBLE	SALDO POR COMPROMETER
CINA DE GESTION SOCIAL	13,265,746,968	9,157,326,862	6,541,617,881	5,127,063,275	1,377,155,962	2,731,264,14
1) Asistencia y Atención integral de los ltos Mayores	1,650,629,479	1,609,150,675	739,330,254	739,330,254	41,478,804	
2) Fortalecimiento Integral a los Diferentes Gramas Misionales de la Oficina de Gestion al	969,906,903	849,170,502	476,663,827	468,561,186	45,608,813	75,127,588
Atención integral de población en situación nante de desprotección social y/o liar	9,186,094,416	5,396,812,764	4,720,565,800	3,426,956,835	1,280,463,423	2,508,818,228
ategia para el Fortalecimiento de lades Productiva Comunidad LGTBI	185,065,613	178,763,611	-	-	6,132,573	169,428
tección Restablecimiento y Garantías de echos de Niñas y Niños y Adolescentes	194,641,892	98,935,540	-	-	-	95,706,352
ervicio de gestión de oferta social para la ación vulnerable	711,825,000	711,825,000	417,803,000	311,825,000	-	
ervicio dirigidos a la atención de niños, niñas, escentes y jóvenes, con enfoque pedagógico taurativo encaminados a la inclusión al	367,583,665	312,668,770	187,255,000	180,390,000	3,472,349	51,442,546

PRESUPUESTO ASIGNADO OFICINA ASESORA DE PLANEACION

DETALLE	PRESUPUESTO DEFINITIVO	COMPROMISO	OBLIGACION	PAGO	SALDO DISPONIBLE	SALDO POR COMPROMETER
OFICINA DE PLANEACION	29,130,761,282	18,744,880,895	15,633,910,986	15,538,473,574	10,044,257,868	341,622,519
Asesoría Liquidación Contrato Concesion de Alumbrado	65,000,000	65,000,000	-	-	-	-
Atención Pública de Rendición de Cuenta Administración Municipal	64,996,250	64,996,250	64,996,250	64,996,250	-	-
Curso Economico de Estratificación	57,208,529	6,173,280	6,173,280	6,173,280	30,046,099	20,989,150
Estratificación Socioeconomica	1,102,376,429	-	-	-	1,102,376,429	-
Estudio para la Modernización Alumbrado Público	117,891,564	117,891,564	-	-	-	-
Formular la revisión y ajuste del POT	3,200,000,000	3,083,800,001	1,500,000,000	1,500,000,000	96,000,000	20,199,999
Mantenimiento y Actualización SAGEP	40,000,000	40,000,000	40,000,000	40,000,000	-	-
Plan Institucional Archivo PINAR	114,000,000	-	-	-	114,000,000	-
Promoción de la Oferta Institucional Proyecto Fortalecimiento Oficina de Planeación	64,977,000	64,977,000	64,957,412	-	-	-
Proyectos de alumbrado público con mantenimiento	1,844,679,290	1,677,664,104	949,097,500	918,617,500	65,759,942	101,255,244
	22,459,632,220	13,624,378,696	13,008,686,544	13,008,686,544	8,636,075,398	199,178,126



PRESUPUESTO ASIGNADO A SECRETARIA DE DESARROLLO

DETALLE	PRESUPUESTO DEFINITIVO	COMPROMISO	OBLIGACION	PAGO	SALDO DISPONIBLE	SALDO POR COMPROMETER
SECRETARIA DE DESARROLLO	5,466,545,635	1,030,413,326	279,298,800	89,131,000	3,493,388,340	942,743,969
Crear 150 unidades productivas para familias vulnerables	164,961,055	100,382,551	-	-	-	64,578,504
Crear la Mesa de Coordinación de Crecimiento y Seguridad Alimentaria como Mecanismo de Seguimiento	-	-	-	-	-	-
Desarrollo de Estrategia de Promoción que impulsen el Potencial Turístico	206,991,800	40,167,800	40,167,800	-	-	166,824,000
Establecer tres bancos de semillas de cosecha (como frijol, yuca, plátano, maíz, etc.) en la zona rural	650,570,074	329,753,998	-	-	320,715,521	100,555
Desarrollo del desarrollo de aplicaciones, software y contenidos para impulsar la apropiación de las Tecnologías de la Información y las Comunicaciones (TIC)	133,696,500	89,131,000	89,131,000	89,131,000	-	44,565,500
Fortalecer a 200 pequeñas y medianas empresas a través de convocatorias	460,000,000	279,890,000	150,000,000	-	110,000	180,000,000
Atención integral del recurso hídrico	1,296,915,502	91,087,977	-	-	1,205,707,526	119,999
Implementación de programas de formación para el trabajo en competencias	102,347,961	100,000,000	-	-	2,347,961	-
Realizar Proyecto Productivo de Especies Menores	-	-	-	-	-	-
Recursos Disposición Final Residuo Sólidos	1,938,507,333	-	-	-	1,938,507,333	-

PRESUPUESTO ASIGNADO A SECRETARIA DE DESARROLLO

DETALLE	PRESUPUESTO DEFINITIVO	COMPROMISO	OBLIGACION	PAGO	SALDO DISPONIBLE	SALDO POR COMPROMETER
Servicio de asistencia técnica agropecuaria dirigida a pequeños productores	-	-	-	-	-	-
Infraestructura de trapiche panelero construida y dotada	64,893,843	-	-	-	-	64,893,843
Rehabilitación, Mantener y/o Construir Minidistrito de Riego o Pozos Profundo en el Municipio de Valledupar	219,426,084	-	-	-	-	219,426,084
Penso Laboral	26,000,000	-	-	-	26,000,000	-
Registros de los Vehículo de Tracción Animal VTA en Cumplimiento de lo establecido en la Ley 2138 de 2021	202,235,485	-	-	-	0	202,235,485

PRESUPUESTO ASIGNADO A SECRETARIA DE EDUCACION

DETALLE	PRESUPUESTO DEFINITIVO	COMPROMISO	OBLIGACION	PAGO	SALDO DISPONIBLE	SALDO POR COMPROMETER
SECRETARIA DE EDUCACION	289,357,865,535	208,234,656,490	190,765,605,856	183,951,786,175	76,282,831,528	4,840,377,517
Alimentacion Escolar	25,238,281,880	24,030,832,733	15,348,354,529	11,938,081,346	807,938,721	399,510,426
Apoyo a la Atención Educativa con poblacion con Discapacidad	849,352,878	783,398,298	520,945,175	446,677,010	-	65,954,580
Apoyo al sector educativo con el arriendo de bienes inmuebles que permitan utilizarse como aulas escolares vigencia 2022	208,315,488	208,315,488	137,019,894	118,082,573	-	-
Apoyo Matriculas Educación Superior	350,000,000	-	-	-	50,000,000	300,000,000
Canasta Educativa	16,710,407,261	16,628,279,233	12,254,552,139	10,020,978,419	82,128,028	-
Catedra de Paz	-	-	-	-	-	-
Conectividad	1,103,832,636	884,143,125	-	-	-	219,689,511
DOTACION UNIFORME	316,847,995	-	-	-	316,847,995	-
Dotar Establecimiento Educativo	2,172,179,498	559,381,990	559,381,990	559,381,990	13,839,133	1,598,958,375
Fortalecimiento servicio Educativo mediante contratacion de Transporte	84,000,000	84,000,000	-	-	-	-
Gratuidad	6,198,458,712	-	-	-	6,198,458,712	-
NOMINA	219,820,122,941	151,675,660,760	151,675,660,760	151,661,147,205	68,021,814,404	122,647,777
Servicio de Aseo y Vigilancia	4,902,438,908	4,300,485,401	3,037,507,222	2,456,170,565	-	601,953,507
Servicios Publicos	3,753,152,886	2,982,954,042	2,982,954,042	2,527,368,492	770,198,844	-

PRESUPUESTO ASIGNADO A SECRETARIA DE GOBIERNO

DETALLE	PRESUPUESTO DEFINITIVO	COMPROMISO	OBLIGACION	PAGO	SALDO DISPONIBLE	SALDO POR COMPROMETER
SECRETARIA DE GOBIERNO	13,361,176,966	5,102,344,907	3,885,271,492	3,370,210,161	5,891,837,793	2,366,994,266
Atención del riesgo de desastres y emergencias	2,993,832,277	590,232,796	462,473,450	416,404,154	1,296,118,414	1,107,481,067
Prevención y Control de Incendios y Emergencias Conexas que se Presentan en el Municipio de Valledupar	2,585,193,356	973,935,481	852,193,535	730,451,610	1,107,249,618	504,008,257
Protección al Consumidor	62,610,166	56,023,971	35,651,616	35,651,616	798,592	5,787,603
Operación de Espacio Público	1,085,000,351	772,959,888	641,233,085	541,776,214	813,461	311,227,002
Seguridad y Convivencia Ciudadana	3,185,390,124	1,102,000,000	928,968,000	928,968,000	1,935,085,124	148,305,000
Servicio Apoyo Cámara de Seguridad	49,157,340	-	-	-	-	49,157,340
Servicio de asistencia técnica para la socialización e inclusión social	35,651,616	32,410,560	22,687,392	22,687,392	3,241,056	-
Transporte de Alimento Detenido	248,000,000	248,000,000	25,600,000	-	-	-
Actividades	113,436,967	111,816,432	111,816,432	105,334,320	1,620,535	-
Procesos y Servicios de la Oficina de Asuntos Etnicos	200,000,000	87,508,512	61,464,312	61,464,312	103,636,460	8,855,028
Construcción de Permanente	973,504,844	-	-	-	973,504,844	-

PRESUPUESTO ASIGNADO A SECRETARIA DE GOBIERNO

DETALLE	PRESUPUESTO DEFINITIVO	COMPROMISO	OBLIGACION	PAGO	SALDO DISPONIBLE	SALDO POR COMPROMETER
Adquisición de Mobiliario y Equipo	199,211,950	199,211,950	186,616,990	59,763,585	-	-
Apoyo al Modelo de Atención Para Adolescentes y Jóvenes CROMI	330,000,000	330,000,000	220,000,000	220,000,000	-	-
Asignación de Policía	79,983,040	5,299,971	5,299,971	5,299,971	74,683,069	-
Asignación para Estructuración Organizacional y Administrativa						
Asignación de Bombero Oficial	24,100,000	24,100,000	-	-	-	-
Asignación para el fortalecimiento Componente de Capacitación	151,669,574	136,853,312	127,130,144	127,130,144	-	14,816,262
Asignación para el fortalecimiento de la convivencia y seguridad ciudadana	243,636,565	205,841,845	189,636,565	103,678,843	34,553,664	3,241,056
Asignación para el fortalecimiento de la Participación Ciudadana y la Atención Integral de la Atención Víctima Inscrita y No Inscrita Ante el Registro Único de Víctimas (RUV) Del Municipio De Medellín	465,000,000	129,652,989	14,500,000	11,600,000	142,384,160	192,962,851
Asignación para el fortalecimiento del buen gobierno y el respeto y garantía de los derechos humanos	335,798,795	96,497,200	-	-	218,148,795	21,152,800

PRESUPUESTO ASIGNADO A SECRETARIA DE HACIENDA

DETALLE	PRESUPUESTO DEFINITIVO	COMPROMISO	OBLIGACION	PAGO	SALDO DISPONIBLE	SALDO POR COMPROMETER
SECRETARIA DE HACIENDA	38,356,208,685	11,266,706,689	10,584,291,664	10,476,798,480	19,235,860,493	7,853,641,503
Financiación Acuerdo de Reestructuración	29,641,668,392	7,135,678,255	7,135,678,255	7,135,678,255	16,505,990,138	6,000,000,000
Fondo de Contingencia	2,561,383,225	-	-	-	2,561,383,225	-
Incremento en la Fase de Operación Catastral	2,000,000,000	295,284,000	187,908,000	161,064,000	-	1,704,716,000
Proyecto Secretaria de Hacienda	1,673,181,294	1,514,532,619	939,493,594	858,844,410	9,723,172	148,925,503
Transferencia Vigencia Anterior Corpocesar	2,077,160,999	2,004,201,021	2,004,201,021	2,004,201,021	72,959,978	-
Transferencia Vigencia Anterior Estampilla icesar	329,515,832	317,010,795	317,010,795	317,010,795	12,505,037	-
Transferencia Vigencia Anterior Mesada Mensual	73,298,943	-	-	-	73,298,943	-

PRESUPUESTO ASIGNADO A SECRETARIA DE OBRAS PUBLICAS

DETALLE	PRESUPUESTO DEFINITIVO	COMPROMISO	OBLIGACION	PAGO	SALDO DISPONIBLE	SALDO POR COMPROMETER
SECRETARIA DE OBRAS	51,071,079,752	30,160,248,127	9,735,592,744	4,180,110,856	11,485,224,162	9,425,607,46
Proceso al servicio público domiciliario de gas combustible	499,999,508	499,999,508	-	-	-	-
Apoyo para Organización de los Juegos Olímpicos Rio 2016	93,405,021	-	-	-	93,405,021	-
Operación y Mantenimiento de Camión de Seguridad Vial	379,160,201	379,160,201	-	-	-	-
Construcción Biblioteca Publica	2,279,544,748	279,460,248	258,533,498	139,730,124	2,000,000,000	84,50
Construcción CDI Barrio Villa Taxi	2,433,470,941	-	-	-	2,433,470,941	-
Construcción de Polideportivo	860,000,000	859,695,612	616,013,082	338,252,077	304,388	-
Construcción Pavimento Rígido	4,463,393,009	2,000,683,833	-	-	2,462,709,176	-
Construcción SENA ETNICO	5,195,360,474	4,544,771,775	77,045,033	77,045,033	501,969	650,086,72
Construcción Voleibol Playa	921,975,554	921,975,554	921,975,554	517,605,554	-	-
Construcción y Dotación de Parques Infantiles Instituciones Educativas	999,810,219	997,356,183	279,766,420	-	2,454,037	-
Operación y Mantenimiento de Camión de Seguridad Vial	453,140,030	453,140,030	209,246,896	-	-	-
Desarrollo de Estrategia de Promoción que impulsen el Potencial Turístico	3,489,765,488	3,273,293,965	-	-	216,471,523	-
Operación y Mantenimiento de Camión de Seguridad Vial	79,750,000	79,750,000	79,750,000	79,750,000	-	-
Operación y Mantenimiento de Camión de Seguridad Vial	5,300,277,353	4,496,468,015	3,399,026,112	-	803,809,337	-

PRESUPUESTO ASIGNADO A SECRETARIA DE OBRAS PUBLICAS

DETALLE	PRESUPUESTO DEFINITIVO	COMPROMISO	OBLIGACION	PAGO	SALDO DISPONIBLE	SALDO POR COMPROMETER
udio diseño y Construccion de Estacion de aberos Clase 5	1,401,820,331	1,401,820,331	-	-	-	-
raestructura Educativa	2,538,921,120	1,115,656,193	324,482,658	324,482,658	-	1,423,264,927
raestructura educativa mantenida	1,187,157,007	979,239,172	654,663,345	654,663,345	207,069,490	848,345
ersecciones Semaforicas	315,602,870	-	-	-	-	315,602,870
ersecciones Viales Conflictivas	1,211,590,078	868,100,161	291,098,811	-	343,489,917	-
ntenimiento Edificio de la Administración	79,424,495	-	-	-	79,424,495	-
ntenimiento Hospitalizacion	543,871,946	543,454,417	271,727,209	-	-	417,525
oramiento de Parque Municipio de edupar	3,961,909,800	2,855,244,975	716,742,426	497,583,508	1,105,842,804	822,021
oramiento de Vias Rurales	910,000,000	160,000,000	-	-	750,000,000	-
oramiento Locativo de los Centros de nestar del Adulto Mayor	208,938,031	208,922,213	104,461,107	104,461,107	-	15,815
rques mejorados	450,692,465	426,120,698	144,384,660	144,384,660	24,571,766	-
sivo Exigible	144,995,109	64,785,240	-	-	1,172,979	79,036,890
sivo Exigible CONSORCIO COINTERNA, saldo del contrato 1164, 2019,	12,320,174	-	-	-	-	12,320,174
yecto Secretaria de Obra	1,114,071,380	1,094,336,690	638,372,217	553,849,073	6,934,690	12,800,000
yecto Secretaria de Transito	400,000,000	-	-	-	400,000,000	-
alizar estudios, diseños, construcción y oramiento de plantas de tratamiento y emas de agua potable	6,237,243,528	813,229,584	307,516,217	307,516,217	53,591,628	5,370,422,310

PRESUPUESTO ASIGNADO A SECRETARIA DE OBRAS PUBLICAS

DETALLE	PRESUPUESTO DEFINITIVO	COMPROMISO	OBLIGACION	PAGO	SALDO DISPONIBLE	SALDO POR COMPROMETER
a urbana mejorada	843,583,528	843,583,528	440,787,501	440,787,501	-	-
rramiento Escenarios Finncieros	1,219,831,015	-	-	-	-	1,219,831,015
rvidumbre Alcantarillado Fluvial	340,054,328	-	-	-	-	340,054,328
nstruccion de Permanente	500,000,000	-	-	-	500,000,000	-

PRESUPUESTO ASIGNADO A SECRETARIA DE TRANSITO

DETALLE	PRESUPUESTO DEFINITIVO	COMPROMISO	OBLIGACION	PAGO	SALDO DISPONIBLE	SALDO POR COMPROMETER
SECRETARIA DE TRANSITO	4,016,882,379	2,729,174,504	1,713,538,078	1,595,171,102	275,024,973	1,012,682,902
Empresas de Seguridad Vial	350,000,000	55,664,118	-	-	73,470,211	220,865,671
Control de Siniestralidad	-	-	-	-	-	-
Fortalecimiento y Control Operativo del Tránsito y Transporte con La Policía Nacional	782,649,709	77,513,000	-	-	121,149,709	583,987,000
Infraestructura y servicios de logística de transporte	322,599,123	322,599,123	278,509,504	181,209,392	-	-
Proyecto Secretaria de Transito	1,589,317,547	1,450,703,395	945,781,710	945,781,710	31,730,613	106,883,539
Seguridad de transporte	972,316,000	822,694,868	489,246,864	468,180,000	48,674,440	100,946,692
Señalización con dispositivos de control y señalización	-	-	-	-	-	-

PRESUPUESTO ASIGNADO A SECRETARIA GENERAL

DETALLE	PRESUPUESTO DEFINITIVO	COMPROMISO	OBLIGACION	PAGO	SALDO DISPONIBLE	SALDO POR COMPROMETER
SECRETARIA GENERAL	2,050,174,969	643,938,370	442,938,370	399,000,000	-	1,406,236,599
Plan de Medios	600,000,000	600,000,000	399,000,000	399,000,000	-	-
Soluciones Informaticas	571,199,319	43,938,370	43,938,370	-	-	527,260,949
Recuperación del Archivo Documental	878,975,650	-	-	-	-	878,975,650
SIVA	4,000,000,000	-	-	-	4,000,000,000	-
Apoyo Fondo Estabilizacion Tarifaria	4,000,000,000	-	-	-	4,000,000,000	-

PRESUPUESTO ASIGNADO DE SECRETARIA DE SALUD

DETALLE	PRESUPUESTO DEFINITIVO	COMPROMISO	OBLIGACION	PAGO	SALDO DISPONIBLE	SALDO POR COMPROMETER
SECRETARIA DE SALUD	389,201,026,838	252,903,594,505	248,557,900,930	247,696,820,070	47,332,531,011	88,964,901,322
Atención Población no Afiliada	1,000,700	387,968	387,968	387,968	538,732	74,000
Bienestar animal	1,294,459,013	1,294,459,013	785,908,673	785,908,673	-	-
Instrumentos de evaluación	993,473,226	932,309,999	690,100,000	661,100,000	13,739,893	47,423,334
Atención Hospitalaria	1,163,999,901	1,163,999,901	-	-	-	-
Implementación de la Estrategia Salud Integral	2,315,883,333	2,165,433,335	1,466,200,000	1,426,600,000	1,400,000	149,049,998
Implementación del Plan de Intervenciones Activas Comunas Saludable	252,000,000	252,000,000	-	-	-	-
Regimen Subsidiado	379,821,092,759	244,327,994,289	244,327,994,289	243,614,413,429	47,119,851,146	88,373,247,324
Programa de gestión del riesgo en temas de trastornos mentales	205,000,000	205,000,000	-	-	-	-
Programa de gestión del riesgo para abordar condiciones crónicas prevalentes	152,000,000	152,000,000	-	-	-	-
Programa de gestión del riesgo para abordar condiciones prevalentes de origen laboral	160,000,000	160,000,000	-	-	-	-
Programa de gestión del riesgo para abordar condiciones situaciones endemo-epidémicas	379,287,230	307,883,333	-	-	5,320,564	66,083,333
Programa de gestión del riesgo para enfermedades emergentes, reemergentes y olvidadas	98,000,000	98,000,000	-	-	-	-
Programa de gestión del riesgo para enfermedades inmunoprevenibles	712,283,675	315,083,333	-	-	190,083,675	207,116,667
Programa de información de vigilancia epidemiológica	912,315,011	845,026,667	758,910,000	706,010,000	1,565,011	65,723,333
Programas de comunicación y divulgación en						

PRESUPUESTO ASIGNADO A SECRETARIA DE SALUD

DETALLE	PRESUPUESTO DEFINITIVO	COMPROMISO	OBLIGACION	PAGO	SALDO DISPONIBLE	SALDO POR COMPROMETER
SECRETARIA DE SALUD	389,201,026,838	252,903,594,505	248,557,900,930	247,696,820,070	47,332,531,011	88,964,901,322
Atención Población no Afiliada	1,000,700	387,968	387,968	387,968	538,732	74,000
Bienestar animal	1,294,459,013	1,294,459,013	785,908,673	785,908,673	-	-
Instrumentos de evaluación	993,473,226	932,309,999	690,100,000	661,100,000	13,739,893	47,423,334
Atención Hospitalaria	1,163,999,901	1,163,999,901	-	-	-	-
Implementación de la Estrategia Salud Integral	2,315,883,333	2,165,433,335	1,466,200,000	1,426,600,000	1,400,000	149,049,998
Implementación del Plan de Intervenciones Activas Comunas Saludable	252,000,000	252,000,000	-	-	-	-
Régimen Subsidiado	379,821,092,759	244,327,994,289	244,327,994,289	243,614,413,429	47,119,851,146	88,373,247,324
Programa de gestión del riesgo en temas de trastornos mentales	205,000,000	205,000,000	-	-	-	-
Programa de gestión del riesgo para abordar enfermedades crónicas prevalentes	152,000,000	152,000,000	-	-	-	-
Programa de gestión del riesgo para abordar enfermedades prevalentes de origen laboral	160,000,000	160,000,000	-	-	-	-
Programa de gestión del riesgo para abordar enfermedades situaciones endemo-epidémicas	379,287,230	307,883,333	-	-	5,320,564	66,083,333
Programa de gestión del riesgo para enfermedades emergentes, reemergentes y zoonosis	98,000,000	98,000,000	-	-	-	-
Programa de gestión del riesgo para enfermedades inmunoprevenibles	712,283,675	315,083,333	-	-	190,083,675	207,116,667
Programa de información de vigilancia epidemiológica	912,315,011	845,026,667	758,910,000	706,010,000	1,565,011	65,723,333
Programas de comunicación y divulgación en salud	-	-	-	-	-	-

HISTORIAL INGRESOS
PRINCIPALES RENTA CON CORTE
A 31 DE AGOSTO



MUNICIPIO DE VALLEDUPAR
INFORME MENSUAL DE EJECUCION DE INGRESOS

Hoja No.1

Desde: 01/01/2022 Hasta: 31/08/2022

Vigencia Fiscal: 2022

Unidad Ejecutora: 16 - ADMINISTRACION CENTRAL

IDENTIFICACION PRESUPUESTAL	DESCRIPCION	PRESUPUESTO INICIAL	MODIFICACIONES		PRESUPUESTO DEFINITIVO	RECAUDO MES	RECAUDO ACUMULADO	SALDO
			Adiciones	Reducciones				
5 - 1	Ingresos	225,005,125,852.00	77,956,240,915.29	4,226,604,827.54	298,734,761,939.75	223,517,613,322.60	223,517,613,322.60	75,217,148,617.15
5 - 1.1	Ingresos Corrientes	205,054,501,990.00	25,058,665,791.47	3,228,982,741.80	226,884,185,039.67	152,774,656,658.22	152,774,656,658.22	74,109,528,381.45
5 - 1.1.01	Ingresos tributarios	164,063,187,949.00	11,457,469,695.39	0.00	175,520,657,644.39	120,955,903,195.30	120,955,903,195.30	54,564,754,449.09
5 - 1.1.01.01	Impuestos directos	54,029,514,260.00	632,912,038.00	0.00	54,662,426,298.00	38,888,196,116.00	38,888,196,116.00	15,774,230,182.00
5 - 1.1.01.01.014	Sobretasa ambiental - Corporaciones Autónomas Regionales	11,370,992,240.00	632,912,038.00	0.00	12,003,904,278.00	9,306,960,007.00	9,306,960,007.00	2,696,944,271.00
6 - 1.1.01.01.014.01	Sobretasa ambiental - Corporaciones Autónomas Regionales - Urbano	6,874,162,545.00	632,912,038.00	0.00	7,507,074,583.00	8,291,234,154.00	8,291,234,154.00	-784,159,571.00
6 - 1.1.01.01.014.01.01 - 05	Sobretasa ambiental - Corporaciones Autónomas Regionales - Urbano -Actual	6,226,924,208.00	0.00	0.00	6,226,924,208.00	5,694,265,360.00	5,694,265,360.00	532,658,848.00
6 - 1.1.01.01.014.01.02 - 05	Sobretasa ambiental - Corporaciones Autónomas Regionales - Urbano - Anterior	647,238,337.00	632,912,038.00	0.00	1,280,150,375.00	2,596,968,794.00	2,596,968,794.00	-1,316,818,419.00
6 - 1.1.01.01.014.02	Sobretasa ambiental - Corporaciones Autónomas Regionales - Rural	4,496,829,695.00	0.00	0.00	4,496,829,695.00	1,015,725,853.00	1,015,725,853.00	3,481,103,842.00
6 - 1.1.01.01.014.02.01 - 05	Sobretasa ambiental - Corporaciones Autónomas Regionales - Rural -Actual	4,042,177,603.00	0.00	0.00	4,042,177,603.00	874,011,950.00	874,011,950.00	3,168,165,653.00
6 - 1.1.01.01.014.02.02 - 05	Sobretasa ambiental - Corporaciones Autónomas Regionales - Rural -Anterior	454,652,092.00	0.00	0.00	454,652,092.00	141,713,903.00	141,713,903.00	312,938,189.00
6 - 1.1.01.01.200	Impuesto Predial Unificado	42,658,522,020.00	0.00	0.00	42,658,522,020.00	29,581,236,109.00	29,581,236,109.00	13,077,285,911.00
6 - 1.1.01.01.200.01	Impuesto Predial Unificado - Urbano	35,628,379,029.00	0.00	0.00	35,628,379,029.00	26,450,135,743.64	26,450,135,743.64	9,178,243,285.36
6 - 1.1.01.01.200.01.01 - 20	Impuesto Predial Unificado - Urbano - Actual	23,656,022,577.00	0.00	0.00	23,656,022,577.00	21,303,533,644.00	21,303,533,644.00	2,352,488,933.00
6 - 1.1.01.01.200.01.02 - 20	Impuesto Predial Unificado - Urbano - Anterior	11,972,356,452.00	0.00	0.00	11,972,356,452.00	5,146,602,099.64	5,146,602,099.64	6,825,754,352.36
6 - 1.1.01.01.200.02	Impuesto Predial Unificado - Rural	7,030,142,991.00	0.00	0.00	7,030,142,991.00	3,131,100,365.36	3,131,100,365.36	3,899,042,625.64
6 - 1.1.01.01.200.02.01 - 20	Impuesto Predial Unificado - Rural - Actual	5,824,429,132.00	0.00	0.00	5,824,429,132.00	2,244,655,880.00	2,244,655,880.00	3,579,773,252.00
6 - 1.1.01.01.200.02.02 - 20	Impuesto Predial Unificado - Rural - Anterior	1,205,713,859.00	0.00	0.00	1,205,713,859.00	886,444,485.36	886,444,485.36	319,269,373.64
16 - 1.1.01.02	Impuestos indirectos	110,033,673,689.00	10,824,557,657.39	0.00	120,858,231,346.39	82,067,707,079.30	82,067,707,079.30	38,790,524,267.09
16 - 1.1.01.02.109 - 20	Sobretasa a la gasolina	11,553,128,777.00	0.00	0.00	11,553,128,777.00	8,837,266,000.00	8,837,266,000.00	2,715,862,777.00
16 - 1.1.01.02.200	Impuesto de industria y comercio	56,704,513,683.00	5,000,000,000.00	0.00	61,704,513,683.00	36,756,292,741.00	36,756,292,741.00	24,948,220,942.00
16 - 1.1.01.02.200.01	Impuesto de industria y comercio - sobre actividades comerciales	13,160,854,766.00	5,000,000,000.00	0.00	18,160,854,766.00	34,408,532,238.00	34,408,532,238.00	-16,247,677,472.00
16 - 1.1.01.02.200.01.01 - 20	Impuesto de industria y comercio - sobre actividades comerciales - Actual	12,415,561,928.00	5,000,000,000.00	0.00	17,415,561,928.00	24,895,798,272.00	24,895,798,272.00	-7,480,236,344.00
16 - 1.1.01.02.200.01.02 - 20	Impuesto de industria y comercio - sobre actividades comerciales - Anterior	745,292,838.00	0.00	0.00	745,292,838.00	9,512,733,966.00	9,512,733,966.00	-8,767,441,128.00
16 - 1.1.01.02.200.02	Impuesto de industria y comercio - sobre actividades industriales	24,348,173,354.00	0.00	0.00	24,348,173,354.00	561,220,023.00	561,220,023.00	23,786,953,331.00
16 - 1.1.01.02.200.02.01 - 20	Impuesto de industria y comercio - sobre actividades industriales - Actual	19,978,152,692.00	0.00	0.00	19,978,152,692.00	370,623,677.00	370,623,677.00	19,607,529,015.00
16 - 1.1.01.02.200.02.02 - 20	Impuesto de industria y comercio - sobre actividades industriales -Anterior	4,370,020,662.00	0.00	0.00	4,370,020,662.00	190,596,346.00	190,596,346.00	4,179,424,316.00

77

MUNICIPIO DE VALLEDUPAR
INFORME MENSUAL DE EJECUCION DE INGRESOS

Hoja No.2

Desde: 01/01/2022 Hasta: 31/08/2022

Vigencia Fiscal: 2022

Unidad Ejecutora: 16 - ADMINISTRACION CENTRAL

IDENTIFICACION PRESUPUESTAL	DESCRIPCION	PRESUPUESTO INICIAL	MODIFICACIONES		PRESUPUESTO DEFINITIVO	RECAUDO MES	RECAUDO ACUMULADO	SALDO
			Adiciones	Reducciones				
6 - 1.1.01.02.200.03	Impuesto de industria y comercio - sobre actividades de servicios	19,195,485,563.00	0.00	0.00	19,195,485,563.00	1,786,540,480.00	1,786,540,480.00	17,408,945,083.00
6 - 1.1.01.02.200.03.01 - 20	Impuesto de industria y comercio - sobre actividades de servicios - Actual	15,768,820,759.00	0.00	0.00	15,768,820,759.00	1,563,072,000.00	1,563,072,000.00	14,205,748,759.00
6 - 1.1.01.02.200.03.02 - 20	Impuesto de industria y comercio - sobre actividades de servicios - Anterior	3,426,664,804.00	0.00	0.00	3,426,664,804.00	223,468,480.00	223,468,480.00	3,203,196,324.00
6 - 1.1.01.02.201	Impuesto complementario de avisos y tableros	5,718,867,744.00	0.00	0.00	5,718,867,744.00	3,932,626,912.00	3,932,626,912.00	1,786,240,832.00
6 - 1.1.01.02.201.1 - 20	Impuesto complementario de avisos y tableros - Actual	4,263,659,546.00	0.00	0.00	4,263,659,546.00	2,807,396,553.00	2,807,396,553.00	1,456,262,993.00
6 - 1.1.01.02.201.2 - 20	Impuesto complementario de avisos y tableros - Anterior	1,455,208,198.00	0.00	0.00	1,455,208,198.00	1,125,230,359.00	1,125,230,359.00	329,977,839.00
16 - 1.1.01.02.202 - 20	Impuesto a la publicidad exterior visual	42,973,226.00	0.00	0.00	42,973,226.00	25,295,200.00	25,295,200.00	17,678,026.00
16 - 1.1.01.02.204 - 20	Impuesto de delineación	2,008,417,032.00	0.00	0.00	2,008,417,032.00	1,084,144,600.00	1,084,144,600.00	924,272,432.00
16 - 1.1.01.02.205 - 20	Impuesto de espectáculos públicos nacional con destino al deporte	1,542,528.00	0.00	0.00	1,542,528.00	11,160,000.00	11,160,000.00	-9,617,472.00
16 - 1.1.01.02.211 - 144	Impuesto de alumbrado público	22,160,454,094.00	0.00	0.00	22,160,454,094.00	21,053,233,838.00	21,053,233,838.00	1,107,220,256.00
16 - 1.1.01.02.212 - 74	Sobretasa bomberil	2,585,193,356.00	0.00	0.00	2,585,193,356.00	1,829,964,086.00	1,829,964,086.00	755,229,270.00
16 - 1.1.01.02.218 - 09	Tasa Prodeporte y Recreación	0.00	1,500,000,000.00	0.00	1,500,000,000.00	924,524,072.73	924,524,072.73	575,475,927.27
16 - 1.1.01.02.300	Estampillas	9,258,583,249.00	4,324,557,657.39	0.00	13,583,140,906.39	7,613,199,629.57	7,613,199,629.57	5,969,941,276.82
16 - 1.1.01.02.300.01 - 08	Estampilla para el bienestar del adulto mayor	5,585,965,349.00	2,790,601,487.05	0.00	8,376,566,836.05	4,682,719,791.27	4,682,719,791.27	3,693,847,044.78
16 - 1.1.01.02.300.13 - 14	Estampilla pro Universidad Popular del Cesar	882,406,910.00	141,899,703.65	0.00	1,024,306,613.65	589,237,281.17	589,237,281.17	435,069,332.48
16 - 1.1.01.02.300.55 - 12	Estampilla pro cultura	2,790,210,990.00	1,392,056,466.69	0.00	4,182,267,456.69	2,341,242,557.13	2,341,242,557.13	1,841,024,899.56
16 - 1.1.02	Ingresos no tributarios	40,991,314,041.00	13,601,196,096.08	3,228,982,741.80	51,363,527,395.28	31,818,753,462.92	31,818,753,462.92	19,544,773,932.36
16 - 1.1.02.01	Contribuciones	869,179,432.00	364,350,521.83	0.00	1,233,529,953.83	712,516,069.00	712,516,069.00	521,013,884.83
16 - 1.1.02.01.003	Contribuciones especiales	289,110,578.00	4,503,452.83	0.00	293,614,030.83	0.00	0.00	293,614,030.83
16 - 1.1.02.01.003.01	Cuota de fiscalización y auditaje	289,110,578.00	4,503,452.83	0.00	293,614,030.83	0.00	0.00	293,614,030.83
16 - 1.1.02.01.003.01.01 - 06	111120548303795 Sistema integrado de Transporte	2,980,594.00	46,427.67	0.00	3,027,021.67	0.00	0.00	3,027,021.67
16 - 1.1.02.01.003.01.02 - 06	111122000100438 Comercializadora Merebastos de Valledupar	1,629,115.00	25,376.88	0.00	1,654,491.88	0.00	0.00	1,654,491.88
16 - 1.1.02.01.003.01.03 - 06	111122000100438 Hospital Eduardo Ardendo Daza	144,511,692.00	2,251,047.51	0.00	146,762,739.51	0.00	0.00	146,762,739.51
16 - 1.1.02.01.003.01.04 - 06	111122000102113 Empresa de Servicios Públicos de Valledupar	119,637,858.00	1,863,589.79	0.00	121,501,447.79	0.00	0.00	121,501,447.79
16 - 1.1.02.01.003.01.05 - 06	111122000103566 Terminal de Transporte de Valledupar	11,479,526.00	178,815.94	0.00	11,658,341.94	0.00	0.00	11,658,341.94
16 - 1.1.02.01.003.01.06 - 06	332112000102274 Fondo de Vivienda Interés Social y Reforma Urbana	605,751.00	9,436.03	0.00	615,190.03	0.00	0.00	615,190.03
16 - 1.1.02.01.003.01.07 - 06	332112000102703 Instituto Municipal de Recreación y Deporte de Valledupar	8,266,039.00	128,759.01	0.00	8,394,798.01	0.00	0.00	8,394,798.01
16 - 1.1.02.01.005	Contribuciones diversas	580,068,854.00	359,847,069.00	0.00	939,915,923.00	712,516,069.00	712,516,069.00	227,399,854.00

MUNICIPIO DE VALLEDUPAR
INFORME MENSUAL DE EJECUCION DE INGRESOS

Hoja No.3

Desde: 01/01/2022 Hasta: 31/08/2022

Vigencia Fiscal: 2022

Unidad Ejecutora: **16 - ADMINISTRACION CENTRAL**

IDENTIFICACION PRESUPUESTAL	DESCRIPCION	PRESUPUESTO INICIAL	MODIFICACIONES		PRESUPUESTO DEFINITIVO	RECAUDO MES	RECAUDO ACUMULADO	SALDO
			Adiciones	Reducciones				
6 - 1.1.02.01.005.63 - 27	Participación en la plusvalía	535,600,000.00	359,847,069.00	0.00	895,447,069.00	712,516,069.00	712,516,069.00	182,931,000.00
6 - 1.1.02.01.005.65 - 13	Concurso Económico - Estratificación	44,468,854.00	0.00	0.00	44,468,854.00	0.00	0.00	44,468,854.00
6 - 1.1.02.02	Tasas y derechos administrativos	1,750,464,581.00	908,020,328.00	0.00	2,658,484,909.00	2,478,595,431.00	2,478,595,431.00	179,889,478.00
6 - 1.1.02.02.063 - 20	Certificados Catastrales	0.00	100,000,000.00	0.00	100,000,000.00	71,110,977.00	71,110,977.00	28,889,023.00
6 - 1.1.02.02.086 - 15	Tasa contributiva por concepto de contaminación ambiental	582,971,459.00	408,020,328.00	0.00	990,991,787.00	1,099,007,292.00	1,099,007,292.00	-108,015,505.00
6 - 1.1.02.02.102	Derechos de tránsito	1,167,493,122.00	400,000,000.00	0.00	1,567,493,122.00	1,308,477,162.00	1,308,477,162.00	259,015,960.00
6 - 1.1.02.02.102.01 - 20	Matrícula	123,551,631.00	0.00	0.00	123,551,631.00	63,697,000.00	63,697,000.00	59,854,631.00
6 - 1.1.02.02.102.02 - 20	Placas	64,070,247.00	0.00	0.00	64,070,247.00	25,214,900.00	25,214,900.00	38,855,347.00
6 - 1.1.02.02.102.03 - 20	traspasos	202,709,074.00	0.00	0.00	202,709,074.00	437,862,521.00	437,862,521.00	-235,153,447.00
6 - 1.1.02.02.102.04 - 20	Licencia de Conducción	176,968,018.00	0.00	0.00	176,968,018.00	15,596,200.00	15,596,200.00	161,371,818.00
6 - 1.1.02.02.102.05 - 20	Sistema - uso - Seguridad y Vigilancia	373,019,025.00	0.00	0.00	373,019,025.00	192,201,568.00	192,201,568.00	180,817,457.00
6 - 1.1.02.02.102.06 - 20	Otros Derechos de Tránsito	227,175,127.00	0.00	0.00	227,175,127.00	251,999,973.00	251,999,973.00	-24,824,846.00
6 - 1.1.02.02.102.07 - 11	Tasa por Administración de Historial	0.00	400,000,000.00	0.00	400,000,000.00	321,905,000.00	321,905,000.00	78,095,000.00
6 - 1.1.02.03	Multas, sanciones e intereses de mora	5,090,097,180.00	0.00	0.00	5,090,097,180.00	4,093,768,838.30	4,093,768,838.30	996,328,341.70
6 - 1.1.02.03.001	Multas y sanciones	2,770,472,774.00	0.00	0.00	2,770,472,774.00	1,615,717,863.30	1,615,717,863.30	1,154,754,910.70
6 - 1.1.02.03.001.03 - 20	Sanciones disciplinarias	4,376,675.00	0.00	0.00	4,376,675.00	0.00	0.00	4,376,675.00
6 - 1.1.02.03.001.05 - 20	Sanciones administrativas	583,611,334.00	0.00	0.00	583,611,334.00	403,605,526.00	403,605,526.00	180,005,808.00
6 - 1.1.02.03.001.09 - 10	Multas de tránsito y transporte	1,894,327,162.00	0.00	0.00	1,894,327,162.00	993,846,746.30	993,846,746.30	900,480,415.70
6 - 1.1.02.03.001.11 - 20	Sanciones tributarias	288,157,603.00	0.00	0.00	288,157,603.00	218,265,591.00	218,265,591.00	69,892,012.00
6 - 1.1.02.03.002	Intereses de mora	2,319,624,406.00	0.00	0.00	2,319,624,406.00	2,478,050,975.00	2,478,050,975.00	-158,426,569.00
6 - 1.1.02.03.002.01 - 20	Interes de Impuesto Predial	1,994,450,770.00	0.00	0.00	1,994,450,770.00	2,242,830,332.00	2,242,830,332.00	-248,379,562.00
6 - 1.1.02.03.002.02 - 20	Interes Impuesto Industria y Comercio	111,832,794.00	0.00	0.00	111,832,794.00	209,323,949.00	209,323,949.00	-97,491,155.00
6 - 1.1.02.03.002.03 - 20	Interes Avisos y Tableros	30,103,172.00	0.00	0.00	30,103,172.00	13,951,009.00	13,951,009.00	16,152,163.00
6 - 1.1.02.03.002.04 - 10	Interes de Multa de Tránsito	183,237,670.00	0.00	0.00	183,237,670.00	11,945,685.00	11,945,685.00	171,291,985.00
6 - 1.1.02.05	Venta de bienes y servicios	105,351,875.00	0.00	0.00	105,351,875.00	69,225,000.00	69,225,000.00	36,126,875.00
6 - 1.1.02.05.002	Ventas incidentales de establecimientos no de mercado	105,351,875.00	0.00	0.00	105,351,875.00	69,225,000.00	69,225,000.00	36,126,875.00
6 - 1.1.02.05.002.07 - 20	Servicios financieros y servicios conexos - servicios inmobiliarios y servicios de leasing	105,351,875.00	0.00	0.00	105,351,875.00	69,225,000.00	69,225,000.00	36,126,875.00
6 - 1.1.02.06	Transferencias corrientes	33,176,220,973.00	12,328,825,246.25	3,228,982,741.80	42,276,063,477.45	24,464,648,124.62	24,464,648,124.62	17,811,415,352.83
6 - 1.1.02.06.001	Sistema General de Participaciones	30,545,492,365.00	884,227,491.00	0.00	31,429,719,856.00	22,452,778,169.57	22,452,778,169.57	8,976,941,686.43
6 - 1.1.02.06.001.03	Participación para propósito general	21,971,789,795.00	313,991,604.00	0.00	22,285,781,399.00	14,789,756,419.00	14,789,756,419.00	7,496,024,980.00
6 - 1.1.02.06.001.03.01 - 78	Deporte y recreación	1,757,743,184.00	25,119,328.00	0.00	1,782,862,512.00	1,183,180,513.52	1,183,180,513.52	599,681,998.48

MUNICIPIO DE VALLEDUPAR
INFORME MENSUAL DE EJECUCION DE INGRESOS

Hoja No.4

Desde: 01/01/2022 Hasta: 31/08/2022

Vigencia Fiscal: 2022

Unidad Ejecutora: 16 - ADMINISTRACION CENTRAL

IDENTIFICACION PRESUPUESTAL	DESCRIPCION	PRESUPUESTO INICIAL	MODIFICACIONES		PRESUPUESTO DEFINITIVO	RECAUDO MES	RECAUDO ACUMULADO	SALDO
			Adiciones	Reducciones				
6 - 1.1.02.06.001.03.02 - 77	Cultura	1,318,307,387.00	18,839,497.00	0.00	1,337,146,884.00	887,385,385.14	887,385,385.14	449,761,498.86
6 - 1.1.02.06.001.03.03 - 79	Propósito general Libre inversión	18,895,739,224.00	270,032,779.00	0.00	19,165,772,003.00	12,719,190,520.34	12,719,190,520.34	6,446,581,482.66
6 - 1.1.02.06.001.05 - 76	Agua potable y saneamiento básico	8,573,702,570.00	570,235,887.00	0.00	9,143,938,457.00	7,663,021,750.57	7,663,021,750.57	1,480,916,706.43
6 - 1.1.02.06.003	Participaciones distintas del SGP	2,630,728,608.00	0.00	0.00	2,630,728,608.00	2,011,869,955.05	2,011,869,955.05	618,858,652.95
6 - 1.1.02.06.003.01	Participación en impuestos	2,201,819,276.00	0.00	0.00	2,201,819,276.00	1,908,001,981.34	1,908,001,981.34	293,817,294.66
6 - 1.1.02.06.003.01.02 - 20	Participación del impuesto sobre vehículos automotores	2,201,819,276.00	0.00	0.00	2,201,819,276.00	1,908,001,981.34	1,908,001,981.34	293,817,294.66
6 - 1.1.02.06.003.02	Participación en contribuciones	428,909,332.00	0.00	0.00	428,909,332.00	103,867,973.71	103,867,973.71	325,041,358.29
6 - 1.1.02.06.003.02.02 - 04	Participación de la contribución parafiscal cultural	428,909,332.00	0.00	0.00	428,909,332.00	103,867,973.71	103,867,973.71	325,041,358.29
6 - 1.1.02.06.006	Transferencias de otras entidades del gobierno general	0.00	11,444,597,755.25	3,228,982,741.80	8,215,615,013.45	0.00	0.00	8,215,615,013.45
6 - 1.1.02.06.006.01	Aportes Nación	0.00	11,444,597,755.25	3,228,982,741.80	8,215,615,013.45	0.00	0.00	8,215,615,013.45
6 - 1.1.02.06.006.01.05 - 538	Convenio Interadministrativo 555 de 2021 DPS INVERSION PARA LA PAZ	0.00	1,193,098,335.00	0.00	1,193,098,335.00	0.00	0.00	1,193,098,335.00
6 - 1.1.02.06.006.01.06 - 539	Convenio interadministrativo 1880 2021 Inviás	0.00	750,000,000.00	0.00	750,000,000.00	0.00	0.00	750,000,000.00
6 - 1.1.02.06.006.01.07 - 540	Convenio Interadministrativo 167 2021 UNIDAD ADMINISTRATIVA ESPECIAL DIRECCION NACIONAL DE BOBERO	0.00	850,779,621.65	0.00	850,779,621.65	0.00	0.00	850,779,621.65
6 - 1.1.02.06.006.01.09 - 542	Convenio Interadministrativo 2210957 de ENTERRITORIO	0.00	3,228,982,741.80	3,228,982,741.80	0.00	0.00	0.00	0.00
6 - 1.1.02.06.006.01.10 - 543	Convenio interadministrativo DPS 570 FIP de 2020	0.00	3,000,000,000.00	0.00	3,000,000,000.00	0.00	0.00	3,000,000,000.00
6 - - 544	Convenio Interadministrativo 2210957 de ENTERRITORIO	0.00	2,421,737,056.80	0.00	2,421,737,056.80	0.00	0.00	2,421,737,056.80
6 - 1.2	Recursos de capital	19,930,623,862.00	52,897,575,123.82	997,622,085.74	71,850,576,900.08	70,742,956,664.38	70,742,956,664.38	1,107,620,235.70
6 - 1.2.05	Rendimientos financieros	131,786,179.00	54,905,803.00	0.00	186,691,982.00	127,479,248.35	127,479,248.35	59,212,733.65
6 - 1.2.05.02	Depósitos	131,786,179.00	53,732,824.00	0.00	185,519,003.00	115,923,033.98	115,923,033.98	69,595,969.02
6 - 1.2.05.02.03	Rendimiento Sistema General de Participación	62,242,159.00	53,591,628.00	0.00	115,833,787.00	61,314,935.64	61,314,935.64	54,518,851.36
6 - 1.2.05.02.03.02 - 177	Rendimiento SGP Cultura	1,250,015.00	0.00	0.00	1,250,015.00	447,380.76	447,380.76	802,634.24
6 - 1.2.05.02.03.04 - 178	Rendimiento SGP Deporte	1,666,687.00	0.00	0.00	1,666,687.00	596,507.68	596,507.68	1,070,179.32
6 - 1.2.05.02.03.05 - 179	Rendimiento SGP Otros Sectores	24,371,767.00	0.00	0.00	24,371,767.00	7,555,132.65	7,555,132.65	16,816,634.35
6 - 1.2.05.02.03.06 - 176	Rendimiento SGP Agua Potable ty Saneamiento Básico	34,953,690.00	53,591,628.00	0.00	88,545,318.00	52,715,914.55	52,715,914.55	35,829,403.45
6 - 1.2.05.02.05	RENDIMIENTO FONDOS ACUERDO DE REESTRUCTURACION	61,383,225.00	0.00	0.00	61,383,225.00	45,590,383.34	45,590,383.34	15,792,841.66
6 - 1.2.05.02.05.01 - 120	Rendimiento Fondo de Contingencia	32,399,833.00	0.00	0.00	32,399,833.00	45,590,383.34	45,590,383.34	-13,190,550.34
6 - 1.2.05.02.05.02 - 120	Rendimiento Fondo de Acreencia	28,983,392.00	0.00	0.00	28,983,392.00	0.00	0.00	28,983,392.00
6 - 1.2.05.02.08 - 108	Rendimiento Estampilla Pro anciano	629,479.00	0.00	0.00	629,479.00	155,432.00	155,432.00	474,047.00

MUNICIPIO DE VALLEDUPAR
INFORME MENSUAL DE EJECUCION DE INGRESOS

Hoja No.5

Desde: 01/01/2022 Hasta: 31/08/2022

Vigencia Fiscal: 2022

Unidad Ejecutora: 16 - ADMINISTRACION CENTRAL

IDENTIFICACION PRESUPUESTAL	DESCRIPCION	PRESUPUESTO INICIAL	MODIFICACIONES		PRESUPUESTO DEFINITIVO	RECAUDO MES	RECAUDO ACUMULADO	SALDO
			Adiciones	Reducciones				
6-1.2.05.02.09 - 112	Rendimiento Estampilla Pro cultura	7,531,316.00	0.00	0.00	7,531,316.00	8,662,021.00	8,662,021.00	-1,130,705.00
6-1.2.05.02.11 - 114	Rendimiento Estampilla pro Unicesar	0.00	141,196.00	0.00	141,196.00	200,262.00	200,262.00	-59,066.00
6-1.2.5.5 - 301	Intereses por préstamos	0.00	1,172,979.00	0.00	1,172,979.00	11,556,214.37	11,556,214.37	-10,383,235.37
6-1.2.10	Recursos del balance	18,839,747,016.00	52,765,772,529.46	997,622,085.74	70,607,897,459.72	70,529,047,769.81	70,529,047,769.81	78,849,689.91
6-1.2.10.1	Cancelación Reservas	0.00	78,849,689.91	0.00	78,849,689.91	0.00	0.00	78,849,689.91
6- -420	Ingresos corrientes Libre Destinacion	0.00	10,707,667.35	0.00	10,707,667.35	0.00	0.00	10,707,667.35
6-1.2.10.1.2	Recursos Provenientes Destinacion Especifica	0.00	68,142,022.56	0.00	68,142,022.56	0.00	0.00	68,142,022.56
6-1.2.10.1.2.1	Provenientes de Recursos SGP con destinación específica	0.00	68,142,022.56	0.00	68,142,022.56	0.00	0.00	68,142,022.56
6-1.2.10.1.2.1.5 - 301	Cancelacion Reservas recursos Credito	0.00	68,142,022.56	0.00	68,142,022.56	0.00	0.00	68,142,022.56
6-1.2.10.02	Superávit fiscal	18,839,747,016.00	52,686,922,839.55	997,622,085.74	70,529,047,769.81	70,529,047,769.81	70,529,047,769.81	0.00
6-1.2.10.02.01	Recursos Libre Destinacion	4,000,000,000.00	17,910,690,391.11	0.00	21,910,690,391.11	21,910,690,391.11	21,910,690,391.11	0.00
6-1.2.10.02.01.01 - 320	Ingresos Corriente Libre Destinacion	4,000,000,000.00	17,910,690,391.11	0.00	21,910,690,391.11	21,910,690,391.11	21,910,690,391.11	0.00
6-1.2.10.02.02	Provenientes de Recursos con destinación específica	14,839,747,016.00	34,776,232,448.44	997,622,085.74	48,618,357,378.70	48,618,357,378.70	48,618,357,378.70	0.00
6-1.2.10.02.02.01	Provenientes de Recursos SGP con destinación específica	2,254,000,000.00	10,282,815,469.60	997,622,085.74	11,539,193,383.86	11,539,193,383.86	11,539,193,383.86	0.00
6-1.2.10.02.02.01.04 - 376	Participación para Agua Potable y Saneamiento Basico	2,254,000,000.00	1,653,474,585.83	997,622,085.74	2,909,852,500.09	2,909,852,500.09	2,909,852,500.09	0.00
6-1.2.10.02.02.01.05 - 318	S.G.P. Por crecimiento de la economía	0.00	11,733,884.36	0.00	11,733,884.36	11,733,884.36	11,733,884.36	0.00
6-1.2.10.2.2.1.6	Recursos de forzosa inversión Propósito general	0.00	8,617,606,999.41	0.00	8,617,606,999.41	8,617,606,999.41	8,617,606,999.41	0.00
6-1.2.10.2.2.1.6.1 - 378	Deporte	0.00	101,326,904.64	0.00	101,326,904.64	101,326,904.64	101,326,904.64	0.00
6-1.2.10.2.2.1.6.2 - 377	Cultura	0.00	1,274,859,847.66	0.00	1,274,859,847.66	1,274,859,847.66	1,274,859,847.66	0.00
6-1.2.10.2.2.1.6.3 - 379	Resto de Libre Inversion	0.00	7,241,420,247.11	0.00	7,241,420,247.11	7,241,420,247.11	7,241,420,247.11	0.00
6-1.2.10.02.02.02	Provenientes de Otros recursos con destinación específica diferentes al SGP	12,585,747,016.00	24,493,416,978.84	0.00	37,079,163,994.84	37,079,163,994.84	37,079,163,994.84	0.00
6-1.2.10.02.02.02.02 - 3201	Superavit Fondo Acreencia	3,983,179,673.00	1,874,011,267.34	0.00	5,857,190,940.34	5,857,190,940.34	5,857,190,940.34	0.00
6-1.2.10.02.02.02.03 - 3204	Superavit Fondo Contingencia	8,602,567,343.00	3,181,910,109.08	0.00	11,784,477,452.08	11,784,477,452.08	11,784,477,452.08	0.00
6-1.2.10.2.2.2.6 - 302	Superavid recursos para Deporte	0.00	5,714,618.72	0.00	5,714,618.72	5,714,618.72	5,714,618.72	0.00
6-1.2.10.2.2.2.7 - 304	Superavit Contribucion artes escenas	0.00	132,997,430.68	0.00	132,997,430.68	132,997,430.68	132,997,430.68	0.00
6-1.2.10.2.2.2.8 - 308	superavit Estampilla pro anciano	0.00	3,498,770,146.77	0.00	3,498,770,146.77	3,498,770,146.77	3,498,770,146.77	0.00
6-1.2.10.02.02.02.09 - 310	Superavit Multa de Transito	0.00	1,211,590,078.01	0.00	1,211,590,078.01	1,211,590,078.01	1,211,590,078.01	0.00
6-1.2.10.2.2.2.10 - 312	Superavit Estampilla Pro Cultura	0.00	2,528,776,796.63	0.00	2,528,776,796.63	2,528,776,796.63	2,528,776,796.63	0.00
6-1.2.10.2.2.2.11 - 313	Superavit Recursos Comite de Estratificacion	0.00	12,739,675.43	0.00	12,739,675.43	12,739,675.43	12,739,675.43	0.00
6-1.2.10.2.2.2.12 - 315	Superavit Relleno Sanitario	0.00	947,515,546.00	0.00	947,515,546.00	947,515,546.00	947,515,546.00	0.00

MUNICIPIO DE VALLEDUPAR
INFORME MENSUAL DE EJECUCION DE INGRESOS

Hoja No.6

Desde: 01/01/2022 Hasta: 31/08/2022

Vigencia Fiscal: 2022

Unidad Ejecutora: 16 - ADMINISTRACION CENTRAL

IDENTIFICACION PRESUPUESTAL	DESCRIPCION	PRESUPUESTO INICIAL	MODIFICACIONES		PRESUPUESTO DEFINITIVO	RECAUDO MES	RECAUDO ACUMULADO	SALDO
			Adiciones	Reducciones				
6 - 1.2.10.2.2.2.13 - 3202	Superavit Fondo Paisaje	0.00	93,405,021.46	0.00	93,405,021.46	93,405,021.46	93,405,021.46	0.00
6 - 1.2.10.2.2.2.21 - 374	Superavit Sobretasa Bombero	0.00	550,259,115.10	0.00	550,259,115.10	550,259,115.10	550,259,115.10	0.00
6 - 1.2.10.2.2.2.22 - 3235	Superavit Mesada Pensional	0.00	73,298,943.01	0.00	73,298,943.01	73,298,943.01	73,298,943.01	0.00
6 - 1.2.10.2.2.2.23 - 327	Superavit Plusvalia	0.00	286,236,125.30	0.00	286,236,125.30	286,236,125.30	286,236,125.30	0.00
6 - 1.2.10.2.2.2.24 - 352	Superavit Infraccion Mototaxi	0.00	973,504,844.30	0.00	973,504,844.30	973,504,844.30	973,504,844.30	0.00
6 - 1.2.10.02.02.02.26 - 541	Convenio Interadministrativo 1819 de 2021 MINISTERIO INTERIOR	0.00	4,545,273,744.00	0.00	4,545,273,744.00	4,545,273,744.00	4,545,273,744.00	0.00
6 - 1.2.10.02.02.02.27 - 540	Convenio Interadministrativo 167 2021 UNIDAD ADMINISTRATIVA ESPECIAL DIRECCION NACIONAL DE BOBERO	0.00	419,040,709.17	0.00	419,040,709.17	419,040,709.17	419,040,709.17	0.00
6 - 1.2.10.02.02.02.28 - 538	Convenio Interadministrativo 555 de 2021 DPS INVERSION PARA LA PAZ	0.00	1,193,098,335.00	0.00	1,193,098,335.00	1,193,098,335.00	1,193,098,335.00	0.00
6 - 1.2.10.02.02.02.29 - 305	Superavit Sobretasa Medio Ambiente	0.00	2,071,446,380.00	0.00	2,071,446,380.00	2,071,446,380.00	2,071,446,380.00	0.00
6 - 1.2.10.02.02.02.30 - 314	Superavi Estampilla Pro Unicesar	0.00	329,374,635.90	0.00	329,374,635.90	329,374,635.90	329,374,635.90	0.00
6 - 1.2.10.02.02.02.32 - 301	Superavit recursos del Credito	0.00	564,453,456.94	0.00	564,453,456.94	564,453,456.94	564,453,456.94	0.00
6 - 1.2.12	Retiros FONPET	979,090,667.00	0.00	0.00	979,090,667.00	0.00	0.00	979,090,667.00
6 - 1.2.12.09 - 235	Para el pago de obligaciones pensionales corrientes	979,090,667.00	0.00	0.00	979,090,667.00	0.00	0.00	979,090,667.00
6 - 1.2.13	Reintegros y otros recursos no apropiados	0.00	76,896,791.36	0.00	76,896,791.36	86,429,646.22	86,429,646.22	-9,532,854.86
6 - 1.2.13.01	Reintegros	0.00	76,896,791.36	0.00	76,896,791.36	86,429,646.22	86,429,646.22	-9,532,854.86
6 - 1.2.13.01.01 - 20	Reintegros recursos Propios	0.00	76,896,791.36	0.00	76,896,791.36	86,429,646.22	86,429,646.22	-9,532,854.86
	Total Unidad	225,005,125,852.00	77,956,240,915.29	4,226,604,827.54	298,734,761,939.75	223,517,613,322.60	223,517,613,322.60	75,217,148,617.15

MUNICIPIO DE VALLEDUPAR
INFORME MENSUAL DE EJECUCION DE INGRESOS

Hoja No.7

Desde: 01/01/2022 Hasta: 31/08/2022

Vigencia Fiscal: 2022

Unidad Ejecutora: **21 - FONDO LOCAL DE SALUD**

IDENTIFICACION PRESUPUESTAL	DESCRIPCION	PRESUPUESTO INICIAL	MODIFICACIONES		PRESUPUESTO DEFINITIVO	RECAUDO MES	RECAUDO ACUMULADO	SALDO
			Adiciones	Reduccion				
1 - 1	Ingresos	338,113,257,869.00	48,567,630,229.69	0.00	386,680,888,098.69	218,441,979,680.88	218,441,979,680.88	168,238,908,417.81
1 - 1.1	Ingresos Corrientes	338,111,692,858.00	47,438,515,360.00	0.00	385,550,208,218.00	217,543,112,465.50	217,543,112,465.50	168,007,095,752.50
1 - 1.1.02	Ingresos no tributarios	338,111,692,858.00	47,438,515,360.00	0.00	385,550,208,218.00	217,543,112,465.50	217,543,112,465.50	168,007,095,752.50
1 - 1.1.02.06	Transferencias corrientes	334,278,523,043.53	47,438,515,360.00	0.00	381,717,038,403.53	214,757,576,718.26	214,757,576,718.26	166,959,461,685.27
1 - 1.1.02.06.001	Sistema General de Participaciones	136,182,164,956.60	1,143,857,309.40	0.00	137,326,022,266.00	79,988,398,445.02	79,988,398,445.02	57,337,623,820.98
1 - 1.1.02.06.001.02	Participación para salud	136,182,164,956.60	1,143,857,309.40	0.00	137,326,022,266.00	79,988,398,445.02	79,988,398,445.02	57,337,623,820.98
1 - 1.1.02.06.001.02.01 - 83	Régimen subsidiado	131,766,644,271.60	823,779,338.40	0.00	132,590,423,610.00	76,850,248,416.02	76,850,248,416.02	55,740,175,193.98
1 - 1.1.02.06.001.02.02 - 32	Salud pública	4,415,520,685.00	320,077,971.00	0.00	4,735,598,656.00	3,138,150,029.00	3,138,150,029.00	1,597,448,627.00
1 - 1.1.02.06.006	Transferencias de otras entidades del gobierno general	7,134,222,523.93	62,058,915.43	0.00	7,196,281,439.36	5,373,431,518.99	5,373,431,518.99	1,822,849,920.37
1 - 1.1.02.06.006.06	Otras unidades de gobierno	7,134,222,523.93	62,058,915.43	0.00	7,196,281,439.36	5,373,431,518.99	5,373,431,518.99	1,822,849,920.37
1 - 1.1.02.06.006.06.01 - 110	Transferencia Regimen Subsidiado del Departamento	7,134,222,523.93	62,058,915.43	0.00	7,196,281,439.36	5,373,431,518.99	5,373,431,518.99	1,822,849,920.37
1 - 1.1.02.06.009.01.06 - 86	Recursos ADRES - Cofinanciación UPC régimen subsidiado	190,962,135,563.00	46,232,599,135.17	0.00	237,194,734,698.17	129,395,746,754.25	129,395,746,754.25	107,798,987,943.92
1 - 1.1.02.07	Participación y derechos por monopolio	3,833,169,814.47	0.00	0.00	3,833,169,814.47	2,785,535,747.24	2,785,535,747.24	1,047,634,067.23
1 - 1.1.02.07.001	Derechos por la explotación juegos de suerte y azar	3,833,169,814.47	0.00	0.00	3,833,169,814.47	2,785,535,747.24	2,785,535,747.24	1,047,634,067.23
1 - 1.1.02.07.001.05 - 236	Derechos por la explotación juegos de suerte y azar de rifas	2,838,239,254.47	0.00	0.00	2,838,239,254.47	1,752,050,103.24	1,752,050,103.24	1,086,189,151.23
1 - 1.1.02.07.001.05 - 89	Derechos por la explotación juegos de suerte y azar de rifas	994,930,560.00	0.00	0.00	994,930,560.00	1,033,485,644.00	1,033,485,644.00	-38,555,084.00
1 - 1.2	Recursos de capital	1,565,011.00	1,129,114,869.69	0.00	1,130,679,880.69	898,867,215.38	898,867,215.38	231,812,665.31
1 - 1.2.05	Rendimientos financieros	1,565,011.00	0.00	0.00	1,565,011.00	931,665.13	931,665.13	633,345.87
1 - 1.2.05.02	Depósitos	1,565,011.00	0.00	0.00	1,565,011.00	931,665.13	931,665.13	633,345.87
1 - 1.2.05.02.03	Rendimiento Sistema General de Participación	975,830.00	0.00	0.00	975,830.00	484,509.89	484,509.89	491,320.11
1 - 1.2.05.02.03.08 - 132	Rendimiento SGP Salud Pública	975,830.00	0.00	0.00	975,830.00	484,509.89	484,509.89	491,320.11
1 - 1.2.05.02.07 - 189	Rendimiento de Coljuego	589,181.00	0.00	0.00	589,181.00	447,155.24	447,155.24	142,025.76
1 - 1.2.10	Recursos del balance	0.00	979,190,339.69	0.00	979,190,339.69	748,011,020.25	748,011,020.25	231,179,319.44
1 - 1.2.10.1	Cancelación Reservas	0.00	12,320,174.44	0.00	12,320,174.44	0.00	0.00	12,320,174.44
1 - 1.2.10.1.2	Recursos Provenientes Destimacion Especifica	0.00	12,320,174.44	0.00	12,320,174.44	0.00	0.00	12,320,174.44
1 - 1.2.10.1.2.1	Provenientes de Recursos SGP con destinación específica	0.00	12,320,174.44	0.00	12,320,174.44	0.00	0.00	12,320,174.44
1 - 1.2.10.1.2.1.6 - 241	Cancelación Reserva Excedente regimen Subsidiado	0.00	12,320,174.44	0.00	12,320,174.44	0.00	0.00	12,320,174.44
1 - 1.2.10.02	Superavit fiscal	0.00	966,870,165.25	0.00	966,870,165.25	748,011,020.25	748,011,020.25	218,859,145.00
1 - 1.2.10.02.02	Provenientes de Recursos con destinación específica	0.00	966,870,165.25	0.00	966,870,165.25	748,011,020.25	748,011,020.25	218,859,145.00

23

MUNICIPIO DE VALLEDUPAR
INFORME MENSUAL DE EJECUCION DE INGRESOS

Hoja No.8

Desde: 01/01/2022 Hasta: 31/08/2022

Vigencia Fiscal: 2022

Unidad Ejecutora: **21 - FONDO LOCAL DE SALUD**

IDENTIFICACION PRESUPUESTAL	DESCRIPCION	PRESUPUESTO INICIAL	MODIFICACIONES		PRESUPUESTO DEFINITIVO	RECAUDO MES	RECAUDO ACUMULADO	SALDO
			Adiciones	Reducciones				
1 - 1.2.10.02.02.01	Provenientes de Recursos SGP con destinación específica	0.00	722,787,930.30	0.00	722,787,930.30	722,787,930.30	722,787,930.30	0.00
1 - 1.2.10.02.02.01.01	Provenientes de Recursos SGP con destinación específica - Salud	0.00	722,787,930.30	0.00	722,787,930.30	722,787,930.30	722,787,930.30	0.00
1 - 1.2.10.02.02.01.01.02 - 332	Recursos de forzosa inversión - Salud: Pública	0.00	722,787,230.00	0.00	722,787,230.00	722,787,230.00	722,787,230.00	0.00
1 - 1.2.10.02.02.01.01.03 - 330	Superavit SGP Prestacion de Servicios de Salud	0.00	700.30	0.00	700.30	700.30	700.30	0.00
1 - 1.2.10.02.02.02	Provenientes de Otros recursos con destinación específica diferentes al SGP	0.00	244,082,234.95	0.00	244,082,234.95	25,223,089.95	25,223,089.95	218,859,145.00
1 - 1.2.10.2.2.2.5 - 3206	Superavit Recursos Destinados COVID	0.00	218,859,145.00	0.00	218,859,145.00	0.00	0.00	218,859,145.00
1 - 1.2.10.2.2.2.20 - 241	Superavit Excedente Cuenta Maestra Regimen Subsidiado	0.00	1,413,757.16	0.00	1,413,757.16	1,413,757.16	1,413,757.16	0.00
1 - 1.2.10.02.02.02.31 - 389	Superavit Coljuego CSF	0.00	23,809,332.79	0.00	23,809,332.79	23,809,332.79	23,809,332.79	0.00
1 - 1.2.13	Reintegros y otros recursos no apropiados	0.00	149,924,530.00	0.00	149,924,530.00	149,924,530.00	149,924,530.00	0.00
1 - 1.2.13.01	Reintegros	0.00	149,924,530.00	0.00	149,924,530.00	149,924,530.00	149,924,530.00	0.00
1 - 1.2.13.01.003 - 3206	Reintegro Fondo Covid	0.00	149,924,530.00	0.00	149,924,530.00	149,924,530.00	149,924,530.00	0.00
Total Unidad		338,113,257,869.00	48,567,630,229.69	0.00	386,680,888,098.69	218,441,979,680.88	218,441,979,680.88	168,238,908,417.81

MUNICIPIO DE VALLEDUPAR
INFORME MENSUAL DE EJECUCION DE INGRESOS

Hoja No.9

Desde: 01/01/2022 Hasta: 31/08/2022

Vigencia Fiscal: 2022

Unidad Ejecutora: 22 - EDUCACION

IDENTIFICACION PRESUPUESTAL	DESCRIPCION	PRESUPUESTO INICIAL	MODIFICACIONES		PRESUPUESTO DEFINITIVO	RECAUDO MES	RECAUDO ACUMULADO	SALDO
			Adiciones	Reducciones				
2 - 1	Ingresos	258,820,001,972.00	10,659,716,914.81	0.00	269,479,718,886.81	172,679,784,799.24	172,679,784,799.24	96,799,934,087.57
2 - 1.1	Ingresos Corrientes	258,782,186,027.00	262,135,351.00	0.00	259,044,321,378.00	162,271,490,022.00	162,271,490,022.00	96,772,831,356.00
2 - 1.1.02	Ingresos no tributarios	258,782,186,027.00	262,135,351.00	0.00	259,044,321,378.00	162,271,490,022.00	162,271,490,022.00	96,772,831,356.00
2 - 1.1.02.06	Transferencias corrientes	258,782,186,027.00	262,135,351.00	0.00	259,044,321,378.00	162,271,490,022.00	162,271,490,022.00	96,772,831,356.00
2 - 1.1.02.06.001	Sistema General de Participaciones	245,064,965,671.00	262,135,351.00	0.00	245,327,101,022.00	151,297,713,738.00	151,297,713,738.00	94,029,387,284.00
2 - 1.1.02.06.001.01	Participación para educación	242,730,253,838.00	0.00	0.00	242,730,253,838.00	149,578,307,046.00	149,578,307,046.00	93,151,946,792.00
2 - 1.1.02.06.001.01.01	Prestación de servicio educativo	230,671,530,576.00	0.00	0.00	230,671,530,576.00	145,917,477,350.00	145,917,477,350.00	84,754,053,226.00
2 - 1.1.02.06.001.01.01.01 - 25	Prestación de servicio educativo CSF	195,465,974,683.00	0.00	0.00	195,465,974,683.00	124,934,755,733.00	124,934,755,733.00	70,531,218,950.00
2 - 1.1.02.06.001.01.01.02 - 26	Prestación de servicio educativo SSF	35,205,555,893.00	0.00	0.00	35,205,555,893.00	20,982,721,617.00	20,982,721,617.00	14,222,834,276.00
2 - 1.1.02.06.001.01.03	Calidad	12,058,723,262.00	0.00	0.00	12,058,723,262.00	3,660,829,696.00	3,660,829,696.00	8,397,893,566.00
2 - 1.1.02.06.001.01.03.01 - 98	Calidad por matrícula oficial	5,860,264,550.00	0.00	0.00	5,860,264,550.00	3,660,829,696.00	3,660,829,696.00	2,199,434,854.00
2 - 1.1.02.06.001.01.03.02 - 100	Calidad por gratuidad	6,198,458,712.00	0.00	0.00	6,198,458,712.00	0.00	0.00	6,198,458,712.00
2 - 1.1.02.06.001.04	Asignaciones especiales	2,334,711,833.00	262,135,351.00	0.00	2,596,847,184.00	1,719,406,692.00	1,719,406,692.00	877,440,492.00
2 - 1.1.02.06.001.04.01 - 80	Programas de alimentación escolar	2,334,711,833.00	262,135,351.00	0.00	2,596,847,184.00	1,719,406,692.00	1,719,406,692.00	877,440,492.00
2 - 1.1.02.06.006	Transferencias de otras entidades del gobierno general	13,717,220,356.00	0.00	0.00	13,717,220,356.00	10,973,776,284.00	10,973,776,284.00	2,743,444,072.00
2 - 1.1.02.06.006.01	Aportes Nación	13,717,220,356.00	0.00	0.00	13,717,220,356.00	10,973,776,284.00	10,973,776,284.00	2,743,444,072.00
2 - 1.1.02.06.006.01.01 - 255	Alimentacion Escolar MEN	13,717,220,356.00	0.00	0.00	13,717,220,356.00	10,973,776,284.00	10,973,776,284.00	2,743,444,072.00
2 - 1.2	Recursos de capital	37,815,945.00	10,397,581,563.81	0.00	10,435,397,508.81	10,408,294,777.24	10,408,294,777.24	27,102,731.57
2 - 1.2.05	Rendimientos financieros	36,187,213.00	0.00	0.00	36,187,213.00	10,127,714.43	10,127,714.43	26,059,498.57
2 - 1.2.05.02	Depósitos	36,187,213.00	0.00	0.00	36,187,213.00	10,127,714.43	10,127,714.43	26,059,498.57
2 - 1.2.05.02.03	Rendimiento Sistema General de Participación	36,187,213.00	0.00	0.00	36,187,213.00	10,127,714.43	10,127,714.43	26,059,498.57
2 - 1.2.05.02.03.02 - 198	Rendimiento SGP Calidad	36,187,213.00	0.00	0.00	36,187,213.00	10,127,714.43	10,127,714.43	26,059,498.57
2 - 1.2.10	Recursos del balance	1,628,732.00	10,397,581,563.81	0.00	10,399,210,295.81	10,398,167,062.81	10,398,167,062.81	1,043,233.00
2 - 1.2.10.02	Superávit fiscal	1,628,732.00	10,397,581,563.81	0.00	10,399,210,295.81	10,398,167,062.81	10,398,167,062.81	1,043,233.00
2 - 1.2.10.02.02	Provenientes de Recursos con destinación específica	1,628,732.00	10,397,581,563.81	0.00	10,399,210,295.81	10,398,167,062.81	10,398,167,062.81	1,043,233.00
2 - 1.2.10.02.02.01	Provenientes de Recursos SGP con destinación específica	1,628,732.00	7,992,222,692.06	0.00	7,993,851,424.06	7,992,808,191.06	7,992,808,191.06	1,043,233.00
2 - 1.2.10.02.02.01.02	Provenientes de Recursos SGP con destinación específica - Educación	0.00	7,751,138,430.06	0.00	7,751,138,430.06	7,751,138,430.06	7,751,138,430.06	0.00
2 - 1.2.10.02.02.01.02.01 - 325	SGP Educación Prestación del Servicio	0.00	7,355,829,363.86	0.00	7,355,829,363.86	7,355,829,363.86	7,355,829,363.86	0.00
2 - 1.2.10.02.02.01.02.02 - 398	SGP Educación Calidad Matrícula	0.00	395,309,066.20	0.00	395,309,066.20	395,309,066.20	395,309,066.20	0.00
2 - 1.2.10.02.02.01.03 - 180	Recursos de forzosa inversión - Alimentación Escolar	1,628,732.00	1,486,053.00	0.00	3,114,785.00	2,071,552.00	2,071,552.00	1,043,233.00

MUNICIPIO DE VALLEDUPAR
INFORME MENSUAL DE EJECUCION DE INGRESOS

Hoja No.10

Desde: 01/01/2022 Hasta: 31/08/2022

Vigencia Fiscal: 2022

Unidad Ejecutora: 22 - EDUCACION

IDENTIFICACION PRESUPUESTAL	DESCRIPCION	PRESUPUESTO INICIAL	MODIFICACIONES		PRESUPUESTO DEFINITIVO	RECAUDO MES	RECAUDO ACUMULADO	SALDO
			Adiciones	Reducciones				
2 - 1.2.10.02.02.01.03 - 380	Recursos de forzosa inversión - Alimentación Escolar	0.00	239,598,209.00	0.00	239,598,209.00	239,598,209.00	239,598,209.00	0.00
2 - 1.2.10.02.02.02	Provenientes de Otros recursos con destinación específica diferentes al SGP	0.00	2,405,358,871.75	0.00	2,405,358,871.75	2,405,358,871.75	2,405,358,871.75	0.00
2 - 1.2.10.2.2.2.1 - 3255	Superavit Recursos Programa MEN PAE	0.00	295,425,060.62	0.00	295,425,060.62	295,425,060.62	295,425,060.62	0.00
2 - 1.2.10.2.2.2.4 - 535	Superavit Recursos Ministerio de Educación Nacional Transferencia FOME	0.00	1,995,451,365.86	0.00	1,995,451,365.86	1,995,451,365.86	1,995,451,365.86	0.00
2 - 1.2.10.02.02.02.33 - 297	Superavit Recursos Fonpet Educación	0.00	113,550,340.37	0.00	113,550,340.37	113,550,340.37	113,550,340.37	0.00
2 - 1.2.10.02.02.02.34 - 140	Superavit Fonpet Libre Inversión	0.00	932,104.90	0.00	932,104.90	932,104.90	932,104.90	0.00
	Total Unidad	258,820,001,972.00	10,659,716,914.81	0.00	269,479,718,886.81	172,679,784,799.24	172,679,784,799.24	96,799,934,087.57

MUNICIPIO DE VALLEDUPAR
INFORME MENSUAL DE EJECUCION DE INGRESOS

Hoja No.11

Desde: 01/01/2022 Hasta: 31/08/2022

Vigencia Fiscal: 2022

Unidad Ejecutora: 25 - FONDO DE SEGURIDAD

IDENTIFICACION PRESUPUESTAL	DESCRIPCION	PRESUPUESTO INICIAL	MODIFICACIONES		PRESUPUESTO DEFINITIVO	RECAUDO MES	RECAUDO ACUMULADO	SALDO
			Adiciones	Reducciones				
5 - 1	Ingresos	1,418,296,163.00	2,347,077,001.19	0.00	3,765,373,164.19	3,877,797,661.00	3,877,797,661.00	-112,424,496.81
5 - 1.1	Ingresos Corrientes	1,408,435,842.00	0.00	0.00	1,408,435,842.00	1,529,747,218.81	1,529,747,218.81	-121,311,376.81
5 - 1.1.02	Ingresos no tributarios	1,408,435,842.00	0.00	0.00	1,408,435,842.00	1,529,747,218.81	1,529,747,218.81	-121,311,376.81
5 - 1.1.02.01	Contribuciones	1,354,875,842.00	0.00	0.00	1,354,875,842.00	1,494,415,790.81	1,494,415,790.81	-139,539,948.81
5 - 1.1.02.01.005	Contribuciones diversas	1,354,875,842.00	0.00	0.00	1,354,875,842.00	1,494,415,790.81	1,494,415,790.81	-139,539,948.81
5 - 1.1.02.01.005.59 - 42	Contribución especial sobre contratos de obras publicas	1,354,875,842.00	0.00	0.00	1,354,875,842.00	1,494,415,790.81	1,494,415,790.81	-139,539,948.81
5 - 1.1.02.03	Multas, sanciones e intereses de mora	53,560,000.00	0.00	0.00	53,560,000.00	35,331,428.00	35,331,428.00	18,228,572.00
5 - 1.1.02.03.001	Multas y sanciones	53,560,000.00	0.00	0.00	53,560,000.00	35,331,428.00	35,331,428.00	18,228,572.00
5 - 1.1.02.03.001.20	Multas establecidas en el Código Nacional de Policía y Convivencia	53,560,000.00	0.00	0.00	53,560,000.00	35,331,428.00	35,331,428.00	18,228,572.00
5 - 1.1.02.03.001.20.01 - 102	Multas código nacional de policia y convivencia - Multas generales	53,560,000.00	0.00	0.00	53,560,000.00	35,331,428.00	35,331,428.00	18,228,572.00
5 - 1.2	Recursos de capital	9,860,321.00	2,347,077,001.19	0.00	2,356,937,322.19	2,348,050,442.19	2,348,050,442.19	8,886,880.00
5 - 1.2.05	Rendimientos financieros	9,860,321.00	0.00	0.00	9,860,321.00	973,441.00	973,441.00	8,886,880.00
5 - 1.2.05.02	Depósitos	9,860,321.00	0.00	0.00	9,860,321.00	973,441.00	973,441.00	8,886,880.00
5 - 1.2.05.02.04 - 142	Rendimiento Fondo de Seguridad	9,860,321.00	0.00	0.00	9,860,321.00	973,441.00	973,441.00	8,886,880.00
5 - 1.2.10	Recursos del balance	0.00	2,347,077,001.19	0.00	2,347,077,001.19	2,347,077,001.19	2,347,077,001.19	0.00
5 - 1.2.10.02	Superávit fiscal	0.00	2,347,077,001.19	0.00	2,347,077,001.19	2,347,077,001.19	2,347,077,001.19	0.00
5 - 1.2.10.02.02	Provenientes de Recursos con destinación específica	0.00	2,347,077,001.19	0.00	2,347,077,001.19	2,347,077,001.19	2,347,077,001.19	0.00
5 - 1.2.10.02.02.02	Provenientes de Otros recursos con destinación específica diferentes al SGP	0.00	2,347,077,001.19	0.00	2,347,077,001.19	2,347,077,001.19	2,347,077,001.19	0.00
5 - 1.2.10.2.2.2.15 - 342	Superavit Fondo Seguridad	0.00	2,252,730,966.00	0.00	2,252,730,966.00	2,252,730,966.00	2,252,730,966.00	0.00
5 - 1.2.10.2.2.2.16 - 3102	Superavit Multa de Código Policía	0.00	94,346,035.19	0.00	94,346,035.19	94,346,035.19	94,346,035.19	0.00
	Total Unidad	1,418,296,163.00	2,347,077,001.19	0.00	3,765,373,164.19	3,877,797,661.00	3,877,797,661.00	-112,424,496.81

MUNICIPIO DE VALLEDUPAR
INFORME MENSUAL DE EJECUCION DE INGRESOS

Hoja No.12

Desde: 01/01/2022 Hasta: 31/08/2022

Vigencia Fiscal: 2022

Unidad Ejecutora: 26 - FONDO DE GESTION DE RIESGO

IDENTIFICACION PRESUPUESTAL	DESCRIPCION	PRESUPUESTO INICIAL	MODIFICACIONES		PRESUPUESTO DEFINITIVO	RECAUDO MES	RECAUDO ACUMULADO	SALDO
			Adiciones	Reducciones				
6 - 1	Ingresos	0.00	1,146,657,659.23	0.00	1,146,657,659.23	1,146,657,659.23	1,146,657,659.23	0.00
6 - 1.2	Recursos de capital	0.00	1,146,657,659.23	0.00	1,146,657,659.23	1,146,657,659.23	1,146,657,659.23	0.00
6 - 1.2.10	Recursos del balance	0.00	1,146,657,659.23	0.00	1,146,657,659.23	1,146,657,659.23	1,146,657,659.23	0.00
6 - 1.2.10.02	Superávit fiscal	0.00	1,146,657,659.23	0.00	1,146,657,659.23	1,146,657,659.23	1,146,657,659.23	0.00
6 - 1.2.10.02.02	Provenientes de Recursos con destinación especifica	0.00	1,146,657,659.23	0.00	1,146,657,659.23	1,146,657,659.23	1,146,657,659.23	0.00
6 - 1.2.10.02.02.02	Provenientes de Otros recursos con destinación especifica diferentes al SGP	0.00	1,146,657,659.23	0.00	1,146,657,659.23	1,146,657,659.23	1,146,657,659.23	0.00
6 - 1.2.10.2.2.2.14 - 3207	Superavit Fondo Gestion del Riesgo	0.00	1,146,657,659.23	0.00	1,146,657,659.23	1,146,657,659.23	1,146,657,659.23	0.00
	Total Unidad	0.00	1,146,657,659.23	0.00	1,146,657,659.23	1,146,657,659.23	1,146,657,659.23	0.00



MUNICIPIO DE VALLEDUPAR
INFORME MENSUAL DE EJECUCION DE INGRESOS

Hoja No.13

Desde: 01/01/2022 Hasta: 31/08/2022

Vigencia Fiscal: 2022

Unidad Ejecutora: **27 - FONDO PARA EL ESPACIO PUBLICO**

IDENTIFICACION PRESUPUESTAL	DESCRIPCION	PRESUPUESTO INICIAL	MODIFICACIONES		PRESUPUESTO DEFINITIVO	RECAUDO MES	RECAUDO ACUMULADO	SALDO
			Adiciones	Reducciones				
7-1	Ingresos	187,864,421.00	1,435,525,508.78	0.00	1,623,389,929.78	1,536,242,823.78	1,536,242,823.78	87,147,106.00
7-1.1	Ingresos Corrientes	187,864,421.00	395,155,274.78	0.00	583,019,695.78	495,872,589.78	495,872,589.78	87,147,106.00
7-1.1.02	Ingresos no tributarios	187,864,421.00	395,155,274.78	0.00	583,019,695.78	495,872,589.78	495,872,589.78	87,147,106.00
7-1.1.02.02	Tasas y derechos administrativos	187,864,421.00	395,155,274.78	0.00	583,019,695.78	495,872,589.78	495,872,589.78	87,147,106.00
7-1.1.02.02.091 - 256	Compensacion Espacio Publico	187,864,421.00	395,155,274.78	0.00	583,019,695.78	495,872,589.78	495,872,589.78	87,147,106.00
7-1.2	Recursos de capital	0.00	1,040,370,234.00	0.00	1,040,370,234.00	1,040,370,234.00	1,040,370,234.00	0.00
7-1.2.10	Recursos del balance	0.00	1,040,370,234.00	0.00	1,040,370,234.00	1,040,370,234.00	1,040,370,234.00	0.00
7-1.2.10.02	Superavit fiscal	0.00	1,040,370,234.00	0.00	1,040,370,234.00	1,040,370,234.00	1,040,370,234.00	0.00
7-1.2.10.02.02	Provenientes de Recursos con destinación específica	0.00	1,040,370,234.00	0.00	1,040,370,234.00	1,040,370,234.00	1,040,370,234.00	0.00
7-1.2.10.02.02.02	Provenientes de Otros recursos con destinación específica diferentes al SGP	0.00	1,040,370,234.00	0.00	1,040,370,234.00	1,040,370,234.00	1,040,370,234.00	0.00
7-1.2.10.2.2.18 - 3256	Superavit Fondo Espacio Publico	0.00	1,040,370,234.00	0.00	1,040,370,234.00	1,040,370,234.00	1,040,370,234.00	0.00
	Total Unidad	187,864,421.00	1,435,525,508.78	0.00	1,623,389,929.78	1,536,242,823.78	1,536,242,823.78	87,147,106.00

68

MUNICIPIO DE VALLEDUPAR
INFORME MENSUAL DE EJECUCION DE INGRESOS

Hoja No.14

Desde: 01/01/2022 Hasta: 31/08/2022

Vigencia Fiscal: 2022

Unidad Ejecutora: **28 - FONDO EQUIPAMIENTO**

IDENTIFICACION PRESUPUESTAL	DESCRIPCION	PRESUPUESTO INICIAL	MODIFICACIONES		PRESUPUESTO DEFINITIVO	RECAUDO MES	RECAUDO ACUMULADO	SALDO
			Adiciones	Reducciones				
8-1	Ingresos	267,800,000.00	741,584,281.95	0.00	1,009,384,281.95	963,949,557.95	963,949,557.95	45,434,724.00
8-1.1	Ingresos Corrientes	267,800,000.00	0.00	0.00	267,800,000.00	222,365,276.00	222,365,276.00	45,434,724.00
8-1.1.02	Ingresos no tributarios	267,800,000.00	0.00	0.00	267,800,000.00	222,365,276.00	222,365,276.00	45,434,724.00
8-1.1.02.02	Tasas y derechos administrativos	267,800,000.00	0.00	0.00	267,800,000.00	222,365,276.00	222,365,276.00	45,434,724.00
8-1.1.02.02.092 - 257	Compensacion Fondo Equipamiento	267,800,000.00	0.00	0.00	267,800,000.00	222,365,276.00	222,365,276.00	45,434,724.00
8-1.2	Recursos de capital	0.00	741,584,281.95	0.00	741,584,281.95	741,584,281.95	741,584,281.95	0.00
8-1.2.10	Recursos del balance	0.00	741,584,281.95	0.00	741,584,281.95	741,584,281.95	741,584,281.95	0.00
8-1.2.10.02	Superávit fiscal	0.00	741,584,281.95	0.00	741,584,281.95	741,584,281.95	741,584,281.95	0.00
8-1.2.10.02.02	Provenientes de Recursos con destinación específica	0.00	741,584,281.95	0.00	741,584,281.95	741,584,281.95	741,584,281.95	0.00
8-1.2.10.02.02.02	Provenientes de Otros recursos con destinación específica diferentes al SGP	0.00	741,584,281.95	0.00	741,584,281.95	741,584,281.95	741,584,281.95	0.00
8-1.2.10.2.2.2.17 - 3257	Superavit Fondo Equipamiento	0.00	692,777,288.30	0.00	692,777,288.30	692,777,288.30	692,777,288.30	0.00
8-1.2.10.2.2.2.19 - 3558	Superavit Regularizacion	0.00	48,806,993.65	0.00	48,806,993.65	48,806,993.65	48,806,993.65	0.00
	Total Unidad	267,800,000.00	741,584,281.95	0.00	1,009,384,281.95	963,949,557.95	963,949,557.95	45,434,724.00

Ob

MUNICIPIO DE VALLEDUPAR
INFORME MENSUAL DE EJECUCION DE INGRESOS

Hoja No.15

Desde: 01/01/2022 Hasta: 31/08/2022

Vigencia Fiscal: 2022

Unidad Ejecutora: 30 - FONDO DE SOLIDARIDAD Y REDISTRIBUCION DEL INGRESO

IDENTIFICACION PRESUPUESTAL	DESCRIPCION	PRESUPUESTO INICIAL	MODIFICACIONES		PRESUPUESTO DEFINITIVO	RECAUDO MES	RECAUDO ACUMULADO	SALDO
			Adiciones	Reducciones				
0 - 1	Ingresos	15,229,426,132.00	0.00	0.00	15,229,426,132.00	4,007,230,643.43	4,007,230,643.43	11,222,195,488.57
0 - 1.1	Ingresos Corrientes	15,229,426,132.00	0.00	0.00	15,229,426,132.00	4,007,230,643.43	4,007,230,643.43	11,222,195,488.57
0 - 1.1.01	Ingresos tributarios	6,776,310,326.00	0.00	0.00	6,776,310,326.00	0.00	0.00	6,776,310,326.00
0 - 1.1.01.02	Impuestos indirectos	6,776,310,326.00	0.00	0.00	6,776,310,326.00	0.00	0.00	6,776,310,326.00
0 - 1.1.01.02.217	Contribucion a solidaridad servicios públicos acueducto, aseo y alcantarillado	6,776,310,326.00	0.00	0.00	6,776,310,326.00	0.00	0.00	6,776,310,326.00
0 - 1.1.01.02.217.01 - 43	Contribucion a de solidaridad de servicios públicos - acueducto	3,049,339,647.00	0.00	0.00	3,049,339,647.00	0.00	0.00	3,049,339,647.00
0 - 1.1.01.02.217.02 - 43	Contribucion a solidaridad de servicios públicos - aseo	1,355,262,065.00	0.00	0.00	1,355,262,065.00	0.00	0.00	1,355,262,065.00
0 - 1.1.01.02.217.03 - 43	Contribucion a solidaridad de servicios públicos - alcantarillado	2,371,708,614.00	0.00	0.00	2,371,708,614.00	0.00	0.00	2,371,708,614.00
0 - 1.1.02	Ingresos no tributarios	8,453,115,806.00	0.00	0.00	8,453,115,806.00	4,007,230,643.43	4,007,230,643.43	4,445,885,162.57
0 - 1.1.02.06	Transferencias corrientes	8,453,115,806.00	0.00	0.00	8,453,115,806.00	4,007,230,643.43	4,007,230,643.43	4,445,885,162.57
0 - 1.1.02.06.001	Sistema General de Participaciones	8,453,115,806.00	0.00	0.00	8,453,115,806.00	4,007,230,643.43	4,007,230,643.43	4,445,885,162.57
0 - 1.1.02.06.001.05 - 76	Agua potable y saneamiento básico	8,453,115,806.00	0.00	0.00	8,453,115,806.00	4,007,230,643.43	4,007,230,643.43	4,445,885,162.57
	Total Unidad	15,229,426,132.00	0.00	0.00	15,229,426,132.00	4,007,230,643.43	4,007,230,643.43	11,222,195,488.57

97

MUNICIPIO DE VALLEDUPAR
INFORME MENSUAL DE EJECUCION DE INGRESOS

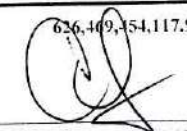
Hoja No.16

Desde: 01/01/2022 Hasta: 31/08/2022

Vigencia Fiscal: 2022

Unidad Ejecutora: 99 - SGR REGALIAS

IDENTIFICACION PRESUPUESTAL	DESCRIPCION	PRESUPUESTO INICIAL	MODIFICACIONES		PRESUPUESTO DEFINITIVO	RECAUDO MES	RECAUDO ACUMULADO	SALDO
			Adiciones	Reducciones				
99 - 1	Ingresos	0.00	36,553,001,922.39	0.00	36,553,001,922.39	298,197,969.81	5,833,555,335.00	30,719,446,587.39
99 - 1.7	SGR - SISTEMA GENERAL DE REGALIAS	0.00	36,553,001,922.39	0.00	36,553,001,922.39	298,197,969.81	5,833,555,335.00	30,719,446,587.39
99 - 1.7.1	DISPONIBILIDAD INICIAL	0.00	36,553,001,922.39	0.00	36,553,001,922.39	298,197,969.81	5,833,555,335.00	30,719,446,587.39
99 - 1.7.1.1	TRANSFERENCIA PROVENIENTE DE ASIGNACION DIRECTA DE OTROS ENTIDADES	0.00	2,801,411,135.70	0.00	2,801,411,135.70	294,931,302.81	1,806,241,252.90	995,169,882.80
99 - 1.7.01.01.001 - 260	Asignacion Directa proveniente de la Gobernacion del Cesar	0.00	0.01	0.00	0.01	0.01	0.01	0.00
99 - 1.7.01.01.001 - 261	Asignacion Directa proveniente de la Gobernacion del Cesar	0.00	358.00	0.00	358.00	358.00	358.00	0.00
99 - 1.7.01.01.001 - 264	Asignacion Directa proveniente de la Gobernacion del Cesar	0.00	1,669,624,938.03	0.00	1,669,624,938.03	294,930,944.80	678,815,920.00	990,809,018.03
99 - 1.7.01.01.001 - 265	Asignacion Directa proveniente de la Gobernacion del Cesar	0.00	234,530,796.57	0.00	234,530,796.57	0.00	230,169,931.80	4,360,864.77
99 - 1.7.01.01.001 - 266	Asignacion Directa proveniente de la Gobernacion del Cesar	0.00	897,255,043.09	0.00	897,255,043.09	0.00	897,255,043.09	0.00
99 - 1.7.1.2	ASIGNACION PARA LA PAZ	0.00	28,513,667,676.52	0.00	28,513,667,676.52	0.00	4,024,047,415.10	24,489,620,261.42
99 - 1.7.01.02.001 - 269	Asignacion para la Paz	0.00	28,513,667,676.52	0.00	28,513,667,676.52	0.00	4,024,047,415.10	24,489,620,261.42
99 - 1.7.1.3	ADMINISTRACION DEL SISTEMA DE REGALIAS	0.00	3,266,667.00	0.00	3,266,667.00	3,266,667.00	3,266,667.00	0.00
99 - 1.7.01.03.001 - 220	Saldos a 31 de diciembre Para Fortalecimiento de la Oficina de Planeación	0.00	3,266,667.00	0.00	3,266,667.00	3,266,667.00	3,266,667.00	0.00
99 - 1.7.1.3.4	INVERSION LOCAL	0.00	5,234,656,443.17	0.00	5,234,656,443.17	0.00	0.00	5,234,656,443.17
99 - 1.7.1.3.04.001 - 271	Asignacion Para la Inversion Local -NBI	0.00	4,521,332,176.64	0.00	4,521,332,176.64	0.00	0.00	4,521,332,176.64
99 - 1.7.1.3.04.002 - 272	Asignacion Para la Inversion Local - Ambiente y Desarrollo Sostenible	0.00	713,324,266.53	0.00	713,324,266.53	0.00	0.00	713,324,266.53
	Total Unidad	0.00	36,553,001,922.39	0.00	36,553,001,922.39	298,197,969.81	5,833,555,335.00	30,719,446,587.39
	Total Entidad	839,041,772,409.00	179,407,434,433.33	4,226,604,827.54	1,014,222,602,014.79	626,409,454,117.92	632,004,811,483.11	382,217,790,531.68


NUBIA CRISTINA FERIZ PEREZ
 JEFE DE PRESUPUESTO

MUNICIPIO DE VALLEDUPAR
INFORME MENSUAL DE EJECUCION PRESUPUESTAL GASTOS

VIGENCIA: 2.022 RECURSO NACION + PROPIOS

Acumulado a 31/08/2022

IDENTIFICACIÓN PRESUPUESTAL	CONCEPTO	APROPIACION						CERTIFICADOS	COMPROMISOS	OBLIGACIONES	PAGOS
		INICIAL	CONTRACREDITOS	CREDITOS	REDUCCIONES	ADICIONES	DEFINITIVA				
	ADMINISTRACION CENTRAL	194.716.609.710,92	9.992.417.883,87	9.547.474.779,14	4.226.604.827,54	68.099.621.440,63	258.144.683.219,28	151.751.641.707,34	122.293.785.557,22	93.522.752.762,02	89.853.633.719,25
16 - 2	GASTOS	194.716.609.710,92	9.992.417.883,87	9.547.474.779,14	4.226.604.827,54	68.099.621.440,63	258.144.683.219,28	151.751.641.707,34	122.293.785.557,22	93.522.752.762,02	89.853.633.719,25
16 - 2.1	FUNCIONAMIENTO	65.647.108.377,00	968.738.487,00	968.738.487,00	0,00	3.159.043.916,05	68.806.152.293,05	49.377.448.388,42	46.708.539.959,21	42.151.992.859,93	40.889.316.912,16
16 - 2.1.1	Gastos de personal	25.019.675.846,00	280.000.000,00	180.078.620,00	0,00	0,00	24.919.754.466,00	16.863.010.356,15	16.361.720.682,00	16.338.208.390,00	15.929.732.229,00
16 - 2.1.1.01	Planta de personal permanente	24.500.073.554,00	280.000.000,00	180.078.620,00	0,00	0,00	24.400.152.174,00	16.566.496.760,15	16.076.148.222,00	16.067.719.012,00	15.679.347.417,00
16 - 2.1.1.01.001	Factores constitutivos de salario	17.971.710.335,00	280.000.000,00	120.000.000,00	0,00	0,00	17.811.710.335,00	11.597.880.506,15	11.323.425.710,00	11.322.219.703,00	11.322.219.703,00
16 - 2.1.1.01.01.001	Factores salariales comunes	16.560.182.698,00	280.000.000,00	120.000.000,00	0,00	0,00	16.400.182.698,00	10.691.565.725,15	10.417.110.929,00	10.415.904.922,00	10.415.904.922,00
16 - 2.1.1.01.01.001.01 - 20	Sueldo básico	12.511.378.719,00	280.000.000,00	0,00	0,00	0,00	12.231.378.719,00	7.980.157.297,00	7.980.157.296,00	7.980.157.296,00	7.980.157.296,00
16 - 2.1.1.01.01.001.02 - 20	Horas extras - dominicales - festivos y recargos	250.000.000,00	0,00	120.000.000,00	0,00	0,00	370.000.000,00	267.822.923,15	261.857.418,00	261.857.418,00	261.857.418,00
16 - 2.1.1.01.01.001.03 - 20	Gastos de representación	65.586.339,00	0,00	0,00	0,00	0,00	65.586.339,00	41.484.440,00	41.484.440,00	41.484.440,00	41.484.440,00
16 - 2.1.1.01.01.001.04 - 20	Subsidio de alimentación	138.628.709,00	0,00	0,00	0,00	0,00	138.628.709,00	93.070.652,00	93.070.652,00	93.070.652,00	93.070.652,00
16 - 2.1.1.01.01.001.05 - 20	Auxilio de transporte	180.975.228,00	0,00	0,00	0,00	0,00	180.975.228,00	123.708.819,00	123.708.819,00	123.708.819,00	123.708.819,00
16 - 2.1.1.01.01.001.06 - 20	Prima de servicio	1.180.846.109,00	0,00	0,00	0,00	0,00	1.180.846.109,00	1.176.227.149,00	1.170.026.959,00	1.170.026.959,00	1.170.026.959,00
16 - 2.1.1.01.01.001.07 - 20	Bonificación por servicios prestados	412.196.510,00	0,00	0,00	0,00	0,00	412.196.510,00	346.873.467,00	345.402.678,00	345.402.678,00	345.402.678,00
16 - 2.1.1.01.01.001.08	Prestaciones sociales	1.820.571.084,00	0,00	0,00	0,00	0,00	1.820.571.084,00	662.220.978,00	401.402.667,00	400.196.660,00	400.196.660,00
16 - 2.1.1.01.01.001.08.01 - 20	Prima de navidad	1.180.946.109,00	0,00	0,00	0,00	0,00	1.180.946.109,00	23.862.700,00	17.817.831,00	17.817.831,00	17.817.831,00
16 - 2.1.1.01.01.001.08.02 - 20	Prima de vacaciones	639.624.975,00	0,00	0,00	0,00	0,00	639.624.975,00	638.358.278,00	383.584.836,00	382.378.829,00	382.378.829,00
16 - 2.1.1.01.01.002	Factores salariales especiales	1.411.527.637,00	0,00	0,00	0,00	0,00	1.411.527.637,00	906.314.781,00	906.314.781,00	906.314.781,00	906.314.781,00
16 - 2.1.1.01.01.002.12	Prima de antigüedad	1.411.527.637,00	0,00	0,00	0,00	0,00	1.411.527.637,00	906.314.781,00	906.314.781,00	906.314.781,00	906.314.781,00
16 - 2.1.1.01.01.002.12.01 - 20	Beneficios a los empleados a corto plazo	1.411.527.637,00	0,00	0,00	0,00	0,00	1.411.527.637,00	906.314.781,00	906.314.781,00	906.314.781,00	906.314.781,00
16 - 2.1.1.02.02	Contribuciones inherentes a la nómina	5.244.382.377,00	0,00	0,00	0,00	0,00	5.244.382.377,00	4.312.611.166,00	4.300.871.846,00	4.295.480.398,00	3.907.108.803,00
16 - 2.1.1.01.02.001 - 20	Aportes a la seguridad social en pensiones	1.544.580.571,00	0,00	0,00	0,00	0,00	1.544.580.571,00	1.281.883.250,00	1.275.643.250,00	1.275.643.250,00	1.126.135.175,00
16 - 2.1.1.01.02.002 - 20	Aportes a la seguridad social en salud	1.123.353.199,00	0,00	0,00	0,00	0,00	890.553.924,00	885.303.204,00	879.911.756,00	879.911.756,00	778.971.536,00
16 - 2.1.1.01.02.003 - 20	Aportes de cesantías	1.052.227.092,00	0,00	0,00	0,00	0,00	1.052.227.092,00	1.052.227.092,00	1.052.227.092,00	1.052.227.092,00	1.052.227.092,00
16 - 2.1.1.01.02.004 - 20	Aportes a cajas de compensación familiar	542.676.517,00	0,00	0,00	0,00	0,00	542.676.517,00	386.891.800,00	386.891.800,00	386.891.800,00	339.625.500,00
16 - 2.1.1.01.02.005 - 20	Aportes generales al sistema de riesgos laborales	244.199.353,00	0,00	0,00	0,00	0,00	244.199.353,00	168.471.400,00	168.222.800,00	168.222.800,00	148.383.900,00
16 - 2.1.1.01.02.006 - 20	Aportes al ICBF	407.007.388,00	0,00	0,00	0,00	0,00	407.007.388,00	292.254.400,00	292.254.400,00	292.254.400,00	256.758.500,00
16 - 2.1.1.01.02.007 - 20	Aportes al SENA	67.834.564,00	0,00	0,00	0,00	0,00	67.834.564,00	48.485.300,00	48.485.300,00	48.485.300,00	42.557.800,00
16 - 2.1.1.01.02.008 - 20	Aportes a la ESAP	67.834.564,00	0,00	0,00	0,00	0,00	67.834.564,00	48.485.300,00	48.485.300,00	48.485.300,00	42.557.800,00
16 - 2.1.1.01.02.009 - 20	Aportes a escuelas industriales e institutos técnicos	135.669.129,00	0,00	0,00	0,00	0,00	135.669.129,00	96.846.700,00	96.846.700,00	96.846.700,00	85.007.500,00
16 - 2.1.1.01.02.020	Contribuciones inherentes a la nómina de Diputado o Concejales	59.000.000,00	0,00	0,00	0,00	0,00	59.000.000,00	46.512.000,00	46.512.000,00	46.512.000,00	34.884.000,00
16 - 2.1.1.01.02.020.02 - 20	Aportes a La Seguridad Social en Salud	56.500.000,00	0,00	0,00	0,00	0,00	56.500.000,00	44.642.400,00	44.642.400,00	44.642.400,00	33.481.800,00
16 - 2.1.1.01.02.020.05 - 20	Aportes Generales al Sistema de Riesgos Laborales	2.500.000,00	0,00	0,00	0,00	0,00	2.500.000,00	1.869.600,00	1.869.600,00	1.869.600,00	1.402.200,00
16 - 2.1.1.01.03	Remuneraciones no constitutivas de factor salarial	1.283.980.842,00	0,00	60.078.620,00	0,00	0,00	1.344.059.462,00	656.005.088,00	451.850.666,00	450.018.911,00	450.018.911,00
16 - 2.1.1.01.03.001	Prestaciones sociales	1.004.567.958,00	0,00	0,00	0,00	0,00	1.004.567.958,00	316.547.568,00	289.402.202,00	287.570.447,00	287.570.447,00
16 - 2.1.1.01.03.001.01 - 20	Vacaciones	100.116.631,00	0,00	0,00	0,00	0,00	100.116.631,00	81.201.924,00	70.859.202,00	70.859.202,00	70.859.202,00
16 - 2.1.1.01.03.001.02 - 20	Indemnización por vacaciones	838.000.000,00	0,00	0,00	0,00	0,00	838.000.000,00	177.505.589,00	177.505.589,00	175.818.010,00	175.818.010,00
16 - 2.1.1.01.03.001.03 - 20	Bonificación especial de recreación	66.451.327,00	0,00	0,00	0,00	0,00	66.451.327,00	57.840.055,00	41.037.411,00	40.893.235,00	40.893.235,00
16 - 2.1.1.01.03.003 - 20	Bonificación de dirección para gobernadores y alcaldes	63.600.000,00	0,00	0,00	0,00	0,00	63.600.000,00	63.566.916,00	39.508.568,00	39.508.568,00	39.508.568,00
16 - 2.1.1.01.03.004 - 20	Bonificación de gestión territorial para alcaldes	15.812.884,00	0,00	78.620,00	0,00	0,00	15.891.504,00	15.891.504,00	7.407.736,00	7.407.736,00	7.407.736,00
16 - 2.1.1.01.03.007 - 20	Honorarios ediles	200.000.000,00	0,00	0,00	0,00	0,00	200.000.000,00	200.000.000,00	115.532.160,00	115.532.160,00	115.532.160,00
16 - 2.1.1.01.03.020 - 20	Estímulos a los empleados del Estado	0,00	0,00	60.000.000,00	0,00	0,00	60.000.000,00	60.000.000,00	0,00	0,00	0,00
16 - 2.1.1.02	Personal supernumerario y planta temporal	519.602.292,00	0,00	0,00	0,00	0,00	519.602.292,00	296.513.596,00	285.572.460,00	270.489.378,00	250.384.812,00
16 - 2.1.1.02.01	Factores constitutivos de salario	400.000.000,00	0,00	0,00	0,00	0,00	400.000.000,00	227.964.876,00	217.527.240,00	202.444.158,00	195.027.296,00

MUNICIPIO DE VALLEDUPAR
INFORME MENSUAL DE EJECUCION PRESUPUESTAL GASTOS

VIGENCIA: 2.022 RECURSO NACION + PROPIOS

Acumulado a 31/08/2022

IDENTIFICACIÓN PRESUPUESTAL	CONCEPTO	APROPIACION						CERTIFICADOS	COMPROMISOS	OBLIGACIONES	PAGOS
		INICIAL	CONTRACREDITOS	CREDITOS	REDUCCIONES	ADICIONES	DEFINITIVA				
16 - 2.1.1.02.01.001	Factores salariales comunes	400.000.000,00	0,00	0,00	0,00	0,00	400.000.000,00	227.964.876,00	217.527.240,00	202.444.158,00	195.027.296,00
16 - 2.1.1.02.01.001.01 - 20	Sueldo básico	400.000.000,00	0,00	0,00	0,00	0,00	400.000.000,00	227.964.876,00	217.527.240,00	202.444.158,00	195.027.296,00
16 - 2.1.1.02.02	Contribuciones inherentes a la nómina	119.602.292,00	0,00	0,00	0,00	0,00	119.602.292,00	68.548.720,00	68.045.220,00	68.045.220,00	55.357.516,00
16 - 2.1.1.02.02.001 - 20	Aportes a la seguridad social en pensiones	29.834.400,00	0,00	0,00	0,00	0,00	29.834.400,00	25.906.500,00	25.906.500,00	25.906.500,00	21.068.100,00
16 - 2.1.1.02.02.002 - 20	Aportes a la seguridad social en salud	24.100.520,00	0,00	0,00	0,00	0,00	24.100.520,00	18.352.520,00	18.352.520,00	18.352.520,00	14.925.116,00
16 - 2.1.1.02.02.004 - 20	Aportes a cajas de compensación familiar	11.128.572,00	0,00	0,00	0,00	0,00	11.128.572,00	5.727.100,00	5.727.100,00	5.727.100,00	4.633.500,00
16 - 2.1.1.02.02.005 - 20	Aportes generales al sistema de riesgos laborales	15.000.000,00	0,00	0,00	0,00	0,00	15.000.000,00	9.079.200,00	8.575.700,00	8.575.700,00	7.267.100,00
16 - 2.1.1.02.02.006 - 20	Aportes al ICBF	30.000.000,00	0,00	0,00	0,00	0,00	30.000.000,00	4.935.200,00	4.935.200,00	4.935.200,00	3.724.800,00
16 - 2.1.1.02.02.007 - 20	Aportes al SENA	2.384.700,00	0,00	0,00	0,00	0,00	2.384.700,00	1.139.000,00	1.139.000,00	1.139.000,00	936.300,00
16 - 2.1.1.02.02.008 - 20	Aportes a la ESAP	2.384.700,00	0,00	0,00	0,00	0,00	2.384.700,00	1.139.000,00	1.139.000,00	1.139.000,00	936.300,00
16 - 2.1.1.02.02.009 - 20	Aportes a escuelas industriales e institutos técnicos	4.769.400,00	0,00	0,00	0,00	0,00	4.769.400,00	2.270.200,00	2.270.200,00	2.270.200,00	1.866.300,00
16 - 2.1.2	Adquisición de bienes y servicios	17.927.451.686,00	688.738.487,00	688.659.867,00	0,00	2.384.232.174,40	20.311.605.240,40	17.209.957.688,59	15.997.136.391,94	11.544.982.161,18	10.774.577.891,41
16 - 2.1.2.02	Adquisiciones diferentes de activos	17.927.451.686,00	688.738.487,00	688.659.867,00	0,00	2.384.232.174,40	20.311.605.240,40	17.209.957.688,59	15.997.136.391,94	11.544.982.161,18	10.774.577.891,41
16 - 2.1.2.02.01	Materiales y suministros	816.503.699,00	170.000.000,00	210.000.000,00	0,00	51.732.174,40	908.235.873,40	675.301.400,00	674.287.200,00	389.584.697,00	336.281.936,00
16 - 2.1.2.02.01.002	Productos alimenticios, bebidas y tabaco; textiles, prendas de vestir y productos de cuero	0,00	0,00	0,00	0,00	51.732.174,40	51.732.174,40	0,00	0,00	0,00	0,00
16 - 2.1.2.02.01.002.823609 - 20	2823609 - Uniformes de trabajo	0,00	0,00	0,00	0,00	51.732.174,40	51.732.174,40	0,00	0,00	0,00	0,00
16 - 2.1.2.02.01.003	Otros bienes transportables (excepto productos metálicos, maquinaria y equipo)	485.000.000,00	0,00	210.000.000,00	0,00	0,00	695.000.000,00	580.000.000,00	580.000.000,00	331.393.697,00	278.090.936,00
16 - 2.1.2.02.01.003.269002 - 20	3269002 - Pasaportes y formas similares de identificación en papel de seguridad	120.000.000,00	0,00	60.000.000,00	0,00	0,00	180.000.000,00	180.000.000,00	180.000.000,00	108.508.050,00	78.090.936,00
16 - 2.1.2.02.01.003.262003 - 20	3262003 - Catalogos - folletos y otras impresiones publicitarias	50.000.000,00	0,00	150.000.000,00	0,00	0,00	200.000.000,00	200.000.000,00	200.000.000,00	22.885.647,00	0,00
16 - 2.1.2.02.01.003.219996 - 20	3219996 - Articulos n c p de papel para escritorio	115.000.000,00	0,00	0,00	0,00	0,00	115.000.000,00	0,00	0,00	0,00	0,00
16 - 2.1.2.02.01.003.899919 - 20	3899919 - Urnas funerarias	200.000.000,00	0,00	0,00	0,00	0,00	200.000.000,00	200.000.000,00	200.000.000,00	200.000.000,00	200.000.000,00
16 - 2.1.2.02.01.004	Productos metálicos y paquetes de software	331.503.699,00	170.000.000,00	0,00	0,00	0,00	161.503.699,00	95.301.400,00	94.287.200,00	58.191.000,00	58.191.000,00
16 - 2.1.2.02.01.004.5230 - 20	45230 Máquinas para el procesamiento automático de datos, que contengan una caja	181.503.699,00	170.000.000,00	0,00	0,00	0,00	11.503.699,00	0,00	0,00	0,00	0,00
16 - 2.1.2.02.01.004.7829 - 20	47829 - Paquetes de software de otras aplicaciones	150.000.000,00	0,00	0,00	0,00	0,00	150.000.000,00	95.301.400,00	94.287.200,00	58.191.000,00	58.191.000,00
16 - 2.1.2.02.02	Adquisición de servicios	17.110.947.987,00	518.738.487,00	478.659.867,00	0,00	2.332.500.000,00	19.403.369.367,00	16.534.656.288,59	15.322.849.191,94	11.155.397.464,18	10.438.295.955,41
16 - 2.1.2.02.02.005	Servicios de la construcción	720.000.000,00	0,00	0,00	0,00	0,00	720.000.000,00	709.040.422,00	709.040.422,00	455.842.478,00	356.482.457,00
16 - 2.1.2.02.02.005.4129 - 20	54129 Servicios generales de construcción de otros edificios no residenciales	520.000.000,00	0,00	0,00	0,00	0,00	520.000.000,00	509.040.422,00	509.040.422,00	311.512.491,00	212.152.470,00
16 - 2.1.2.02.02.005.4632 - 20	54632 Servicio de Instalación de Ventilación y Aire Acondicionado	200.000.000,00	0,00	0,00	0,00	0,00	200.000.000,00	200.000.000,00	200.000.000,00	144.329.987,00	144.329.987,00
16 - 2.1.2.02.02.006	Servicios de alojamiento; servicios de suministro de comidas y bebidas; servicios de transporte; y servicios de distribución de electricidad, gas y agua	798.830.280,00	0,00	110.823.400,00	0,00	32.500.000,00	942.153.680,00	906.793.680,00	906.793.680,00	822.004.631,00	798.933.171,00
16 - 2.1.2.02.02.006.1151 - 20	61151 - Comercio al por mayor excepto el realizado a cambio de una retribución o por contrata de libros, periódicos, revistas y artículos de papelería	65.000.000,00	0,00	0,00	0,00	0,00	65.000.000,00	65.000.000,00	65.000.000,00	59.886.100,00	59.886.100,00
16 - 2.1.2.02.02.006.2291 - 20	62291 - Comercio al por menor de combustibles para vehículos automotores - aceites y grasas lubricantes y productos relacionados en establecimientos especializados	65.000.000,00	0,00	0,00	0,00	32.500.000,00	97.500.000,00	97.500.000,00	97.500.000,00	49.753.391,00	49.753.391,00
16 - 2.1.2.02.02.006.3393 - 20	63393 - Otros servicios de comidas contratadas	61.000.000,00	0,00	110.823.400,00	0,00	0,00	171.823.400,00	171.823.400,00	171.823.400,00	171.823.400,00	171.823.400,00

776

MUNICIPIO DE VALLEDUPAR
INFORME MENSUAL DE EJECUCION PRESUPUESTAL GASTOS

VIGENCIA: 2.022 RECURSO NACION + PROPIOS

Acumulado a 31/08/2022

IDENTIFICACIÓN PRESUPUESTAL	CONCEPTO	APROPIACION						CERTIFICADOS	COMPROMISOS	OBLIGACIONES	PAGOS
		INICIAL	CONTRACREDITOS	CREDITOS	REDUCCIONES	ADICIONES	DEFINITIVA				
16 - 2.1.2.02.02.006.3399 - 20	63399 - Otros servicios de suministro de comidas	32.500.000,00	0,00	0,00	0,00	0,00	32.500.000,00	32.500.000,00	32.500.000,00	32.500.000,00	32.500.000,00
16 - 2.1.2.02.02.006.4220 - 20	64220 - Servicios de transporte terrestre de pasajeros - diferente del transporte local y turístico de pasajeros	92.000.000,00	0,00	0,00	0,00	0,00	92.000.000,00	92.000.000,00	92.000.000,00	92.000.000,00	92.000.000,00
16 - 2.1.2.02.02.006.6019 - 20	66019 - Otros servicios de alquiler de vehículos de transporte con operario n.c.p.	200.000.000,00	0,00	0,00	0,00	0,00	200.000.000,00	194.640.000,00	194.640.000,00	194.640.000,00	194.640.000,00
16 - 2.1.2.02.02.006.8011 - 20	68011 - Servicios postales relacionados con sobres- cartas (nacional e internacional)	85.000.000,00	0,00	0,00	0,00	0,00	85.000.000,00	55.000.000,00	55.000.000,00	23.071.460,00	0,00
16 - 2.1.2.02.02.006.9112 - 20	69112 - Servicios de distribución de electricidad (por cuenta propia)	198.330.280,00	0,00	0,00	0,00	0,00	198.330.280,00	198.330.280,00	198.330.280,00	198.330.280,00	198.330.280,00
16 - 2.1.2.02.02.007	Servicios financieros y servicios conexos, servicios inmobiliarios y servicios de leasing	1.282.932.099,00	73.058.400,00	222.163.300,00	0,00	0,00	1.432.036.999,00	873.890.020,00	806.774.702,00	581.810.838,00	513.497.426,00
16 - 2.1.2.02.02.007.1199 - 20	71199 - Otros servicios financieros n.c.p. (excepto los servicios de la banca de inversión - de seguros y de pensiones)	150.000.000,00	0,00	0,00	0,00	0,00	150.000.000,00	0,00	0,00	0,00	0,00
16 - 2.1.2.2.2.7.1347 - 20	71347 - Servicio de seguro obligatorio de accidentes de tránsito (SOAT)	0,00	0,00	12.000.000,00	0,00	0,00	12.000.000,00	12.000.000,00	0,00	0,00	0,00
16 - 2.1.2.02.02.007.1351 - 20	71351 - Servicios de seguros de vehículos automotores	44.000.000,00	12.000.000,00	0,00	0,00	0,00	32.000.000,00	0,00	0,00	0,00	0,00
16 - 2.1.2.02.02.007.1355 - 20	71355 - Servicios de seguros generales de responsabilidad civil	60.932.099,00	0,00	0,00	0,00	0,00	60.932.099,00	10.932.099,00	10.932.099,00	10.932.099,00	10.932.099,00
16 - 2.1.2.02.02.007.1356 - 20	71356 - Servicios de seguros de cumplimiento	100.000.000,00	0,00	0,00	0,00	0,00	100.000.000,00	99.016.195,00	70.297.597,00	65.465.351,00	65.465.351,00
16 - 2.1.2.02.02.007.1358 - 20	71358 - Servicios de seguros de vida colectiva	95.000.000,00	0,00	30.500.000,00	0,00	0,00	125.500.000,00	125.456.960,00	109.060.240,00	109.060.240,00	109.060.240,00
16 - 2.1.2.02.02.007.1359 - 20	71359 - Otros servicios de seguros distintos de los seguros de vida n.c.p.	45.000.000,00	0,00	0,00	0,00	0,00	45.000.000,00	0,00	0,00	0,00	0,00
16 - 2.1.2.02.02.007.1594 - 20	71594 - Servicios de procesamiento y compensación de transacciones financieras	150.000.000,00	0,00	0,00	0,00	0,00	150.000.000,00	0,00	0,00	0,00	0,00
16 - 2.1.2.02.02.007.2112 - 20	72112 - Servicios de alquiler o arrendamiento con o sin opción de compra - relativos a bienes inmuebles no residenciales (diferentes a vivienda) propios o arrendados	608.000.000,00	61.058.400,00	0,00	0,00	0,00	546.941.600,00	459.371.514,00	459.371.514,00	239.239.896,00	200.926.484,00
16 - 2.1.2.02.02.007.2130 - 20	72130 - Servicios comerciales relacionados con terrenos no construidos y subdivididos	30.000.000,00	0,00	152.364.900,00	0,00	0,00	182.364.900,00	139.814.852,00	129.814.852,00	129.814.852,00	99.814.852,00
16 - 2.1.2.2.2.7.3290 - 20	73290 - Servicios de arrendamiento o alquiler de otros productos n.c.p.	0,00	0,00	27.298.400,00	0,00	0,00	27.298.400,00	27.298.400,00	27.298.400,00	27.298.400,00	27.298.400,00
16 - 2.1.2.02.02.008	Servicios prestados a las empresas y servicios de producción	13.393.961.608,00	429.675.087,00	145.673.167,00	0,00	2.300.000.000,00	15.409.959.688,00	13.747.575.499,00	12.602.883.888,44	9.105.576.591,18	8.582.577.436,41
16 - 2.1.2.02.02.008.2001 - 20	8712001 - Servicio de mantenimiento y reparación de equipo de oficina y contabilidad, (excepto computadores y equipos periféricos)	150.000.000,00	80.500.000,00	0,00	0,00	0,00	69.500.000,00	0,00	0,00	0,00	0,00
16 - 2.1.2.02.02.008.2120 - 20	82120 - Servicios de asesoramiento y representación jurídica relativos a otros campos del derecho	2.162.442.416,00	0,00	0,00	0,00	1.000.000.000,00	3.162.442.416,00	3.140.551.898,00	2.688.956.164,00	1.895.980.504,00	1.855.334.223,00
16 - 2.1.2.02.02.008.2198 - 20	8912197 - Servicios de impresión litográfica n.c.p.	100.000.000,00	0,00	0,00	0,00	0,00	100.000.000,00	98.700.000,00	98.700.000,00	75.525.341,00	75.525.341,00
16 - 2.1.2.02.02.008.2221 - 20	82221 - Servicios de contabilidad	587.410.000,00	61.058.400,00	0,00	0,00	85.000.000,00	611.351.600,00	580.347.683,00	560.003.987,00	386.019.474,00	376.296.311,00
16 - 2.1.2.02.02.008.3113 - 20	83113 - Servicios de consultoría en administración del recurso humano	32.410.000,00	0,00	0,00	0,00	0,00	32.410.000,00	14.850.000,00	13.200.000,00	0,00	0,00
16 - 2.1.2.02.02.008.3115 - 20	83115 - Servicios de consultoría en gestión administrativa	1.541.422.800,00	0,00	0,00	0,00	150.000.000,00	1.691.422.800,00	1.000.540.427,00	1.062.220.003,00	1.184.171.042,00	1.100.317.330,00
16 - 2.1.2.02.02.008.3132 - 20	83132 - Servicios de soporte en tecnologías de la información (TI)	300.000.000,00	0,00	0,00	0,00	140.000.000,00	440.000.000,00	427.000.353,00	360.244.440,00	283.503.250,00	270.629.022,00
16 - 2.1.2.02.02.008.3211 - 20	83211 - Servicios de asesoría en arquitectura	345.690.000,00	210.000.000,00	0,00	0,00	0,00	135.690.000,00	109.251.616,00	57.600.000,00	16.000.000,00	16.000.000,00
16 - 2.1.2.02.02.008.3310 - 20	83310 - Servicios de asesoría en ingeniería	198.900.000,00	72.103.562,00	0,00	0,00	0,00	126.796.438,00	43.890.000,00	16.000.000,00	16.000.000,00	16.000.000,00
16 - 2.1.2.02.02.008.3321 - 20	83321 - Servicios de ingeniería en proyectos de construcción	43.600.000,00	78.620,00	0,00	0,00	0,00	43.521.380,00	43.500.000,00	43.500.000,00	43.500.000,00	43.500.000,00

MUNICIPIO DE VALLEDUPAR
INFORME MENSUAL DE EJECUCION PRESUPUESTAL GASTOS

VIGENCIA: 2022 RECURSO NACION + PROPIOS

Acumulado a 31/08/2022

IDENTIFICACIÓN PRESUPUESTAL	CONCEPTO	APROPIACION					CERTIFICADOS	COMPROMISOS	OBLIGACIONES	PAGOS	
		INICIAL	CONTRACREDITOS	CREDITOS	REDUCCIONES	ADICIONES					DEFINITIVA
		64.000.000,00	0,00	0,00	0,00	0,00	64.000.000,00	64.000.000,00	64.000.000,00	48.000.000,00	48.000.000,00
16 - 2.1.2.02.02.008.3329 - 20	83329 - Otros servicios de ingeniería en proyectos n.c.p.										
16 - 2.1.2.02.02.008.3411 - 20	83411 - Servicios de consultoría en geología y geofísica	32.000.000,00	0,00	0,00	0,00	0,00	32.000.000,00	28.800.000,00	28.800.000,00	16.000.000,00	16.000.000,00
16 - 2.1.2.02.02.008.4131 - 20	84131 - Servicios móviles de voz	70.000.000,00	0,00	0,00	0,00	0,00	70.000.000,00	38.365.356,09	33.549.071,44	33.549.071,44	33.549.071,44
16 - 2.1.2.02.02.008.4199 - 20	8714199 - Servicio de mantenimiento y reparación de vehículos automotores n.c.p.	120.000.000,00	0,00	0,00	0,00	0,00	120.000.000,00	120.000.000,00	120.000.000,00	0,00	0,00
16 - 2.1.2.02.02.008.4210 - 20	84210 - Servicios básicos de Internet	400.000.000,00	0,00	0,00	0,00	0,00	400.000.000,00	286.919.503,00	286.919.503,00	286.919.503,00	286.744.503,00
16 - 2.1.2.02.02.008.4410 - 20	84410 - Servicios de agencias de noticias para periódicos y revistas	474.154.000,00	0,00	32.762.724,00	0,00	131.000.000,00	637.916.724,00	637.916.724,00	592.542.500,00	394.687.700,00	388.205.700,00
16 - 2.1.2.02.02.008.5250 - 20	85250 - Servicios de protección (guardas de seguridad)	2.205.925.825,00	0,00	0,00	0,00	0,00	2.205.925.825,00	2.205.925.825,00	2.118.583.514,00	1.097.751.235,00	776.688.007,00
16 - 2.1.2.02.02.008.5330 - 20	85330 - Servicios de limpieza general	963.574.175,00	0,00	0,00	0,00	0,00	963.574.175,00	665.806.799,00	665.806.799,00	526.556.990,74	436.513.369,97
16 - 2.1.2.02.02.008.5560 - 20	85560 - Servicios de promoción turística y de información al visitante	77.687.392,00	0,00	0,00	0,00	16.000.000,00	93.687.392,00	87.410.560,00	77.687.392,00	61.187.392,00	57.946.336,00
16 - 2.1.2.02.02.008.5940 - 20	85940 - Servicios administrativos combinados de oficina	749.670.000,00	5.934.505,00	0,00	0,00	372.000.000,00	1.115.735.495,00	1.043.864.349,00	941.822.081,00	657.695.528,00	639.870.248,00
16 - 2.1.2.02.02.008.5970 - 20	85970 - Servicios de mantenimiento y cuidado del paisaje	243.075.000,00	0,00	0,00	0,00	106.000.000,00	349.075.000,00	317.385.000,00	281.967.000,00	209.461.200,00	206.683.200,00
16 - 2.1.2.02.02.008.6312 - 20	86312 - Servicios de distribución de electricidad (a comisión o por contrato)	2.300.000.000,00	0,00	0,00	0,00	0,00	2.300.000.000,00	1.631.860.607,00	1.631.860.607,00	1.631.860.607,00	1.631.860.607,00
16 - 2.1.2.02.02.008.6320 - 20	86320 - Servicios de distribución de gas por tuberías (a comisión o por contrato)	2.000.000,00	0,00	22.910.443,00	0,00	0,00	24.910.443,00	24.910.443,00	24.910.443,00	24.910.443,00	24.910.443,00
16 - 2.1.2.02.02.008.6330 - 20	86330 - Servicios de distribución de agua por tubería (a comisión o por contrato)	180.000.000,00	0,00	90.000.000,00	0,00	0,00	270.000.000,00	228.962.354,00	216.003.724,00	216.003.724,00	216.003.724,00
16 - 2.1.2.02.02.008.7130 - 20	87130 - Servicios de mantenimiento y reparación de computadores y equipos periféricos	50.000.000,00	0,00	0,00	0,00	0,00	50.000.000,00	0,00	0,00	0,00	0,00
16 - 2.1.2.02.02.009	Servicios para la comunidad, sociales y personales	650.000.000,00	16.005.000,00	0,00	0,00	0,00	633.995.000,00	201.540.000,00	201.540.000,00	98.680.000,00	98.680.000,00
16 - 2.1.2.02.02.009.2913 - 20	92913 - Servicios de educación para la formación y el trabajo	50.000.000,00	0,00	0,00	0,00	0,00	50.000.000,00	1.540.000,00	1.540.000,00	1.540.000,00	1.540.000,00
16 - 2.1.2.02.02.009.4239 - 20	94239 - Servicios generales de recolección de otros desechos	400.000.000,00	16.005.000,00	0,00	0,00	0,00	383.995.000,00	0,00	0,00	0,00	0,00
16 - 2.1.2.02.02.009.7321 - 20	97321 - Servicios funerarios para humanos	200.000.000,00	0,00	0,00	0,00	0,00	200.000.000,00	200.000.000,00	200.000.000,00	97.140.000,00	97.140.000,00
16 - 2.1.2.02.02.010 - 20	Viáticos de los funcionarios en comisión	265.224.000,00	0,00	0,00	0,00	0,00	265.224.000,00	95.816.667,50	95.816.499,50	91.482.926,00	88.125.465,00
16 - 2.1.3	Transferencias corrientes	21.430.762.731,00	0,00	100.000.000,00	0,00	774.811.741,65	22.305.574.472,65	14.522.303.226,68	13.628.518.826,27	13.547.638.249,75	13.463.842.732,75
16 - 2.1.3.04	A organizaciones nacionales	113.501.053,00	0,00	0,00	0,00	0,00	113.501.053,00	113.501.053,00	113.501.053,00	113.501.053,00	113.501.053,00
16 - 2.1.3.04.03	Asociación Colombiana de Ciudades Capitales	113.501.053,00	0,00	0,00	0,00	0,00	113.501.053,00	113.501.053,00	113.501.053,00	113.501.053,00	113.501.053,00
16 - 2.1.3.04.03.002 - 20	Distintas a membresías	113.501.053,00	0,00	0,00	0,00	0,00	113.501.053,00	113.501.053,00	113.501.053,00	113.501.053,00	113.501.053,00
16 - 2.1.3.05	A entidades del gobierno	18.948.171.011,00	0,00	0,00	0,00	774.811.741,65	19.722.982.752,65	13.238.606.003,69	12.413.285.021,28	12.413.285.021,28	12.332.317.720,28
16 - 2.1.3.05.04	Participaciones distintas del SGP	12.253.399.150,00	0,00	0,00	0,00	774.811.741,65	13.028.210.891,65	8.234.325.218,00	8.234.325.218,00	8.234.325.218,00	8.153.357.917,00
16 - 2.1.3.05.04.001	Participaciones de impuestos	12.253.399.150,00	0,00	0,00	0,00	774.811.741,65	13.028.210.891,65	8.234.325.218,00	8.234.325.218,00	8.234.325.218,00	8.153.357.917,00
16 - 2.1.3.05.04.001.13	Participación de la sobretasa ambiental	11.370.992.240,00	0,00	0,00	0,00	632.912.038,00	12.003.904.278,00	7.732.216.088,00	7.732.216.088,00	7.732.216.088,00	7.732.216.088,00
16 - 2.1.3.05.04.001.13.01 - 05	Transferencia de la sobretasa ambiental a las Corporaciones Autónomas Regionales	11.370.992.240,00	0,00	0,00	0,00	632.912.038,00	12.003.904.278,00	7.732.216.088,00	7.732.216.088,00	7.732.216.088,00	7.732.216.088,00
16 - 2.1.3.05.04.001.16 - 14	Participación en Estampillas	882.406.910,00	0,00	0,00	0,00	141.890.703,65	1.024.306.613,65	502.109.130,00	502.109.130,00	502.109.130,00	421.141.829,00
16 - 2.1.3.05.09	A otras entidades del gobierno general	6.694.771.861,00	0,00	0,00	0,00	0,00	6.694.771.861,00	5.004.280.785,69	4.178.959.803,28	4.178.959.803,28	4.178.959.803,28
16 - 2.1.3.05.09.054	A establecimientos públicos y unidades administrativas especiales	6.694.771.861,00	0,00	0,00	0,00	0,00	6.694.771.861,00	5.004.280.785,69	4.178.959.803,28	4.178.959.803,28	4.178.959.803,28
16 - 2.1.3.05.09.054.001 - 20	33211200102274 Fondo de Vivienda Interés Social y Reforma Urbana	2.141.791.793,00	0,00	0,00	0,00	0,00	2.141.791.793,00	1.606.343.844,69	1.427.861.195,28	1.427.861.195,28	1.427.861.195,28
16 - 2.1.3.05.09.054.002 - 20	33211200102703 Instituto Municipal de Recreación y Deporte de Valledupar	2.456.980.068,00	0,00	0,00	0,00	0,00	2.456.980.068,00	1.842.735.051,00	1.637.986.712,00	1.637.986.712,00	1.637.986.712,00

MUNICIPIO DE VALLEDUPAR
INFORME MENSUAL DE EJECUCION PRESUPUESTAL GASTOS

VIGENCIA: 2.022 RECURSO NACION + PROPIOS

Acumulado a 31/08/2022

IDENTIFICACIÓN PRESUPUESTAL	CONCEPTO	APROPIACION						CERTIFICADOS	COMPROMISOS	OBLIGACIONES	PAGOS	
		INICIAL	CONTRACREDITOS	CREDITOS	REDUCCIONES	ADICIONES	DEFINITIVA					
16 - 2.1.3.05.09.054.003 - 20	332012000103825 Area Metropolitana del Valle del Cacique Upar	1.196.000.000,00	0,00	0,00	0,00	0,00	0,00	1.196.000.000,00	797.333.336,00	797.333.336,00	797.333.336,00	797.333.336,00
16 - 2.1.3.05.09.054.004 - 20	111120548303795 Sistema integrado de Transporte	900.000.000,00	0,00	0,00	0,00	0,00	0,00	900.000.000,00	757.868.554,00	315.778.560,00	315.778.560,00	315.778.560,00
16 - 2.1.3.07	Prestaciones para cubrir riesgos sociales	1.969.090.667,00	0,00	100.000.000,00	0,00	0,00	0,00	2.069.090.667,00	873.925.020,64	807.661.235,64	728.652.380,12	728.439.654,12
16 - 2.1.3.07.02	Prestaciones sociales relacionadas con el empleo	1.969.090.667,00	0,00	100.000.000,00	0,00	0,00	0,00	2.069.090.667,00	873.925.020,64	807.661.235,64	728.652.380,12	728.439.654,12
16 - 2.1.3.07.02.001	Mesadas pensionales (de pensiones)	1.479.090.667,00	0,00	100.000.000,00	0,00	0,00	0,00	1.579.090.667,00	681.926.497,00	681.926.497,00	681.926.497,00	681.926.497,00
16 - 2.1.3.07.02.001.02 - 20	Mesadas pensionales a cargo de la entidad (de pensiones)	500.000.000,00	0,00	100.000.000,00	0,00	0,00	0,00	600.000.000,00	600.000.000,00	600.000.000,00	600.000.000,00	600.000.000,00
16 - 2.1.3.07.02.001.02 - 235	Mesadas pensionales a cargo de la entidad (de pensiones)	979.090.667,00	0,00	0,00	0,00	0,00	0,00	979.090.667,00	81.926.497,00	81.926.497,00	81.926.497,00	81.926.497,00
16 - 2.1.3.07.02.002	Cuotas partes pensionales (de pensiones)	300.000.000,00	0,00	0,00	0,00	0,00	0,00	300.000.000,00	96.821.016,64	90.557.231,64	11.548.376,12	11.335.650,12
16 - 2.1.3.07.02.002.02 - 20	Cuotas partes pensionales a cargo de la entidad (de pensiones)	300.000.000,00	0,00	0,00	0,00	0,00	0,00	300.000.000,00	96.821.016,64	90.557.231,64	11.548.376,12	11.335.650,12
16 - 2.1.3.07.02.003	Bonos pensionales (de pensiones)	100.000.000,00	0,00	0,00	0,00	0,00	0,00	100.000.000,00	35.177.507,00	35.177.507,00	35.177.507,00	35.177.507,00
16 - 2.1.3.07.02.003.02 - 20	Bonos pensionales a cargo de la entidad (de pensiones)	100.000.000,00	0,00	0,00	0,00	0,00	0,00	100.000.000,00	35.177.507,00	35.177.507,00	35.177.507,00	35.177.507,00
16 - 2.1.3.07.02.012	Auxilios funerarios	30.000.000,00	0,00	0,00	0,00	0,00	0,00	30.000.000,00	0,00	0,00	0,00	0,00
16 - 2.1.3.07.02.012.02 - 20	Auxilios funerarios a cargo de la entidad	30.000.000,00	0,00	0,00	0,00	0,00	0,00	30.000.000,00	0,00	0,00	0,00	0,00
16 - 2.1.3.07.02.031 - 20	Programa de salud ocupacional (no de pensiones)	60.000.000,00	0,00	0,00	0,00	0,00	0,00	60.000.000,00	60.000.000,00	0,00	0,00	0,00
16 - 2.1.3.13	Sentencias y conciliaciones	400.000.000,00	0,00	0,00	0,00	0,00	0,00	400.000.000,00	296.271.149,35	294.071.516,35	292.199.795,35	289.584.305,35
16 - 2.1.3.13.001	Fallos nacionales	400.000.000,00	0,00	0,00	0,00	0,00	0,00	400.000.000,00	296.271.149,35	294.071.516,35	292.199.795,35	289.584.305,35
16 - 2.1.3.13.01.001 - 20	Sentencias	150.000.000,00	0,00	0,00	0,00	0,00	0,00	150.000.000,00	49.575.519,00	49.575.519,00	49.575.519,00	49.575.519,00
16 - 2.1.3.13.01.002 - 20	Conciliaciones	250.000.000,00	0,00	0,00	0,00	0,00	0,00	250.000.000,00	246.695.630,35	244.495.997,35	242.624.276,35	240.008.786,35
16 - 2.1.7	Disminución de pasivos	1.269.218.114,00	0,00	0,00	0,00	0,00	0,00	1.269.218.114,00	782.177.117,00	721.164.059,00	721.164.059,00	721.164.059,00
16 - 2.1.7.01	Cesantías	1.269.218.114,00	0,00	0,00	0,00	0,00	0,00	1.269.218.114,00	782.177.117,00	721.164.059,00	721.164.059,00	721.164.059,00
16 - 2.1.7.01.01 - 20	Cesantías definitivas	50.000.000,00	0,00	0,00	0,00	0,00	0,00	50.000.000,00	49.924.630,00	45.924.630,00	45.924.630,00	45.924.630,00
16 - 2.1.7.01.02 - 20	Cesantías parciales	1.219.218.114,00	0,00	0,00	0,00	0,00	0,00	1.219.218.114,00	733.052.852,00	675.239.429,00	675.239.429,00	675.239.429,00
16 - 2.2	SERVICIO DE LA DEUDA PUBLICA	18.638.434.952,00	0,00	0,00	997.622,085.74	564.453.456.94	0,00	18.205.266.323,20	11.911.625.376,86	11.911.625.376,86	11.911.625.376,86	11.911.625.376,86
16 - 2.2.2	Servicio de la deuda pública interna	18.638.434.952,00	0,00	0,00	997.622,085.74	564.453.456.94	0,00	18.205.266.323,20	11.911.625.376,86	11.911.625.376,86	11.911.625.376,86	11.911.625.376,86
16 - 2.2.2.01	Principal	10.652.319.574,00	0,00	0,00	0,00	564.453.456.94	0,00	11.216.773.030,94	7.158.743.893,92	7.158.743.893,92	7.158.743.893,92	7.158.743.893,92
16 - 2.2.2.01.02	Préstamos	10.652.319.574,00	0,00	0,00	0,00	564.453.456.94	0,00	11.216.773.030,94	7.158.743.893,92	7.158.743.893,92	7.158.743.893,92	7.158.743.893,92
16 - 2.2.2.01.02.002	Entidades financieras	10.652.319.574,00	0,00	0,00	0,00	564.453.456.94	0,00	11.216.773.030,94	7.158.743.893,92	7.158.743.893,92	7.158.743.893,92	7.158.743.893,92
16 - 2.2.2.01.02.002.02	Banca Comercial	10.652.319.574,00	0,00	0,00	0,00	564.453.456.94	0,00	11.216.773.030,94	7.158.743.893,92	7.158.743.893,92	7.158.743.893,92	7.158.743.893,92
16 - 2.2.2.01.02.002.02.03 - 20	Banca comercial	1.749.427.919,00	0,00	0,00	0,00	0,00	0,00	1.749.427.919,00	886.875.782,00	886.875.782,00	886.875.782,00	886.875.782,00
16 - 2.2.2.01.02.002.02.03 - 301	Banca comercial	0,00	0,00	0,00	0,00	564.453.456.94	0,00	564.453.456.94	0,00	0,00	0,00	0,00
16 - 2.2.2.01.02.002.02.03 - 76	Banca comercial	3.277.891.655,00	0,00	0,00	0,00	0,00	0,00	3.277.891.655,00	2.528.659.276,92	2.528.659.276,92	2.528.659.276,92	2.528.659.276,92
16 - 2.2.2.01.02.002.02.03 - 79	Banca comercial	5.625.000.000,00	0,00	0,00	0,00	0,00	0,00	5.625.000.000,00	3.743.208.835,00	3.743.208.835,00	3.743.208.835,00	3.743.208.835,00
16 - 2.2.2.02	Intereses	7.986.115.378,00	0,00	0,00	997.622,085.74	0,00	0,00	6.988.493.292,26	4.752.881.482,94	4.752.881.482,94	4.752.881.482,94	4.752.881.482,94
16 - 2.2.2.02.02	Préstamos	7.986.115.378,00	0,00	0,00	997.622,085.74	0,00	0,00	6.988.493.292,26	4.752.881.482,94	4.752.881.482,94	4.752.881.482,94	4.752.881.482,94
16 - 2.2.2.02.02.002	Entidades financieras	7.986.115.378,00	0,00	0,00	997.622,085.74	0,00	0,00	6.988.493.292,26	4.752.881.482,94	4.752.881.482,94	4.752.881.482,94	4.752.881.482,94
16 - 2.2.2.02.02.002.02	Banca comercial	7.986.115.378,00	0,00	0,00	997.622,085.74	0,00	0,00	6.988.493.292,26	4.752.881.482,94	4.752.881.482,94	4.752.881.482,94	4.752.881.482,94
16 - 2.2.2.02.02.002.02.03 - 20	Banca comercial	447.731.840,00	0,00	0,00	0,00	0,00	0,00	447.731.840,00	447.731.840,00	447.731.840,00	447.731.840,00	447.731.840,00
16 - 2.2.2.02.02.002.02.03 - 376	Banca comercial	2.254.000.000,00	0,00	0,00	0,00	0,00	0,00	2.254.000.000,00	18.064.979,06	18.064.979,06	18.064.979,06	18.064.979,06
16 - 2.2.2.02.02.002.02.03 - 76	Banca comercial	1.420.415.531,00	0,00	0,00	0,00	0,00	0,00	1.420.415.531,00	1.420.415.531,00	1.420.415.531,00	1.420.415.531,00	1.420.415.531,00
16 - 2.2.2.02.02.002.02.03 - 79	Banca comercial	3.863.968.907,00	0,00	0,00	0,00	0,00	0,00	3.863.968.907,00	2.866.669.132,88	2.866.669.132,88	2.866.669.132,88	2.866.669.132,88
16 - 2.3	INVERSION	110.431.066.381,92	9.023,679,396.87	8.578.736,292.14	3.228,982,741.80	64,376,124,067.64	0,00	171.133.264.603,03	90.462.567.942,06	63.673.620.221,15	39.459.134.525,23	37.052.691.430,23
16 - 2.3.04	INFORMACIÓN ESTADÍSTICA	3.200.000.000,00	447,623,570.85	576,000.000,00	0,00	0,00	0,00	3.328.376.429,15	2.000.000.000,00	295.284.000,00	161.064.000,00	161.064.000,00

tb

MUNICIPIO DE VALLEDUPAR
INFORME MENSUAL DE EJECUCION PRESUPUESTAL GASTOS

VIGENCIA: 2.022 RECURSO NACION + PROPIOS

Acumulado a 31/08/2022

IDENTIFICACIÓN PRESUPUESTAL	CONCEPTO	APROPIACION						CERTIFICADOS	COMPROMISOS	OBLIGACIONES	PAGOS
		INICIAL	CONTRACREDITOS	CREDITOS	REDUCCIONES	ADICIONES	DEFINITIVA				
16 - 2.3.04.01	Levantamiento y actualización de información estadística de calidad	3.200.000.000,00	447.623.570,85	576.000.000,00	0,00	0,00	3.328.376.429,15	2.000.000.000,00	295.284.000,00	161.064.000,00	161.064.000,00
16 - 2.3.04.01.0003	Planificación y estadística	3.200.000.000,00	447.623.570,85	576.000.000,00	0,00	0,00	3.328.376.429,15	2.000.000.000,00	295.284.000,00	161.064.000,00	161.064.000,00
16 - 2.3.04.01.0003.01	Fortalecimiento en la Fase de Operación Gestión Catastral	2.000.000.000,00	350.000.000,00	350.000.000,00	0,00	0,00	2.000.000.000,00	2.000.000.000,00	295.284.000,00	161.064.000,00	161.064.000,00
16 - 2.3.04.01.0003.01.016	Servicio de actualización catastral con enfoque multipropósito	2.000.000.000,00	350.000.000,00	350.000.000,00	0,00	0,00	2.000.000.000,00	2.000.000.000,00	295.284.000,00	161.064.000,00	161.064.000,00
16 - 2.3.04.01.0003.01.016.2	Adquisición de bienes y servicios	2.000.000.000,00	350.000.000,00	350.000.000,00	0,00	0,00	2.000.000.000,00	2.000.000.000,00	295.284.000,00	161.064.000,00	161.064.000,00
16 - 2.3.04.01.0003.01.016.2.02	Adquisiciones diferentes de activos	2.000.000.000,00	350.000.000,00	350.000.000,00	0,00	0,00	2.000.000.000,00	2.000.000.000,00	295.284.000,00	161.064.000,00	161.064.000,00
16 - 2.3.04.01.0003.01.016.2.02.01	Materiales y suministros	295.284.000,00	0,00	350.000.000,00	0,00	0,00	645.284.000,00	645.284.000,00	295.284.000,00	161.064.000,00	161.064.000,00
16 - 2.3.04.01.0003.01.016.2.02.01.004	Productos metálicos y paquetes de software	295.284.000,00	0,00	350.000.000,00	0,00	0,00	645.284.000,00	645.284.000,00	295.284.000,00	161.064.000,00	161.064.000,00
16 - 2.3.04.01.0003.01.016.2.02.01.004.01 - 20	47813 - Paquetes de software de administración de bases de datos	295.284.000,00	0,00	350.000.000,00	0,00	0,00	645.284.000,00	645.284.000,00	295.284.000,00	161.064.000,00	161.064.000,00
16 - 2.3.04.01.0003.01.016.2.02.02	Adquisición de servicios	1.704.716.000,00	350.000.000,00	0,00	0,00	0,00	1.354.716.000,00	1.354.716.000,00	0,00	0,00	0,00
16 - 2.3.04.01.0003.01.016.2.02.02.008	Servicios prestados a las empresas y servicios de producción	1.704.716.000,00	350.000.000,00	0,00	0,00	0,00	1.354.716.000,00	1.354.716.000,00	0,00	0,00	0,00
16 - 2.3.04.01.0003.01.016.2.02.02.008.08 - 20	83115 - Servicios de consultoría en gestión administrativa	1.704.716.000,00	350.000.000,00	0,00	0,00	0,00	1.354.716.000,00	1.354.716.000,00	0,00	0,00	0,00
16 - 2.3.04.01.0003.02	Estratificación Socioeconómica	1.200.000.000,00	97.623.570,85	0,00	0,00	0,00	1.102.376.429,15	0,00	0,00	0,00	0,00
16 - 2.3.04.01.0003.02.105	Servicio de estratificación socioeconómica	1.200.000.000,00	97.623.570,85	0,00	0,00	0,00	1.102.376.429,15	0,00	0,00	0,00	0,00
16 - 2.3.04.01.0003.02.105.2	Adquisición de bienes y servicios	1.200.000.000,00	97.623.570,85	0,00	0,00	0,00	1.102.376.429,15	0,00	0,00	0,00	0,00
16 - 2.3.04.01.0003.02.105.2.02	Adquisiciones diferentes de activos	1.200.000.000,00	97.623.570,85	0,00	0,00	0,00	1.102.376.429,15	0,00	0,00	0,00	0,00
16 - 2.3.04.01.0003.02.105.2.02.02	Materiales y suministros	1.200.000.000,00	97.623.570,85	0,00	0,00	0,00	1.102.376.429,15	0,00	0,00	0,00	0,00
16 - 2.3.04.01.0003.02.105.2.02.02.008	Servicios prestados a las empresas y servicios de producción	1.200.000.000,00	97.623.570,85	0,00	0,00	0,00	1.102.376.429,15	0,00	0,00	0,00	0,00
16 - 2.3.04.01.0003.02.105.2.02.02.008.01 - 20	83115 - Servicios de consultoría en gestión administrativa	1.200.000.000,00	97.623.570,85	0,00	0,00	0,00	1.102.376.429,15	0,00	0,00	0,00	0,00
16 - 2.3.4.1.3.3	Censo Laboral	0,00	0,00	26.000.000,00	0,00	0,00	26.000.000,00	0,00	0,00	0,00	0,00
16 - 2.3.4.1.3.3.4	Bases de Datos de la temática de Mercado Laboral	0,00	0,00	26.000.000,00	0,00	0,00	26.000.000,00	0,00	0,00	0,00	0,00
16 - 2.3.4.1.3.3.4.2	Adquisición de bienes y servicios	0,00	0,00	26.000.000,00	0,00	0,00	26.000.000,00	0,00	0,00	0,00	0,00
16 - 2.3.4.1.3.3.4.2.2	Adquisiciones diferentes de activos	0,00	0,00	26.000.000,00	0,00	0,00	26.000.000,00	0,00	0,00	0,00	0,00
16 - 2.3.4.1.3.3.4.2.2.2	Adquisición de servicios	0,00	0,00	26.000.000,00	0,00	0,00	26.000.000,00	0,00	0,00	0,00	0,00
16 - 2.3.4.1.3.3.4.2.2.2.9	Servicios para la comunidad, sociales y personales	0,00	0,00	26.000.000,00	0,00	0,00	26.000.000,00	0,00	0,00	0,00	0,00
16 - 2.3.4.1.3.3.4.2.2.2.9.1 - 20	91114 - Servicios de planificación económica, social y estadística de la administración pública	0,00	0,00	26.000.000,00	0,00	0,00	26.000.000,00	0,00	0,00	0,00	0,00
16 - 2.3.4.1.3.4	Registros de los Vehículo de Tracción Animal VTA en Cumplimiento de lo Establecido en la Ley 2138 de 2021	0,00	0,00	200.000.000,00	0,00	0,00	200.000.000,00	0,00	0,00	0,00	0,00
16 - 2.3.4.1.3.4.4	Bases de Datos de la temática de Mercado Laboral	0,00	0,00	200.000.000,00	0,00	0,00	200.000.000,00	0,00	0,00	0,00	0,00
16 - 2.3.4.1.3.4.4.2	Adquisición de bienes y servicios	0,00	0,00	200.000.000,00	0,00	0,00	200.000.000,00	0,00	0,00	0,00	0,00
16 - 2.3.4.1.3.4.4.2.2	Adquisiciones diferentes de activos	0,00	0,00	200.000.000,00	0,00	0,00	200.000.000,00	0,00	0,00	0,00	0,00
16 - 2.3.4.1.3.4.4.2.2.2	Adquisición de servicios	0,00	0,00	200.000.000,00	0,00	0,00	200.000.000,00	0,00	0,00	0,00	0,00
16 - 2.3.4.1.3.4.4.2.2.2.9	Servicios para la comunidad, sociales y personales	0,00	0,00	200.000.000,00	0,00	0,00	200.000.000,00	0,00	0,00	0,00	0,00
16 - 2.3.4.1.3.4.4.2.2.2.9.1 - 20	91114 - Servicios de planificación económica, social y estadística de la administración pública	0,00	0,00	200.000.000,00	0,00	0,00	200.000.000,00	0,00	0,00	0,00	0,00
16 - 2.3.12	JUSTICIA Y DEL DERECHO	99.651.616,00	542.495.155,70	200.000.000,00	0,00	1.500.000.000,00	1.257.156.460,30	270.687.392,00	70.687.392,00	22.687.392,00	19.446.336,00

28

MUNICIPIO DE VALLEDUPAR
INFORME MENSUAL DE EJECUCION PRESUPUESTAL GASTOS

VIGENCIA: 2.022 RECURSO NACION + PROPIOS

Acumulado a 31/08/2022

IDENTIFICACIÓN PRESUPUESTAL	CONCEPTO	APROPIACION						CERTIFICADOS	COMPROMISOS	OBLIGACIONES	PAGOS
		INICIAL	CONTRACREDITOS	CREDITOS	REDUCCIONES	ADICIONES	DEFINITIVA				
16 - 2.3.12.06	Sistema penitenciario y carcelario en el marco de los derechos humanos	99.651.616,00	542.495.155,70	200.000.000,00	0,00	1.500.000.000,00	1.257.156.460,30	270.687.392,00	70.687.392,00	22.687.392,00	19.446.336,00
16 - 2.3.12.06.0800	Intersectorial Justicia	99.651.616,00	542.495.155,70	200.000.000,00	0,00	1.500.000.000,00	1.257.156.460,30	270.687.392,00	70.687.392,00	22.687.392,00	19.446.336,00
16 - 2.3.12.6.800.1	Mejora de la Infraestructura fisica permanente	0,00	526.495.155,70	0,00	0,00	1.500.000.000,00	973.504.844,30	0,00	0,00	0,00	0,00
16 - 2.3.12.6.800.1.10	Infraestructura penitenciaria y carcelaria construida y dotada	0,00	526.495.155,70	0,00	0,00	1.500.000.000,00	973.504.844,30	0,00	0,00	0,00	0,00
16 - 2.3.12.6.800.1.10.2	Adquisición de bienes y servicios	0,00	526.495.155,70	0,00	0,00	1.500.000.000,00	973.504.844,30	0,00	0,00	0,00	0,00
16 - 2.3.12.6.800.1.10.2.2	Adquisiciones diferentes de activos	0,00	526.495.155,70	0,00	0,00	1.500.000.000,00	973.504.844,30	0,00	0,00	0,00	0,00
16 - 2.3.12.6.800.1.10.2.2.2	Adquisición de servicios	0,00	526.495.155,70	0,00	0,00	1.500.000.000,00	973.504.844,30	0,00	0,00	0,00	0,00
16 - 2.3.12.6.800.1.10.2.2.2.5	Construcción y Servicios de la construcción	0,00	526.495.155,70	0,00	0,00	1.500.000.000,00	973.504.844,30	0,00	0,00	0,00	0,00
16 - 2.3.12.6.800.1.10.2.2.2.5.1 - 352	54129 - Servicios generales de construccion de otros edificios no residenciales	0,00	0,00	0,00	0,00	973.504.844,30	973.504.844,30	0,00	0,00	0,00	0,00
16 - 2.3.12.6.800.1.10.2.2.2.5.1 - 379	54129 - Servicios generales de construccion de otros edificios no residenciales	0,00	526.495.155,70	0,00	0,00	526.495.155,70	0,00	0,00	0,00	0,00	0,00
16 - 2.3.12.06.0800.02	Transporte de Alimento Detenido	64.000.000,00	16.000.000,00	0,00	0,00	0,00	48.000.000,00	48.000.000,00	48.000.000,00	0,00	0,00
16 - 2.3.12.06.0800.02.007	Servicio de bienestar a la poblacion privada de libertad	64.000.000,00	16.000.000,00	0,00	0,00	0,00	48.000.000,00	48.000.000,00	48.000.000,00	0,00	0,00
16 - 2.3.12.06.0800.02.007.2	Adquisición de bienes y servicios	64.000.000,00	16.000.000,00	0,00	0,00	0,00	48.000.000,00	48.000.000,00	48.000.000,00	0,00	0,00
16 - 2.3.12.06.0800.02.007.2.02	Adquisiciones diferentes de activos	64.000.000,00	16.000.000,00	0,00	0,00	0,00	48.000.000,00	48.000.000,00	48.000.000,00	0,00	0,00
16 - 2.3.12.06.0800.02.007.2.02.02	Adquisición de servicios	64.000.000,00	16.000.000,00	0,00	0,00	0,00	48.000.000,00	48.000.000,00	48.000.000,00	0,00	0,00
16 - 2.3.12.06.0800.02.007.2.02.02.006	Comercio y distribución; alojamiento; servicios de suministro de comidas y bebidas; servicios de transporte; y servicios de distribución de electricidad, gas y agua	64.000.000,00	16.000.000,00	0,00	0,00	0,00	48.000.000,00	48.000.000,00	48.000.000,00	0,00	0,00
16 - 2.3.12.06.0800.02.007.2.02.02.006.01 - 20	66019 - Otros servicios de alquiler de vehiculos de trasporte con operario n e p	64.000.000,00	16.000.000,00	0,00	0,00	0,00	48.000.000,00	48.000.000,00	48.000.000,00	0,00	0,00
16 - 2.3.12.6.800.3	Alimento Detenido	0,00	0,00	200.000.000,00	0,00	0,00	200.000.000,00	200.000.000,00	0,00	0,00	0,00
16 - 2.3.12.6.800.3.7	Servicio de bienestar a la población privada de libertad	0,00	0,00	200.000.000,00	0,00	0,00	200.000.000,00	200.000.000,00	0,00	0,00	0,00
16 - 2.3.12.6.800.3.7.2	Adquisición de bienes y servicios	0,00	0,00	200.000.000,00	0,00	0,00	200.000.000,00	200.000.000,00	0,00	0,00	0,00
16 - 2.3.12.6.800.3.7.2.2	Adquisiciones diferentes de activos	0,00	0,00	200.000.000,00	0,00	0,00	200.000.000,00	200.000.000,00	0,00	0,00	0,00
16 - 2.3.12.6.800.3.7.2.2.2	Adquisición de servicios	0,00	0,00	200.000.000,00	0,00	0,00	200.000.000,00	200.000.000,00	0,00	0,00	0,00
16 - 2.3.12.6.800.3.7.2.2.2.1 - 20	91119 - Otros servicios de la administracion publica n e p	0,00	0,00	200.000.000,00	0,00	0,00	200.000.000,00	200.000.000,00	0,00	0,00	0,00
16 - 2.3.12.06.0800.26	Fortalecimiento Institucional para Atención internos Carcel Judicial	35.651.616,00	0,00	0,00	0,00	0,00	35.651.616,00	22.687.392,00	22.687.392,00	22.687.392,00	19.446.336,00
16 - 2.3.12.06.0800.26.018	Servicio de asistencia técnica para la resocialización e inclusión social	35.651.616,00	0,00	0,00	0,00	0,00	35.651.616,00	22.687.392,00	22.687.392,00	22.687.392,00	19.446.336,00
16 - 2.3.12.06.0800.26.018.2	Adquisición de bienes y servicios	35.651.616,00	0,00	0,00	0,00	0,00	35.651.616,00	22.687.392,00	22.687.392,00	22.687.392,00	19.446.336,00
16 - 2.3.12.06.0800.26.018.2.02	Adquisiciones diferentes de activos	35.651.616,00	0,00	0,00	0,00	0,00	35.651.616,00	22.687.392,00	22.687.392,00	22.687.392,00	19.446.336,00
16 - 2.3.12.06.0800.26.018.2.02.02	Adquisición de servicios	35.651.616,00	0,00	0,00	0,00	0,00	35.651.616,00	22.687.392,00	22.687.392,00	22.687.392,00	19.446.336,00
16 - 2.3.12.06.0800.26.018.2.02.02.009	Servicios para la comunidad, sociales y personales	35.651.616,00	0,00	0,00	0,00	0,00	35.651.616,00	22.687.392,00	22.687.392,00	22.687.392,00	19.446.336,00
16 - 2.3.12.06.0800.26.018.2.02.02.009.01 - 20	91119 - Otros servicios de la administracion publica n e p	35.651.616,00	0,00	0,00	0,00	0,00	35.651.616,00	22.687.392,00	22.687.392,00	22.687.392,00	19.446.336,00
16 - 2.3.17	AGRICULTURA Y DESARROLLO RURAL	625.000.000,00	295.145.447,00	605.145.447,00	0,00	10.707.667,35	945.707.667,35	329.854.553,00	64.885.940,00	0,00	0,00
16 - 2.3.17.02	Inclusión productiva de pequeños productores rurales	625.000.000,00	295.145.447,00	295.145.447,00	0,00	10.707.667,35	635.707.667,35	329.854.553,00	64.885.940,00	0,00	0,00
16 - 2.3.17.02.1100	Intersectorial Agricultura y desarrollo rural	625.000.000,00	295.145.447,00	295.145.447,00	0,00	10.707.667,35	635.707.667,35	329.854.553,00	64.885.940,00	0,00	0,00

bb

MUNICIPIO DE VALLEDUPAR
INFORME MENSUAL DE EJECUCION PRESUPUESTAL GASTOS

VIGENCIA: 2.022 RECURSO NACION + PROPIOS

Acumulado a 31/08/2022

IDENTIFICACIÓN PRESUPUESTAL	CONCEPTO	APROPIACION						CERTIFICADOS	COMPROMISOS	OBLIGACIONES	PAGOS
		INICIAL	CONTRACREDITOS	CREDITOS	REDUCCIONES	ADICIONES	DEFINITIVA				
16 - 2.3.17.02.1100.01	Prestar el servicio de Asistencia Técnica Agropecuaria a pequeños y medianos productores	80,000,000.00	80,000,000.00	0.00	0.00	0.00	0.00	0.00	0.00	0.00	0.00
16 - 2.3.17.02.1100.01.010	Servicio de asistencia técnica agropecuaria dirigida a pequeños productores	80,000,000.00	80,000,000.00	0.00	0.00	0.00	0.00	0.00	0.00	0.00	0.00
16 - 2.3.17.02.1100.01.010.2	Adquisición de bienes y servicios	80,000,000.00	80,000,000.00	0.00	0.00	0.00	0.00	0.00	0.00	0.00	0.00
16 - 2.3.17.02.1100.01.010.2.02	Adquisiciones diferentes de activos	80,000,000.00	80,000,000.00	0.00	0.00	0.00	0.00	0.00	0.00	0.00	0.00
16 - 2.3.17.02.1100.01.010.2.02.02	Adquisición de servicios	80,000,000.00	80,000,000.00	0.00	0.00	0.00	0.00	0.00	0.00	0.00	0.00
16 - 2.3.17.02.1100.01.010.2.02.02.009	Servicios para la comunidad, sociales y personales	80,000,000.00	80,000,000.00	0.00	0.00	0.00	0.00	0.00	0.00	0.00	0.00
16 - 2.3.17.02.1100.01.010.2.02.02.009.01 - 20	91131 - Servicios de la administración pública relacionados con la agricultura, silvicultura, pesca y caza	80,000,000.00	80,000,000.00	0.00	0.00	0.00	0.00	0.00	0.00	0.00	0.00
16 - 2.3.17.02.1100.02	Crear la Mesa de Coordinación de Abastecimiento y Seguridad Alimentaria como Órgano de Seguimiento	45,000,000.00	45,000,000.00	0.00	0.00	0.00	0.00	0.00	0.00	0.00	0.00
16 - 2.3.17.02.1100.02.011	Servicio de asesoría para el fortalecimiento de la asociatividad	45,000,000.00	45,000,000.00	0.00	0.00	0.00	0.00	0.00	0.00	0.00	0.00
16 - 2.3.17.02.1100.02.011.2	Adquisición de bienes y servicios	45,000,000.00	45,000,000.00	0.00	0.00	0.00	0.00	0.00	0.00	0.00	0.00
16 - 2.3.17.02.1100.02.011.2.02	Adquisiciones diferentes de activos	45,000,000.00	45,000,000.00	0.00	0.00	0.00	0.00	0.00	0.00	0.00	0.00
16 - 2.3.17.02.1100.02.011.2.02.02	Adquisición de servicios	45,000,000.00	45,000,000.00	0.00	0.00	0.00	0.00	0.00	0.00	0.00	0.00
16 - 2.3.17.02.1100.02.011.2.02.02.009	Servicios para la comunidad, sociales y personales	45,000,000.00	45,000,000.00	0.00	0.00	0.00	0.00	0.00	0.00	0.00	0.00
16 - 2.3.17.02.1100.02.011.2.02.02.009.01 - 20	91131 - Servicios de la administración pública relacionados con la agricultura, silvicultura, pesca y caza	45,000,000.00	45,000,000.00	0.00	0.00	0.00	0.00	0.00	0.00	0.00	0.00
16 - 2.3.17.02.1100.03	Realizar Proyecto Productivo de Especie Menores	100,000,000.00	100,000,000.00	0.00	0.00	0.00	0.00	0.00	0.00	0.00	0.00
16 - 2.3.17.02.1100.03.007	Servicio de apoyo financiero para proyectos productivos	100,000,000.00	100,000,000.00	0.00	0.00	0.00	0.00	0.00	0.00	0.00	0.00
16 - 2.3.17.02.1100.03.007.2	Adquisición de bienes y servicios	100,000,000.00	100,000,000.00	0.00	0.00	0.00	0.00	0.00	0.00	0.00	0.00
16 - 2.3.17.02.1100.03.007.2.02	Adquisiciones diferentes de activos	100,000,000.00	100,000,000.00	0.00	0.00	0.00	0.00	0.00	0.00	0.00	0.00
16 - 2.3.17.02.1100.03.007.2.02.02	Adquisición de servicios	100,000,000.00	100,000,000.00	0.00	0.00	0.00	0.00	0.00	0.00	0.00	0.00
16 - 2.3.17.02.1100.03.007.2.02.02.009	Servicios para la comunidad, sociales y personales	100,000,000.00	100,000,000.00	0.00	0.00	0.00	0.00	0.00	0.00	0.00	0.00
16 - 2.3.17.02.1100.03.007.2.02.02.009.01 - 20	91131 - Servicios de la administración pública relacionados con la agricultura, silvicultura, pesca y caza	100,000,000.00	100,000,000.00	0.00	0.00	0.00	0.00	0.00	0.00	0.00	0.00
16 - 2.3.17.02.1100.04	Establecer tres bancos de semillas de panoger (como frijol, yuca, plátano, maíz, etc.) en la zona rural	400,000,000.00	70,145,447.00	0.00	0.00	0.00	0.00	329,854,553.00	329,854,553.00	64,885,940.00	0.00
16 - 2.3.17.02.1100.04.007	Servicio de apoyo financiero para proyectos productivos	400,000,000.00	70,145,447.00	0.00	0.00	0.00	0.00	329,854,553.00	329,854,553.00	64,885,940.00	0.00
16 - 2.3.17.02.1100.04.007.2	Adquisición de bienes y servicios	400,000,000.00	70,145,447.00	0.00	0.00	0.00	0.00	329,854,553.00	329,854,553.00	64,885,940.00	0.00
16 - 2.3.17.02.1100.04.007.2.02	Adquisiciones diferentes de activos	400,000,000.00	70,145,447.00	0.00	0.00	0.00	0.00	329,854,553.00	329,854,553.00	64,885,940.00	0.00
16 - 2.3.17.02.1100.04.007.2.02.02	Adquisición de servicios	400,000,000.00	70,145,447.00	0.00	0.00	0.00	0.00	329,854,553.00	329,854,553.00	64,885,940.00	0.00
16 - 2.3.17.02.1100.04.007.2.02.02.009	Servicios para la comunidad, sociales y personales	400,000,000.00	70,145,447.00	0.00	0.00	0.00	0.00	329,854,553.00	329,854,553.00	64,885,940.00	0.00
16 - 2.3.17.02.1100.04.007.2.02.02.009.01 - 20	91131 - Servicios de la administración pública relacionados con la agricultura, silvicultura, pesca y caza	400,000,000.00	70,145,447.00	0.00	0.00	0.00	0.00	329,854,553.00	329,854,553.00	64,885,940.00	0.00
16 - 2.3.17.2.1100.5	Adecuar Y/o Construir Centros de Acopio de Productos Agropecuario en la Zona Rural del Municipio de Valledupar	0.00	0.00	295,145,447.00	0.00	0.00	0.00	295,145,447.00	0.00	0.00	0.00
16 - 2.3.17.2.1100.5.30	Centros de acopio adecuados	0.00	0.00	295,145,447.00	0.00	0.00	0.00	295,145,447.00	0.00	0.00	0.00

MUNICIPIO DE VALLEDUPAR
INFORME MENSUAL DE EJECUCION PRESUPUESTAL GASTOS

VIGENCIA: 2.022 RECURSO NACION + PROPIOS

Acumulado a 31/08/2022

IDENTIFICACIÓN PRESUPUESTAL	CONCEPTO	APROPIACION						CERTIFICADOS	COMPROMISOS	OBLIGACIONES	PAGOS
		INICIAL	CONTRACREDITOS	CREDITOS	REDUCCIONES	ADICIONES	DEFINITIVA				
16 - 2.3.17.2.1100.5.30.2	Adquisición de bienes y servicios	0,00	0,00	295,145,447,00	0,00	0,00	295,145,447,00	0,00	0,00	0,00	0,00
16 - 2.3.17.2.1100.5.30.2.2	Adquisiciones diferentes de activos	0,00	0,00	295,145,447,00	0,00	0,00	295,145,447,00	0,00	0,00	0,00	0,00
16 - 2.3.17.2.1100.5.30.2.2.2	Adquisición de servicios	0,00	0,00	295,145,447,00	0,00	0,00	295,145,447,00	0,00	0,00	0,00	0,00
16 - 2.3.17.2.1100.5.30.2.2.2.9	Servicios para la comunidad, sociales y personales	0,00	0,00	295,145,447,00	0,00	0,00	295,145,447,00	0,00	0,00	0,00	0,00
16 - 2.3.17.2.1100.5.30.2.2.2.9.1 - 20	91131 - Servicios de la administración pública relacionados con la agricultura, silvicultura, pesca y caza	0,00	0,00	295,145,447,00	0,00	0,00	295,145,447,00	0,00	0,00	0,00	0,00
16 - 2.3.17.2.1100.6	Pasivo Exigible AKOTADO, Saldo del contrato 1050-2018.	0,00	0,00	0,00	0,00	10,707,667,35	10,707,667,35	0,00	0,00	0,00	0,00
16 - 2.3.17.2.1100.6.30	Centros de acopio adecuados	0,00	0,00	0,00	0,00	10,707,667,35	10,707,667,35	0,00	0,00	0,00	0,00
16 - 2.3.17.2.1100.6.30.2	Adquisición de bienes y servicios	0,00	0,00	0,00	0,00	10,707,667,35	10,707,667,35	0,00	0,00	0,00	0,00
16 - 2.3.17.2.1100.6.30.2.2	Adquisiciones diferentes de activos	0,00	0,00	0,00	0,00	10,707,667,35	10,707,667,35	0,00	0,00	0,00	0,00
16 - 2.3.17.2.1100.6.30.2.2.2	Adquisición de servicios	0,00	0,00	0,00	0,00	10,707,667,35	10,707,667,35	0,00	0,00	0,00	0,00
16 - 2.3.17.2.1100.6.30.2.2.2.5	Construcción y Servicios de la construcción	0,00	0,00	0,00	0,00	10,707,667,35	10,707,667,35	0,00	0,00	0,00	0,00
16 - 2.3.17.2.1100.6.30.2.2.2.5.1 - 420	54129 - Servicios generales de construcción de otros edificios no residenciales	0,00	0,00	0,00	0,00	10,707,667,35	10,707,667,35	0,00	0,00	0,00	0,00
16 - 2.3.17.9	Infraestructura productiva y comercialización	0,00	0,00	310,000,000,00	0,00	0,00	310,000,000,00	0,00	0,00	0,00	0,00
16 - 2.3.17.9.1	Apoyo a Proyectos Agroindustriales	0,00	0,00	70,000,000,00	0,00	0,00	70,000,000,00	0,00	0,00	0,00	0,00
16 - 2.3.17.9.1.91	Infraestructura de trapiche panelero construida y dotada	0,00	0,00	70,000,000,00	0,00	0,00	70,000,000,00	0,00	0,00	0,00	0,00
16 - 2.3.17.9.1.91.2	Adquisición de bienes y servicios	0,00	0,00	70,000,000,00	0,00	0,00	70,000,000,00	0,00	0,00	0,00	0,00
16 - 2.3.17.9.1.91.2.2	Adquisiciones diferentes de activos	0,00	0,00	70,000,000,00	0,00	0,00	70,000,000,00	0,00	0,00	0,00	0,00
16 - 2.3.17.9.1.91.2.2.2	Adquisición de servicios	0,00	0,00	70,000,000,00	0,00	0,00	70,000,000,00	0,00	0,00	0,00	0,00
16 - 2.3.17.9.1.91.2.2.2.9	Servicios para la comunidad, sociales y personales	0,00	0,00	70,000,000,00	0,00	0,00	70,000,000,00	0,00	0,00	0,00	0,00
16 - 2.3.17.9.1.91.2.2.2.9.1 - 20	91131 - Servicios de la administración pública relacionados con la agricultura, silvicultura, pesca y caza	0,00	0,00	70,000,000,00	0,00	0,00	70,000,000,00	0,00	0,00	0,00	0,00
16 - 2.3.17.9.2	Rehabilitación, Mantener y/o Construir 4 Minidistrito de Riego o Pozos Profundo en el Municipio de Valledupar	0,00	0,00	240,000,000,00	0,00	0,00	240,000,000,00	0,00	0,00	0,00	0,00
16 - 2.3.17.9.2.97	Estudios de preinversión para adecuación de tierras	0,00	0,00	240,000,000,00	0,00	0,00	240,000,000,00	0,00	0,00	0,00	0,00
16 - 2.3.17.9.2.97.2	Adquisición de bienes y servicios	0,00	0,00	240,000,000,00	0,00	0,00	240,000,000,00	0,00	0,00	0,00	0,00
16 - 2.3.17.9.2.97.2.2	Adquisiciones diferentes de activos	0,00	0,00	240,000,000,00	0,00	0,00	240,000,000,00	0,00	0,00	0,00	0,00
16 - 2.3.17.9.2.97.2.2.2	Adquisición de servicios	0,00	0,00	240,000,000,00	0,00	0,00	240,000,000,00	0,00	0,00	0,00	0,00
16 - 2.3.17.9.2.97.2.2.2.9	Servicios para la comunidad, sociales y personales	0,00	0,00	240,000,000,00	0,00	0,00	240,000,000,00	0,00	0,00	0,00	0,00
16 - 2.3.17.9.2.97.2.2.2.9.1 - 20	91131 - Servicios de la administración pública relacionados con la agricultura, silvicultura, pesca y caza	0,00	0,00	240,000,000,00	0,00	0,00	240,000,000,00	0,00	0,00	0,00	0,00
16 - 2.3.21	MINAS Y ENERGIA	22,278,546,649,00	200,991,00	100,000,000,00	0,00	699,177,633,67	23,077,523,291,67	1,630,106,175,67	1,430,928,050,00	197,344,826,00	197,344,826,00
16 - 2.3.21.1	Acceso al servicio público domiciliario de gas combustible	0,00	0,00	0,00	0,00	499,999,508,00	499,999,508,00	499,999,508,00	499,999,508,00	0,00	0,00
16 - 2.3.21.1.1900	Intersubsectorial Minas y Energía	0,00	0,00	0,00	0,00	499,999,508,00	499,999,508,00	499,999,508,00	499,999,508,00	0,00	0,00
16 - 2.3.21.1.1900.16	Redes domiciliarias de gas combustible instaladas	0,00	0,00	0,00	0,00	499,999,508,00	499,999,508,00	499,999,508,00	499,999,508,00	0,00	0,00
16 - 2.3.21.1.1900.16.2	Adquisición de bienes y servicios	0,00	0,00	0,00	0,00	499,999,508,00	499,999,508,00	499,999,508,00	499,999,508,00	0,00	0,00
16 - 2.3.21.1.1900.16.2.2	Adquisiciones diferentes de activos	0,00	0,00	0,00	0,00	499,999,508,00	499,999,508,00	499,999,508,00	499,999,508,00	0,00	0,00
16 - 2.3.21.1.1900.16.2.2.2	Adquisición de servicios	0,00	0,00	0,00	0,00	499,999,508,00	499,999,508,00	499,999,508,00	499,999,508,00	0,00	0,00
16 - 2.3.21.1.1900.16.2.2.2.9	Servicios para la comunidad, sociales y personales	0,00	0,00	0,00	0,00	499,999,508,00	499,999,508,00	499,999,508,00	499,999,508,00	0,00	0,00

107

MUNICIPIO DE VALLEDUPAR
INFORME MENSUAL DE EJECUCION PRESUPUESTAL GASTOS

VIGENCIA: 2.022 RECURSO NACION + PROPIOS

Acumulado a 31/08/2022

IDENTIFICACIÓN PRESUPUESTAL	CONCEPTO	APROPIACION						CERTIFICADOS	COMPROMISOS	OBLIGACIONES	PAGOS
		INICIAL	CONTRACREDITOS	CREDITOS	REDUCCIONES	ADICIONES	DEFINITIVA				
16 - 2.3.21.01.1900.016.2.02.02.009.01 - 320	91123 - Servicios de la administración pública relacionados con la vivienda e infraestructura de servicios públicos	0,00	0,00	0,00	0,00	499.999.508,00	499.999.508,00	499.999.508,00	499.999.508,00	0,00	0,00
16 - 2.3.21.02	Consolidación productiva del sector de energía eléctrica	22.278.546.649,00	200.991,00	100.000.000,00	0,00	199.178.125,67	22.577.523.783,67	1.130.106.667,67	930.928.542,00	197.344.826,00	197.344.826,00
16 - 2.3.21.02.1900	Intersubsectorial Minas y Energía	22.278.546.649,00	200.991,00	100.000.000,00	0,00	199.178.125,67	22.577.523.783,67	1.130.106.667,67	930.928.542,00	197.344.826,00	197.344.826,00
16 - 2.3.21.02.1900.01	Estudio para la Modernización Alumbrado Público	118.092.555,00	200.991,00	0,00	0,00	0,00	117.891.564,00	117.891.564,00	117.891.564,00	0,00	0,00
16 - 2.3.21.02.1900.01.099	Fortalecimiento de la gestión y dirección del sector Minas y Energía	118.092.555,00	200.991,00	0,00	0,00	0,00	117.891.564,00	117.891.564,00	117.891.564,00	0,00	0,00
16 - 2.3.21.02.1900.01.099.68	Estudios de preinversión	118.092.555,00	200.991,00	0,00	0,00	0,00	117.891.564,00	117.891.564,00	117.891.564,00	0,00	0,00
16 - 2.3.21.02.1900.01.099.68.2	Adquisición de bienes y servicios	118.092.555,00	200.991,00	0,00	0,00	0,00	117.891.564,00	117.891.564,00	117.891.564,00	0,00	0,00
16 - 2.3.21.02.1900.01.099.68.2.02	Adquisiciones diferentes de activos	118.092.555,00	200.991,00	0,00	0,00	0,00	117.891.564,00	117.891.564,00	117.891.564,00	0,00	0,00
16 - 2.3.21.02.1900.01.099.68.2.02.02	Adquisición de servicios	118.092.555,00	200.991,00	0,00	0,00	0,00	117.891.564,00	117.891.564,00	117.891.564,00	0,00	0,00
16 - 2.3.21.02.1900.01.099.68.2.02.02.008	Servicios prestados a las empresas y servicios de producción	118.092.555,00	200.991,00	0,00	0,00	0,00	117.891.564,00	117.891.564,00	117.891.564,00	0,00	0,00
16 - 2.3.21.02.1900.01.099.68.2.02.02.008.08 - 20	83324 - Servicios de ingeniería en proyectos energéticos	118.092.555,00	200.991,00	0,00	0,00	0,00	117.891.564,00	117.891.564,00	117.891.564,00	0,00	0,00
16 - 2.3.21.02.1900.02	Proyecto Alumbrado Público	22.160.454.094,00	0,00	100.000.000,00	0,00	0,00	22.260.454.094,00	813.036.978,00	813.036.978,00	197.344.826,00	197.344.826,00
16 - 2.3.21.02.1900.02.011	Redes de alumbrado público con mantenimiento	22.160.454.094,00	0,00	100.000.000,00	0,00	0,00	22.260.454.094,00	813.036.978,00	813.036.978,00	197.344.826,00	197.344.826,00
16 - 2.3.21.02.1900.02.011.2	Adquisición de bienes y servicios	22.160.454.094,00	0,00	100.000.000,00	0,00	0,00	22.260.454.094,00	813.036.978,00	813.036.978,00	197.344.826,00	197.344.826,00
16 - 2.3.21.02.1900.02.011.2.02	Adquisiciones diferentes de activos	22.160.454.094,00	0,00	100.000.000,00	0,00	0,00	22.260.454.094,00	813.036.978,00	813.036.978,00	197.344.826,00	197.344.826,00
16 - 2.3.21.02.1900.02.011.2.02.02	Adquisición de servicios	22.160.454.094,00	0,00	100.000.000,00	0,00	0,00	22.260.454.094,00	813.036.978,00	813.036.978,00	97.344.826,00	97.344.826,00
16 - 2.3.21.02.1900.02.011.2.02.02.006	Comercio y distribución; alojamiento; servicios de suministro de comidas y bebidas; servicios de transporte; y servicios de distribución de electricidad, gas y agua	11.868.730.988,00	0,00	0,00	0,00	0,00	11.868.730.988,00	713.036.978,00	713.036.978,00	97.344.826,00	97.344.826,00
16 - 2.3.21.02.1900.02.011.2.02.02.006.01 - 144	69112 - Servicios de distribución de electricidad (por cuenta propia)	11.868.730.988,00	0,00	0,00	0,00	0,00	11.868.730.988,00	713.036.978,00	713.036.978,00	97.344.826,00	97.344.826,00
16 - 2.3.21.02.1900.02.011.2.02.02.008	Servicios prestados a las empresas y servicios de producción	10.291.723.106,00	0,00	100.000.000,00	0,00	0,00	10.391.723.106,00	100.000.000,00	100.000.000,00	0,00	0,00
16 - 2.3.21.02.1900.02.011.2.02.02.008.01 - 144	8715205 - Servicio de mantenimiento y reparación de equipos eléctricos de iluminación	10.291.723.106,00	0,00	0,00	0,00	0,00	10.291.723.106,00	0,00	0,00	0,00	0,00
16 - 2.3.21.02.1900.02.011.2.02.02.008.01 - 20	8715205 - Servicio de mantenimiento y reparación de equipos eléctricos de iluminación	0,00	0,00	100.000.000,00	0,00	0,00	100.000.000,00	100.000.000,00	100.000.000,00	100.000.000,00	100.000.000,00
16 - 2.3.21.2102.1900.3	Mejoramiento y Reposición del Servicio de energía eléctrica a Barrios Subnormales	0,00	0,00	0,00	0,00	199.178.125,67	199.178.125,67	199.178.125,67	0,00	0,00	0,00
16 - 2.3.21.2102.1900.3.59	Servicio de apoyo financiero para la normalización de redes de energía eléctrica	0,00	0,00	0,00	0,00	199.178.125,67	199.178.125,67	199.178.125,67	0,00	0,00	0,00
16 - 2.3.21.2102.1900.3.59.2	Adquisición de bienes y servicios	0,00	0,00	0,00	0,00	199.178.125,67	199.178.125,67	199.178.125,67	0,00	0,00	0,00
16 - 2.3.21.2102.1900.3.59.2.2	Adquisiciones diferentes de activos	0,00	0,00	0,00	0,00	199.178.125,67	199.178.125,67	199.178.125,67	0,00	0,00	0,00
16 - 2.3.21.2102.1900.3.59.2.2.2	Adquisición de servicios	0,00	0,00	0,00	0,00	199.178.125,67	199.178.125,67	199.178.125,67	0,00	0,00	0,00
16 - 2.3.21.2102.1900.3.59.2.2.2.6	Comercio y distribución; alojamiento; servicios de suministro de comidas y bebidas; servicios de transporte; y servicios de distribución de electricidad, gas y agua	0,00	0,00	0,00	0,00	199.178.125,67	199.178.125,67	199.178.125,67	0,00	0,00	0,00
16 - 2.3.21.2102.1900.3.59.2.2.2.6.1 - 320	69112 - Servicios de distribución de electricidad por cuenta propia	0,00	0,00	0,00	0,00	199.178.125,67	199.178.125,67	199.178.125,67	0,00	0,00	0,00
16 - 2.3.25	TECNOLOGÍAS DE LA INFORMACIÓN Y LAS COMUNICACIONES	90.003.666,00	872.866,00	0,00	0,00	0,00	89.131.000,00	89.131.000,00	89.131.000,00	89.131.000,00	89.131.000,00

702

MUNICIPIO DE VALLEDUPAR

INFORME MENSUAL DE EJECUCION PRESUPUESTAL GASTOS

VIGENCIA: 2.022 RECURSO NACION + PROPIOS

Acumulado a 31/08/2022

IDENTIFICACION PRESUPUESTAL	CONCEPTO	APROPIACION							PAGOS
		INICIAL	CONTRACREDITOS	CREDITOS	REDUCCIONES	ADICIONES	DEFINITIVA	CERTIFICADOS	

16 - 2.3.23.02 89.131.000,00 Fomento del desarrollo de aplicaciones, software y contenidos para impulsar la apropiación de las Tecnologías de la Información y las Comunicaciones (TIC)

16 - 2.3.23.02.0400.01 89.131.000,00 89.131.000,00 89.131.000,00 89.131.000,00 89.131.000,00 89.131.000,00 89.131.000,00 89.131.000,00 89.131.000,00 89.131.000,00

16 - 2.3.23.02.0400.01.089.2 Programa de contenidos audiovisuales

16 - 2.3.23.02.0400.01.089.2 Adquisición de bienes y servicios

16 - 2.3.23.02.0400.01.089.2.02 Adquisiciones diferentes de activos

16 - 2.3.23.02.0400.01.089.2.02.02 Servicios para la comunidad, sociales y personales

16 - 2.3.23.02.0400.01.089.2.02.02.0202 90.003.666,00 90.003.666,00 90.003.666,00 90.003.666,00 90.003.666,00 90.003.666,00 90.003.666,00 90.003.666,00 90.003.666,00 90.003.666,00

16 - 2.3.24.02.0600.01.114.2.02.02.005.01 - 96137 - Servicios de diseño y edición de sonido para obras audiovisuales

16 - 2.3.24.02.0600.01.114.2.02.02.005.01 - 1.300.000.000,00 1.300.000.000,00 1.300.000.000,00 1.300.000.000,00 1.300.000.000,00 1.300.000.000,00 1.300.000.000,00 1.300.000.000,00 1.300.000.000,00 1.300.000.000,00

16 - 2.3.24.02.0600.01.114.2.02.02.005.01 - 972.149.251.00 972.149.251.00 972.149.251.00 972.149.251.00 972.149.251.00 972.149.251.00 972.149.251.00 972.149.251.00 972.149.251.00 972.149.251.00

16 - 2.3.24.02.0600.01.114.2.02.02.005.01 - 1.300.000.000,00 1.300.000.000,00 1.300.000.000,00 1.300.000.000,00 1.300.000.000,00 1.300.000.000,00 1.300.000.000,00 1.300.000.000,00 1.300.000.000,00 1.300.000.000,00

16 - 2.3.24.02.0600.01.114.2.02.02.005.01 - 972.149.251.00 972.149.251.00 972.149.251.00 972.149.251.00 972.149.251.00 972.149.251.00 972.149.251.00 972.149.251.00 972.149.251.00 972.149.251.00

16 - 2.3.24.02.0600.01.114.2.02.02.005.01 - 1.300.000.000,00 1.300.000.000,00 1.300.000.000,00 1.300.000.000,00 1.300.000.000,00 1.300.000.000,00 1.300.000.000,00 1.300.000.000,00 1.300.000.000,00 1.300.000.000,00

16 - 2.3.24.02.0600.01.114.2.02.02.005.01 - 972.149.251.00 972.149.251.00 972.149.251.00 972.149.251.00 972.149.251.00 972.149.251.00 972.149.251.00 972.149.251.00 972.149.251.00 972.149.251.00

16 - 2.3.24.02.0600.01.114.2.02.02.005.01 - 1.300.000.000,00 1.300.000.000,00 1.300.000.000,00 1.300.000.000,00 1.300.000.000,00 1.300.000.000,00 1.300.000.000,00 1.300.000.000,00 1.300.000.000,00 1.300.000.000,00

16 - 2.3.24.02.0600.01.114.2.02.02.005.01 - 972.149.251.00 972.149.251.00 972.149.251.00 972.149.251.00 972.149.251.00 972.149.251.00 972.149.251.00 972.149.251.00 972.149.251.00 972.149.251.00

16 - 2.3.24.02.0600.01.114.2.02.02.005.01 - 1.300.000.000,00 1.300.000.000,00 1.300.000.000,00 1.300.000.000,00 1.300.000.000,00 1.300.000.000,00 1.300.000.000,00 1.300.000.000,00 1.300.000.000,00 1.300.000.000,00

16 - 2.3.24.02.0600.01.114.2.02.02.005.01 - 972.149.251.00 972.149.251.00 972.149.251.00 972.149.251.00 972.149.251.00 972.149.251.00 972.149.251.00 972.149.251.00 972.149.251.00 972.149.251.00

16 - 2.3.24.02.0600.01.114.2.02.02.005.01 - 1.300.000.000,00 1.300.000.000,00 1.300.000.000,00 1.300.000.000,00 1.300.000.000,00 1.300.000.000,00 1.300.000.000,00 1.300.000.000,00 1.300.000.000,00 1.300.000.000,00

16 - 2.3.24.02.0600.01.114.2.02.02.005.01 - 972.149.251.00 972.149.251.00 972.149.251.00 972.149.251.00 972.149.251.00 972.149.251.00 972.149.251.00 972.149.251.00 972.149.251.00 972.149.251.00

16 - 2.3.24.02.0600.01.114.2.02.02.005.01 - 1.300.000.000,00 1.300.000.000,00 1.300.000.000,00 1.300.000.000,00 1.300.000.000,00 1.300.000.000,00 1.300.000.000,00 1.300.000.000,00 1.300.000.000,00 1.300.000.000,00

MUNICIPIO DE VALLEDUPAR
INFORME MENSUAL DE EJECUCION PRESUPUESTAL GASTOS

VIGENCIA: 2.022 RECURSO NACION + PROPIOS

Acumulado a 31/08/2022

IDENTIFICACIÓN PRESUPUESTAL	CONCEPTO	APROPiación						CERTIFICADOS	COMPROMISOS	OBLIGACIONES	PAGOS
		INICIAL	CONTRACREDITOS	CREDITOS	REDUCCIONES	ADICIONES	DEFINITIVA				
16 - 2.3.24.02.0600.03.113.2.01.01.003.02 - 20	Autopistas, carreteras, calles	0,00	0,00	207.999.735,65	0,00	0,00	207.999.735,65	0,00	0,00	0,00	0,00
16 - 2.3.24.02.0600.03.113.2.01.01.003.02 - 320	Autopistas, carreteras, calles	0,00	0,00	406.857.427,35	0,00	7.000.000.000,00	7.406.857.427,35	0,00	0,00	0,00	0,00
16 - 2.3.24.02.0600.03.113.2.01.01.003.02 - 538	Autopistas, carreteras, calles	0,00	0,00	0,00	0,00	2.386.196.670,00	2.386.196.670,00	2.000.683.833,00	2.000.683.833,00	0,00	0,00
16 - 2.3.24.02.0600.04	Mejoramiento de Vías Rurales	0,00	0,00	160.000.000,00	0,00	750.000.000,00	910.000.000,00	160.000.000,00	160.000.000,00	0,00	0,00
16 - 2.3.24.02.0600.04.018	Via secundaria rehabilitada	0,00	0,00	160.000.000,00	0,00	750.000.000,00	910.000.000,00	160.000.000,00	160.000.000,00	0,00	0,00
16 - 2.3.24.02.0600.04.018.2	Adquisición de bienes y servicios	0,00	0,00	160.000.000,00	0,00	750.000.000,00	910.000.000,00	160.000.000,00	160.000.000,00	0,00	0,00
16 - 2.3.24.02.0600.04.018.2.02	Adquisiciones diferentes de activos	0,00	0,00	160.000.000,00	0,00	750.000.000,00	910.000.000,00	160.000.000,00	160.000.000,00	0,00	0,00
16 - 2.3.24.02.0600.04.018.2.02.02	Adquisición de servicios	0,00	0,00	160.000.000,00	0,00	750.000.000,00	910.000.000,00	160.000.000,00	160.000.000,00	0,00	0,00
16 - 2.3.24.02.0600.04.018.2.02.02.005	Construcción y Servicios de la construcción	0,00	0,00	160.000.000,00	0,00	750.000.000,00	910.000.000,00	160.000.000,00	160.000.000,00	0,00	0,00
16 - 2.3.24.02.0600.04.018.2.02.02.005.01 - 20	53211 - Carreteras excepto carreteras elevadas	0,00	0,00	160.000.000,00	0,00	0,00	160.000.000,00	160.000.000,00	160.000.000,00	0,00	0,00
16 - 2.3.24.02.0600.04.018.2.02.02.005.01 - 539	53211 - Carreteras excepto carreteras elevadas	0,00	0,00	0,00	0,00	750.000.000,00	750.000.000,00	0,00	0,00	0,00	0,00
16 - 2.3.24.07	Infraestructura y servicios de logística de transporte	322.599.123,00	0,00	0,00	0,00	0,00	322.599.123,00	322.599.123,00	322.599.123,00	181.209.392,00	181.209.392,00
16 - 2.3.24.07.0600	Intersubsectorial Transporte	322.599.123,00	0,00	0,00	0,00	0,00	322.599.123,00	322.599.123,00	322.599.123,00	181.209.392,00	181.209.392,00
16 - 2.3.24.07.0600.01	Arriendo Plataforma Tecnológica	322.599.123,00	0,00	0,00	0,00	0,00	322.599.123,00	322.599.123,00	322.599.123,00	181.209.392,00	181.209.392,00
16 - 2.3.24.07.0600.01.010	Servicios de información actualizados	322.599.123,00	0,00	0,00	0,00	0,00	322.599.123,00	322.599.123,00	322.599.123,00	181.209.392,00	181.209.392,00
16 - 2.3.24.07.0600.01.010.2	Adquisición de bienes y servicios	322.599.123,00	0,00	0,00	0,00	0,00	322.599.123,00	322.599.123,00	322.599.123,00	181.209.392,00	181.209.392,00
16 - 2.3.24.07.0600.01.010.2.02	Adquisiciones diferentes de activos	322.599.123,00	0,00	0,00	0,00	0,00	322.599.123,00	322.599.123,00	322.599.123,00	181.209.392,00	181.209.392,00
16 - 2.3.24.07.0600.01.010.2.02.02	Adquisición de servicios	322.599.123,00	0,00	0,00	0,00	0,00	322.599.123,00	322.599.123,00	322.599.123,00	181.209.392,00	181.209.392,00
16 - 2.3.24.07.0600.01.010.2.02.02.007	Servicios financieros y servicios conexos; servicios inmobiliarios; y servicios de arrendamiento y leasing	322.599.123,00	0,00	0,00	0,00	0,00	322.599.123,00	322.599.123,00	322.599.123,00	181.209.392,00	181.209.392,00
16 - 2.3.24.07.0600.01.010.2.02.02.007.01 - 10	73290 - Servicios de arrendamiento o alquiler de otros productos n.e.p.	322.599.123,00	0,00	0,00	0,00	0,00	322.599.123,00	322.599.123,00	322.599.123,00	181.209.392,00	181.209.392,00
16 - 2.3.24.08	Prestación de servicios de transporte público de pasajeros	4.000.000.000,00	0,00	0,00	0,00	0,00	4.000.000.000,00	0,00	0,00	0,00	0,00
16 - 2.3.24.08.0600	Intersubsectorial Transporte	4.000.000.000,00	0,00	0,00	0,00	0,00	4.000.000.000,00	0,00	0,00	0,00	0,00
16 - 2.3.24.08.0600.01	Apoyo Fondo Estabilización Tarifaria	4.000.000.000,00	0,00	0,00	0,00	0,00	4.000.000.000,00	0,00	0,00	0,00	0,00
16 - 2.3.24.08.0600.01.001	Servicio de transporte público organizado implementados (SITM, SITP, SETP, SITR)	4.000.000.000,00	0,00	0,00	0,00	0,00	4.000.000.000,00	0,00	0,00	0,00	0,00
16 - 2.3.24.08.0600.01.001.3	Transferencias corrientes	4.000.000.000,00	0,00	0,00	0,00	0,00	4.000.000.000,00	0,00	0,00	0,00	0,00
16 - 2.3.24.08.0600.01.001.3.01	Subvenciones	4.000.000.000,00	0,00	0,00	0,00	0,00	4.000.000.000,00	0,00	0,00	0,00	0,00
16 - 2.3.24.08.0600.01.001.3.01.02	A empresas públicas no financieras	4.000.000.000,00	0,00	0,00	0,00	0,00	4.000.000.000,00	0,00	0,00	0,00	0,00
16 - 2.3.24.08.0600.01.001.3.01.02.003	Subvenciones a empresas de transporte masivo	4.000.000.000,00	0,00	0,00	0,00	0,00	4.000.000.000,00	0,00	0,00	0,00	0,00
16 - 2.3.24.08.0600.01.001.3.01.02.003.01 - 20	111120548303705 Sistema integrado de Transporte	4.000.000.000,00	0,00	0,00	0,00	0,00	4.000.000.000,00	0,00	0,00	0,00	0,00
16 - 2.3.24.09	Seguridad de transporte	2.946.990.709,00	691.331.195,00	997.209.296,00	0,00	0,00	3.252.868.810,00	3.009.574.450,00	1.592.196.363,00	463.320.000,00	463.320.000,00
16 - 2.3.24.09.0600	Intersubsectorial Transporte	2.946.990.709,00	691.331.195,00	997.209.296,00	0,00	0,00	3.252.868.810,00	3.009.574.450,00	1.592.196.363,00	463.320.000,00	463.320.000,00
16 - 2.3.24.09.0600.01	Apoyo al Plan De Seguridad y Movilidad. Mediante la Vinculación de Guías Ciudadanos Pedagógicos de Tránsito	972.316.000,00	0,00	0,00	0,00	0,00	972.316.000,00	923.641.560,00	626.719.014,00	463.320.000,00	463.320.000,00

704

MUNICIPIO DE VALLEDUPAR
INFORME MENSUAL DE EJECUCION PRESUPUESTAL GASTOS

VIGENCIA: 2.022 RECURSO NACION + PROPIOS

Acumulado a 31/08/2022

IDENTIFICACIÓN PRESUPUESTAL	CONCEPTO	APROPiación						CERTIFICADOS	COMPROMISOS	OBLIGACIONES	PAGOS
		INICIAL	CONTRACREDITOS	CREDITOS	REDUCCIONES	ADICIONES	DEFINITIVA				
16 - 2.3.24.09.0600.01.002	Servicio de sensibilización a usuarios de los sistemas de transporte, en relación con la seguridad al desplazarse	972.316.000,00	0,00	0,00	0,00	0,00	972.316.000,00	923.641.560,00	626.719.014,00	463.320.000,00	463.320.000,00
16 - 2.3.24.09.0600.01.002.2	Adquisición de bienes y servicios	972.316.000,00	0,00	0,00	0,00	0,00	972.316.000,00	923.641.560,00	626.719.014,00	463.320.000,00	463.320.000,00
16 - 2.3.24.09.0600.01.002.2.02	Adquisiciones diferentes de activos	972.316.000,00	0,00	0,00	0,00	0,00	972.316.000,00	923.641.560,00	626.719.014,00	463.320.000,00	463.320.000,00
16 - 2.3.24.09.0600.01.002.2.02.02	Adquisición de servicios	972.316.000,00	0,00	0,00	0,00	0,00	972.316.000,00	923.641.560,00	626.719.014,00	463.320.000,00	463.320.000,00
16 - 2.3.24.09.0600.01.002.2.02.02.009	Servicios para la comunidad, sociales y personales	972.316.000,00	0,00	0,00	0,00	0,00	972.316.000,00	923.641.560,00	626.719.014,00	463.320.000,00	463.320.000,00
16 - 2.3.24.09.0600.01.002.2.02.02.009.01 - 10	91134 - Servicios de la administración pública relacionados con el transporte y las comunicaciones	972.316.000,00	0,00	0,00	0,00	0,00	972.316.000,00	923.641.560,00	626.719.014,00	463.320.000,00	463.320.000,00
16 - 2.3.24.09.0600.02	Fortalecimiento y Control Operativo del Tránsito y Transporte con La Policía Nacional	782.649.709,00	0,00	0,00	0,00	0,00	782.649.709,00	661.500.000,00	77.513.000,00	0,00	0,00
16 - 2.3.24.09.0600.02.011	Servicio de control a la seguridad vial	782.649.709,00	0,00	0,00	0,00	0,00	782.649.709,00	661.500.000,00	77.513.000,00	0,00	0,00
16 - 2.3.24.09.0600.02.011.2	Adquisición de bienes y servicios	782.649.709,00	0,00	0,00	0,00	0,00	782.649.709,00	661.500.000,00	77.513.000,00	0,00	0,00
16 - 2.3.24.09.0600.02.011.2.02	Adquisiciones diferentes de activos	782.649.709,00	0,00	0,00	0,00	0,00	782.649.709,00	661.500.000,00	77.513.000,00	0,00	0,00
16 - 2.3.24.09.0600.02.011.2.02.02	Adquisición de servicios	782.649.709,00	0,00	0,00	0,00	0,00	782.649.709,00	661.500.000,00	77.513.000,00	0,00	0,00
16 - 2.3.24.09.0600.02.011.2.02.02.009	Servicios para la comunidad, sociales y personales	782.649.709,00	0,00	0,00	0,00	0,00	782.649.709,00	661.500.000,00	77.513.000,00	0,00	0,00
16 - 2.3.24.09.0600.02.011.2.02.02.009.01 - 10	91134 - Servicios de la administración pública relacionados con el transporte y las comunicaciones	782.649.709,00	0,00	0,00	0,00	0,00	782.649.709,00	661.500.000,00	77.513.000,00	0,00	0,00
16 - 2.3.24.09.0600.03	Intersecciones Semafóricas	410.000.000,00	216.422.130,00	122.025.000,00	0,00	0,00	315.602.870,00	315.602.870,00	0,00	0,00	0,00
16 - 2.3.24.09.0600.03.039	Vías con dispositivos de control y señalización	410.000.000,00	216.422.130,00	122.025.000,00	0,00	0,00	315.602.870,00	315.602.870,00	0,00	0,00	0,00
16 - 2.3.24.09.0600.03.039.2	Adquisición de bienes y servicios	410.000.000,00	216.422.130,00	122.025.000,00	0,00	0,00	315.602.870,00	315.602.870,00	0,00	0,00	0,00
16 - 2.3.24.09.0600.03.039.2.02	Adquisiciones diferentes de activos	410.000.000,00	216.422.130,00	122.025.000,00	0,00	0,00	315.602.870,00	315.602.870,00	0,00	0,00	0,00
16 - 2.3.24.09.0600.03.039.2.02.02	Adquisición de servicios	410.000.000,00	216.422.130,00	122.025.000,00	0,00	0,00	315.602.870,00	315.602.870,00	0,00	0,00	0,00
16 - 2.3.24.09.0600.03.039.2.02.02.009	Servicios para la comunidad, sociales y personales	410.000.000,00	216.422.130,00	122.025.000,00	0,00	0,00	315.602.870,00	315.602.870,00	0,00	0,00	0,00
16 - 2.3.24.09.0600.03.039.2.02.02.009.01 - 20	91134 - Servicios de la administración pública relacionados con el transporte y las comunicaciones	410.000.000,00	216.422.130,00	122.025.000,00	0,00	0,00	315.602.870,00	315.602.870,00	0,00	0,00	0,00
16 - 2.3.24.09.0600.04	Control de Sinistralidad	160.000.000,00	160.000.000,00	0,00	0,00	0,00	0,00	0,00	0,00	0,00	0,00
16 - 2.3.24.09.0600.04.008	Documentos de lineamientos técnicos 2409008	160.000.000,00	160.000.000,00	0,00	0,00	0,00	0,00	0,00	0,00	0,00	0,00
16 - 2.3.24.09.0600.04.008.2	Adquisición de bienes y servicios	160.000.000,00	160.000.000,00	0,00	0,00	0,00	0,00	0,00	0,00	0,00	0,00
16 - 2.3.24.09.0600.04.008.2.02	Adquisiciones diferentes de activos	160.000.000,00	160.000.000,00	0,00	0,00	0,00	0,00	0,00	0,00	0,00	0,00
16 - 2.3.24.09.0600.04.008.2.02.02	Adquisición de servicios	160.000.000,00	160.000.000,00	0,00	0,00	0,00	0,00	0,00	0,00	0,00	0,00
16 - 2.3.24.09.0600.04.008.2.02.02.009	Servicios para la comunidad, sociales y personales	160.000.000,00	160.000.000,00	0,00	0,00	0,00	0,00	0,00	0,00	0,00	0,00
16 - 2.3.24.09.0600.04.008.2.02.02.009.01 - 20	91134 - Servicios de la administración pública relacionados con el transporte y las comunicaciones	160.000.000,00	160.000.000,00	0,00	0,00	0,00	0,00	0,00	0,00	0,00	0,00
16 - 2.3.24.09.0600.05	Demarcación	42.884.065,00	42.884.065,00	496.024.095,00	0,00	0,00	453.140.030,00	453.140.030,00	453.140.030,00	0,00	0,00
16 - 2.3.24.09.0600.05.003	Infraestructura de transporte para la seguridad vial mejorada	0,00	42.884.065,00	496.024.095,00	0,00	0,00	453.140.030,00	453.140.030,00	453.140.030,00	0,00	0,00
16 - 2.3.24.09.0600.05.003.2	Adquisición de bienes y servicios	0,00	42.884.065,00	496.024.095,00	0,00	0,00	453.140.030,00	453.140.030,00	453.140.030,00	0,00	0,00
16 - 2.3.24.09.0600.05.003.2.02	Adquisiciones diferentes de activos	0,00	42.884.065,00	496.024.095,00	0,00	0,00	453.140.030,00	453.140.030,00	453.140.030,00	0,00	0,00
16 - 2.3.24.09.0600.05.003.2.02.02	Adquisición de servicios	0,00	42.884.065,00	496.024.095,00	0,00	0,00	453.140.030,00	453.140.030,00	453.140.030,00	0,00	0,00
16 - 2.3.24.09.0600.05.003.2.02.02.009	Servicios para la comunidad, sociales y personales	0,00	42.884.065,00	496.024.095,00	0,00	0,00	453.140.030,00	453.140.030,00	453.140.030,00	0,00	0,00

MUNICIPIO DE VALLEDUPAR
INFORME MENSUAL DE EJECUCION PRESUPUESTAL GASTOS

VIGENCIA: 2.022 RECURSO NACION + PROPIOS

Acumulado a 31/08/2022

IDENTIFICACIÓN PRESUPUESTAL	CONCEPTO	APROPIACION						CERTIFICADOS	COMPROMISOS	OBLIGACIONES	PAGOS
		INICIAL	CONTRACREDITOS	CREDITOS	REDUCCIONES	ADICIONES	DEFINITIVA				
		0,00	42,884,065.00	496,024,095.00	0.00	0.00	453,140,030.00	453,140,030.00	453,140,030.00	0,00	0,00
16 - 2.3.24.09.0600.05.003.2.02.02.009.01 - 20	91134 - Servicios de la administración pública relacionados con el transporte y las comunicaciones										
16 - 2.3.24.09.0600.05.039	Vías con dispositivos de control y señalización	272,025,000.00	272,025,000.00	0.00	0.00	0.00	0.00	0.00	0.00	0.00	0.00
16 - 2.3.24.09.0600.05.039.2	Adquisición de bienes y servicios	272,025,000.00	272,025,000.00	0.00	0.00	0.00	0.00	0.00	0.00	0.00	0.00
16 - 2.3.24.09.0600.05.039.2.02	Adquisiciones diferentes de activos	272,025,000.00	272,025,000.00	0.00	0.00	0.00	0.00	0.00	0.00	0.00	0.00
16 - 2.3.24.09.0600.05.039.2.02.02	Adquisición de servicios	272,025,000.00	272,025,000.00	0.00	0.00	0.00	0.00	0.00	0.00	0.00	0.00
16 - 2.3.24.09.0600.05.039.2.02.02.009	Servicios para la comunidad, sociales y personales	272,025,000.00	272,025,000.00	0.00	0.00	0.00	0.00	0.00	0.00	0.00	0.00
16 - 2.3.24.09.0600.05.039.2.02.02.009.01 - 20	91134 - Servicios de la administración pública relacionados con el transporte y las comunicaciones						350,000,000.00	276,529,789.00	55,664,118.00	0.00	0.00
16 - 2.3.24.09.0600.06	Campañas de Seguridad Vial	350,000,000.00	0.00	0.00	0.00	0.00	350,000,000.00	276,529,789.00	55,664,118.00	0.00	0.00
16 - 2.3.24.09.0600.06.063	Servicio de educación informal2409063	350,000,000.00	0.00	0.00	0.00	0.00	350,000,000.00	276,529,789.00	55,664,118.00	0.00	0.00
16 - 2.3.24.09.0600.06.063.2	Adquisición de bienes y servicios	350,000,000.00	0.00	0.00	0.00	0.00	350,000,000.00	276,529,789.00	55,664,118.00	0.00	0.00
16 - 2.3.24.09.0600.06.063.2.02	Adquisiciones diferentes de activos	350,000,000.00	0.00	0.00	0.00	0.00	350,000,000.00	276,529,789.00	55,664,118.00	0.00	0.00
16 - 2.3.24.09.0600.06.063.2.02.02	Adquisición de servicios	350,000,000.00	0.00	0.00	0.00	0.00	350,000,000.00	276,529,789.00	55,664,118.00	0.00	0.00
16 - 2.3.24.09.0600.06.063.2.02.02.009	Servicios para la comunidad, sociales y personales	350,000,000.00	0.00	0.00	0.00	0.00	350,000,000.00	276,529,789.00	55,664,118.00	0.00	0.00
16 - 2.3.24.09.0600.06.063.2.02.02.009.01 - 20	91134 - Servicios de la administración pública relacionados con el transporte y las comunicaciones						379,160,201.00	379,160,201.00	379,160,201.00	0.00	0.00
16 - 2.3.24.09.0600.07	Construcción de vías y Obras complementaria	0.00	0.00	379,160,201.00	0.00	0.00	379,160,201.00	379,160,201.00	379,160,201.00	0.00	0.00
16 - 2.3.24.09.0600.07.003	Infraestructura de transporte para la seguridad vial mejorada	0.00	0.00	379,160,201.00	0.00	0.00	379,160,201.00	379,160,201.00	379,160,201.00	0.00	0.00
16 - 2.3.24.09.0600.07.003.2	Adquisición de bienes y servicios	0.00	0.00	379,160,201.00	0.00	0.00	379,160,201.00	379,160,201.00	379,160,201.00	0.00	0.00
16 - 2.3.24.09.0600.07.003.2.02	Adquisiciones diferentes de activos	0.00	0.00	379,160,201.00	0.00	0.00	379,160,201.00	379,160,201.00	379,160,201.00	0.00	0.00
16 - 2.3.24.09.0600.07.003.2.02.02	Adquisición de servicios	0.00	0.00	379,160,201.00	0.00	0.00	379,160,201.00	379,160,201.00	379,160,201.00	0.00	0.00
16 - 2.3.24.09.0600.07.003.2.02.02.005	Construcción y Servicios de la construcción	0.00	0.00	379,160,201.00	0.00	0.00	379,160,201.00	379,160,201.00	379,160,201.00	0.00	0.00
16 - 2.3.24.09.0600.07.003.2.02.2.5.1 - 79	54129 - Servicios generales de construcción de otros edificios no residenciales	0.00	0.00	379,160,201.00	0.00	0.00	379,160,201.00	379,160,201.00	379,160,201.00	0.00	0.00
16 - 2.3.32	AMBIENTE Y DESARROLLO SOSTENIBLE	1,828,886,961.00	1,139,718,707.54	1,139,718,707.54	0.00	1,406,535,874.00	3,235,422,835.00	1,230,926,683.54	91,087,976.93	0.00	0.00
16 - 2.3.32.01	Fortalecimiento del desempeño ambiental de los sectores productivos	582,971,459.00	0.00	0.00	0.00	1,355,535,874.00	1,938,507,333.00	0.00	0.00	0.00	0.00
16 - 2.3.32.01.0900	Intersubsectorial Ambiente	582,971,459.00	0.00	0.00	0.00	1,355,535,874.00	1,938,507,333.00	0.00	0.00	0.00	0.00
16 - 2.3.32.01.0900.01	Recursos Disposición Final Residuo Solidos	582,971,459.00	0.00	0.00	0.00	1,355,535,874.00	1,938,507,333.00	0.00	0.00	0.00	0.00
16 - 2.3.32.01.0900.01.009	Servicio de seguimiento y evaluación de los programas de recolección de residuos pos consumo	582,971,459.00	0.00	0.00	0.00	1,355,535,874.00	1,938,507,333.00	0.00	0.00	0.00	0.00
16 - 2.3.32.01.0900.01.009.2	Adquisición de bienes y servicios	582,971,459.00	0.00	0.00	0.00	1,355,535,874.00	1,938,507,333.00	0.00	0.00	0.00	0.00
16 - 2.3.32.01.0900.01.009.2.02	Adquisiciones diferentes de activos	582,971,459.00	0.00	0.00	0.00	1,355,535,874.00	1,938,507,333.00	0.00	0.00	0.00	0.00
16 - 2.3.32.01.0900.01.009.2.02.02	Adquisición de servicios	582,971,459.00	0.00	0.00	0.00	1,355,535,874.00	1,938,507,333.00	0.00	0.00	0.00	0.00
16 - 2.3.32.01.0900.01.009.2.02.02.009	Servicios para la comunidad, sociales y personales	582,971,459.00	0.00	0.00	0.00	1,355,535,874.00	1,938,507,333.00	0.00	0.00	0.00	0.00
16 - 2.3.32.01.0900.01.009.2.02.02.009.01 - 15	94900 - Otros servicios de protección del medio ambiente n.e.p	582,971,459.00	0.00	0.00	0.00	408,020,328.00	890,091,787.00	0.00	0.00	0.00	0.00
16 - 2.3.32.01.0900.01.009.2.02.02.009.01 - 315	94900 - Otros servicios de protección del medio ambiente n.e.p	0.00	0.00	0.00	0.00	947,515,546.00	947,515,546.00	0.00	0.00	0.00	0.00

MUNICIPIO DE VALLEDUPAR
INFORME MENSUAL DE EJECUCION PRESUPUESTAL GASTOS

VIGENCIA: 2.022 RECURSO NACION + PROPIOS

Acumulado a 31/08/2022

IDENTIFICACIÓN PRESUPUESTAL	CONCEPTO	APROPIACION						CERTIFICADOS	COMPROMISOS	OBLIGACIONES	PAGOS
		INICIAL	CONTRACREDITOS	CREDITOS	REDUCCIONES	ADICIONES	DEFINITIVA				
16 - 2.3.32.2	Conservación de la biodiversidad y sus servicios ecosistémicos	0,00	0,00	1.139,718,707.54	0,00	0,00	1.139,718,707.54	1.139,718,707.54	0,00	0,00	0,00
16 - 2.3.32.2.900	Intersubsectorial Ambiente	0,00	0,00	1.139,718,707.54	0,00	0,00	1.139,718,707.54	1.139,718,707.54	0,00	0,00	0,00
16 - 2.3.32.2.900.1	1% Destinados a Recursos Hídricos	0,00	0,00	1.139,718,707.54	0,00	0,00	1.139,718,707.54	1.139,718,707.54	0,00	0,00	0,00
16 - 2.3.32.2.900.1.43	Servicio apoyo financiero para la implementación de esquemas de pago por Servicio ambientales	0,00	0,00	1.139,718,707.54	0,00	0,00	1.139,718,707.54	1.139,718,707.54	0,00	0,00	0,00
16 - 2.3.32.2.900.1.43.2	Adquisición de bienes y servicios	0,00	0,00	1.139,718,707.54	0,00	0,00	1.139,718,707.54	1.139,718,707.54	0,00	0,00	0,00
16 - 2.3.32.2.900.1.43.2.2	Adquisiciones diferentes de activos	0,00	0,00	1.139,718,707.54	0,00	0,00	1.139,718,707.54	1.139,718,707.54	0,00	0,00	0,00
16 - 2.3.32.2.900.1.43.2.2.2	Adquisición de servicios	0,00	0,00	1.139,718,707.54	0,00	0,00	1.139,718,707.54	1.139,718,707.54	0,00	0,00	0,00
16 - 2.3.32.2.900.1.43.2.2.2.9	Servicios para la comunidad, sociales y personales	0,00	0,00	1.139,718,707.54	0,00	0,00	1.139,718,707.54	1.139,718,707.54	0,00	0,00	0,00
16 - 2.3.32.2.900.1.43.2.2.2.9.1 - 20	94900 - Otros servicios de protección del medio ambiente n.c.p.	0,00	0,00	1.139,718,707.54	0,00	0,00	1.139,718,707.54	1.139,718,707.54	0,00	0,00	0,00
16 - 2.3.32.03	Gestión integral del recurso hídrico	1.245.915.502,00	1.139,718,707.54	0,00	0,00	51,000,000,00	157,196,794,46	91,207,976,00	91,087,976,93	0,00	0,00
16 - 2.3.32.03.0900	1% Destinados a Recursos Hídricos	1.245.915.502,00	1.139,718,707.54	0,00	0,00	51,000,000,00	157,196,794,46	91,207,976,00	91,087,976,93	0,00	0,00
16 - 2.3.32.03.0900.02	Intersubsectorial Ambiente	1.245.915.502,00	1.139,718,707.54	0,00	0,00	51,000,000,00	157,196,794,46	91,207,976,00	91,087,976,93	0,00	0,00
16 - 2.3.32.03.0900.02.0035	Servicio de implementación de mecanismos y herramientas de conocimiento y manejo de la información para la Gestión Integral del Recurso Hídrico	1.245.915.502,00	1.139,718,707.54	0,00	0,00	51,000,000,00	157,196,794,46	91,207,976,00	91,087,976,93	0,00	0,00
16 - 2.3.32.03.0900.02.0035.2	Adquisición de bienes y servicios	1.245.915.502,00	1.139,718,707.54	0,00	0,00	51,000,000,00	157,196,794,46	91,207,976,00	91,087,976,93	0,00	0,00
16 - 2.3.32.03.0900.02.0035.2.02	Adquisiciones diferentes de activos	1.245.915.502,00	1.139,718,707.54	0,00	0,00	51,000,000,00	157,196,794,46	91,207,976,00	91,087,976,93	0,00	0,00
16 - 2.3.32.03.0900.02.0035.2.02.02	Adquisición de servicios	1.245.915.502,00	1.139,718,707.54	0,00	0,00	51,000,000,00	157,196,794,46	91,207,976,00	91,087,976,93	0,00	0,00
16 - 2.3.32.03.0900.02.0035.2.02.02.009	Servicios para la comunidad, sociales y personales	1.245.915.502,00	1.139,718,707.54	0,00	0,00	51,000,000,00	157,196,794,46	91,207,976,00	91,087,976,93	0,00	0,00
16 - 2.3.32.03.0900.02.0035.2.02.02.009.01 - 20	94900 - Otros servicios de protección del medio ambiente n.c.p.	1.245.915.502,00	1.139,718,707.54	0,00	0,00	51,000,000,00	157,196,794,46	91,207,976,00	91,087,976,93	0,00	0,00
16 - 2.3.33	CULTURA	4.546.209.040,00	200,000,000,00	200,000,000,00	0,00	5,627,074,786,89	10,173,283,826,89	3,654,957,403,23	3,576,236,236,23	1,564,584,004,12	1,549,826,956,12
16 - 2.3.33.01	Promoción y acceso efectivo a procesos culturales y artísticos	4.286.209.040,00	200,000,000,00	200,000,000,00	0,00	5,627,074,786,89	9,913,283,826,89	3,394,957,403,23	3,316,236,236,23	1,564,584,004,12	1,549,826,956,12
16 - 2.3.33.01.1603	Arte y cultura	4.286.209.040,00	200,000,000,00	200,000,000,00	0,00	5,627,074,786,89	9,913,283,826,89	3,394,957,403,23	3,316,236,236,23	1,564,584,004,12	1,549,826,956,12
16 - 2.3.33.01.1603.01	Programa de Formación Musical en Cuerda Frotada Y Práctica Coral	120,000,000,00	0,00	0,00	0,00	0,00	120,000,000,00	59,895,000,00	59,895,000,00	23,958,000,00	11,979,000,00
16 - 2.3.33.01.1603.01.051	Servicio de educación informal al sector artístico y cultural	120,000,000,00	0,00	0,00	0,00	0,00	120,000,000,00	59,895,000,00	59,895,000,00	23,958,000,00	11,979,000,00
16 - 2.3.33.01.1603.01.051.2	Adquisición de bienes y servicios	120,000,000,00	0,00	0,00	0,00	0,00	120,000,000,00	59,895,000,00	59,895,000,00	23,958,000,00	11,979,000,00
16 - 2.3.33.01.1603.01.051.2.02	Adquisiciones diferentes de activos	120,000,000,00	0,00	0,00	0,00	0,00	120,000,000,00	59,895,000,00	59,895,000,00	23,958,000,00	11,979,000,00
16 - 2.3.33.01.1603.01.051.2.02.02	Adquisición de servicios	120,000,000,00	0,00	0,00	0,00	0,00	120,000,000,00	59,895,000,00	59,895,000,00	23,958,000,00	11,979,000,00
16 - 2.3.33.01.1603.01.051.2.02.02.009	Servicios para la comunidad, sociales y personales	120,000,000,00	0,00	0,00	0,00	0,00	120,000,000,00	59,895,000,00	59,895,000,00	23,958,000,00	11,979,000,00
16 - 2.3.33.01.1603.01.051.2.02.02.009.01 - 12	91124 - Servicios de la administración pública relacionados con la recreación - la cultura y la religión	120,000,000,00	0,00	0,00	0,00	0,00	120,000,000,00	59,895,000,00	59,895,000,00	23,958,000,00	11,979,000,00
16 - 2.3.33.01.1603.02	Apoyo Logístico a Procesos de Cultura	1.318.307,387,00	0,00	0,00	0,00	18,839,497,00	1,337,146,884,00	1,157,199,250,00	1,157,199,250,00	717,186,750,00	717,186,750,00
16 - 2.3.33.01.1603.02.053	Servicio de promoción de actividades culturales	1.318.307,387,00	0,00	0,00	0,00	18,839,497,00	1,337,146,884,00	1,157,199,250,00	1,157,199,250,00	717,186,750,00	717,186,750,00
16 - 2.3.33.01.1603.02.053.2	Adquisición de bienes y servicios	1.318.307,387,00	0,00	0,00	0,00	18,839,497,00	1,337,146,884,00	1,157,199,250,00	1,157,199,250,00	717,186,750,00	717,186,750,00
16 - 2.3.33.01.1603.02.053.2.02	Adquisiciones diferentes de activos	1.318.307,387,00	0,00	0,00	0,00	18,839,497,00	1,337,146,884,00	1,157,199,250,00	1,157,199,250,00	717,186,750,00	717,186,750,00
16 - 2.3.33.01.1603.02.053.2.02.02	Adquisición de servicios	1.318.307,387,00	0,00	0,00	0,00	18,839,497,00	1,337,146,884,00	1,157,199,250,00	1,157,199,250,00	717,186,750,00	717,186,750,00
16 - 2.3.33.01.1603.02.053.2.02.02.009	Servicios para la comunidad, sociales y personales	1.318.307,387,00	0,00	0,00	0,00	18,839,497,00	1,337,146,884,00	1,157,199,250,00	1,157,199,250,00	717,186,750,00	717,186,750,00

MUNICIPIO DE VALLEDUPAR
INFORME MENSUAL DE EJECUCION PRESUPUESTAL GASTOS

VIGENCIA: 2.022 RECURSO NACION + PROPIOS

Acumulado a 31/08/2022

IDENTIFICACIÓN PRESUPUESTAL	CONCEPTO	APROPIACION						CERTIFICADOS	COMPROMISOS	OBLIGACIONES	PAGOS
		INICIAL	CONTRACREDITOS	CREDITOS	REDUCCIONES	ADICIONES	DEFINITIVA				
16 - 2.3.33.01.1603.02.053.2.02.02.009.01 - 312	96290 - Otros servicios de artes escénicas - eventos culturales y de entretenimiento en vivo	0,00	0,00	0,00	0,00	0,00	0,00	0,00	0,00	0,00	0,00
16 - 2.3.33.01.1603.02.053.2.02.02.009.01 - 320	96290 - Otros servicios de artes escénicas - eventos culturales y de entretenimiento en vivo	0,00	0,00	0,00	0,00	0,00	0,00	0,00	0,00	0,00	0,00
16 - 2.3.33.01.1603.02.053.2.02.02.009.01 - 77	96290 - Otros servicios de artes escénicas - eventos culturales y de entretenimiento en vivo	1.318.307.387,00	0,00	0,00	0,00	18.839.497,00	1.337.146.884,00	1.157.199.250,00	1.157.199.250,00	717.186.750,00	717.186.750,00
16 - 2.3.33.01.1603.03	Transferencia Beneficio Economico	558.042.198,00	0,00	0,00	0,00	1.104.786.363,33	1.662.828.561,33	0,00	0,00	0,00	0,00
16 - 2.3.33.01.1603.03.128	Servicio de apoyo financiero para creadores y gestores culturales	558.042.198,00	0,00	0,00	0,00	1.104.786.363,33	1.662.828.561,33	0,00	0,00	0,00	0,00
16 - 2.3.33.01.1603.03.128.3	Transferencias corrientes	558.042.198,00	0,00	0,00	0,00	1.104.786.363,33	1.662.828.561,33	0,00	0,00	0,00	0,00
16 - 2.3.33.01.1603.03.128.3.07	Prestaciones para cubrir riesgos sociales	558.042.198,00	0,00	0,00	0,00	1.104.786.363,33	1.662.828.561,33	0,00	0,00	0,00	0,00
16 - 2.3.33.01.1603.03.128.3.07.01	Prestaciones de asistencia social	558.042.198,00	0,00	0,00	0,00	1.104.786.363,33	1.662.828.561,33	0,00	0,00	0,00	0,00
16 - 2.3.33.01.1603.03.128.3.07.01.002 - 12	Transferencia a Colpensiones para administración beneficios económicos periódicos (de pensiones)	558.042.198,00	0,00	0,00	0,00	278.411.293,33	836.453.491,33	0,00	0,00	0,00	0,00
16 - 2.3.33.01.1603.03.128.3.07.01.002 - 312	Transferencia a Colpensiones para administración beneficios económicos periódicos (de pensiones)	0,00	0,00	0,00	0,00	826.375.070,00	826.375.070,00	0,00	0,00	0,00	0,00
16 - 2.3.33.01.1603.04	Fomento, Promoción y Preservación de la Cultura	1.025.006.397,00	200.000.000,00	200.000.000,00	0,00	2.090.906.747,65	3.115.913.144,65	1.868.471.055,00	1.789.834.388,00	653.861.780,00	651.083.732,00
16 - 2.3.33.01.1603.04.053	Servicio de promoción de actividades culturales	1.025.006.397,00	200.000.000,00	200.000.000,00	0,00	2.090.906.747,65	3.115.913.144,65	1.868.471.055,00	1.789.834.388,00	653.861.780,00	651.083.732,00
16 - 2.3.33.01.1603.04.053.2	Adquisición de bienes y servicios	1.025.006.397,00	200.000.000,00	200.000.000,00	0,00	2.090.906.747,65	3.115.913.144,65	1.868.471.055,00	1.789.834.388,00	653.861.780,00	651.083.732,00
16 - 2.3.33.01.1603.04.053.2.02	Adquisiciones diferentes de activos	1.025.006.397,00	200.000.000,00	200.000.000,00	0,00	2.090.906.747,65	3.115.913.144,65	1.868.471.055,00	1.789.834.388,00	653.861.780,00	651.083.732,00
16 - 2.3.33.01.1603.04.053.2.02.02	Adquisición de servicios	1.025.006.397,00	200.000.000,00	200.000.000,00	0,00	2.090.906.747,65	3.115.913.144,65	1.868.471.055,00	1.789.834.388,00	653.861.780,00	651.083.732,00
16 - 2.3.33.01.1603.04.053.2.02.02.006	Comercio y distribución; alojamiento; servicios de suministro de comidas y bebidas; servicios de transporte; y servicios de distribución de electricidad, gas y agua	91.450.000,00	0,00	0,00	0,00	0,00	91.450.000,00	91.450.000,00	91.450.000,00	0,00	0,00
16 - 2.3.33.01.1603.04.053.2.02.02.006.01 - 12	64220 - Servicios de transporte terrestre de pasajeros - diferente del transporte local y turístico de pasajeros	91.450.000,00	0,00	0,00	0,00	0,00	91.450.000,00	91.450.000,00	91.450.000,00	0,00	0,00
16 - 2.3.33.01.1603.04.053.2.02.02.009	Servicios para la comunidad, sociales y personales	933.556.397,00	200.000.000,00	200.000.000,00	0,00	2.090.906.747,65	3.024.463.144,65	1.777.021.055,00	1.698.384.388,00	653.861.780,00	651.083.732,00
16 - 2.3.33.01.1603.04.053.2.02.02.009.01 - 112	91124 - Servicios de la administración pública relacionados con la recreación - la cultura y la religión	7.531.316,00	0,00	0,00	0,00	0,00	7.531.316,00	0,00	0,00	0,00	0,00
16 - 2.3.33.01.1603.04.053.2.02.02.009.01 - 12	91124 - Servicios de la administración pública relacionados con la recreación - la cultura y la religión	926.025.081,00	0,00	0,00	0,00	1.113.645.173,36	2.039.670.254,36	799.759.480,71	721.122.813,71	653.861.780,00	651.083.732,00
16 - 2.3.33.01.1603.04.053.2.02.02.009.01 - 20	91124 - Servicios de la administración pública relacionados con la recreación - la cultura y la religión	0,00	200.000.000,00	200.000.000,00	0,00	0,00	0,00	0,00	0,00	0,00	0,00
16 - 2.3.33.01.1603.04.053.2.02.02.009.01 - 312	91124 - Servicios de la administración pública relacionados con la recreación - la cultura y la religión	0,00	0,00	0,00	0,00	977.261.574,29	977.261.574,29	977.261.574,29	977.261.574,29	0,00	0,00
16 - 2.3.33.01.1603.05	Apoyo Artes Escénicas	955.831.959,00	0,00	0,00	0,00	132.997.430,68	1.088.829.389,68	0,00	0,00	0,00	0,00
16 - 2.3.33.01.1603.05.095	Servicio de asistencia técnica en gestión artística y cultural	955.831.959,00	0,00	0,00	0,00	132.997.430,68	1.088.829.389,68	0,00	0,00	0,00	0,00
16 - 2.3.33.01.1603.05.095.2	Adquisición de bienes y servicios	955.831.959,00	0,00	0,00	0,00	132.997.430,68	1.088.829.389,68	0,00	0,00	0,00	0,00
16 - 2.3.33.01.1603.05.095.2.02	Adquisiciones diferentes de activos	955.831.959,00	0,00	0,00	0,00	132.997.430,68	1.088.829.389,68	0,00	0,00	0,00	0,00
16 - 2.3.33.01.1603.05.095.2.02.02	Adquisición de servicios	955.831.959,00	0,00	0,00	0,00	132.997.430,68	1.088.829.389,68	0,00	0,00	0,00	0,00

MUNICIPIO DE VALLEDUPAR
INFORME MENSUAL DE EJECUCION PRESUPUESTAL GASTOS

VIGENCIA: 2.022 RECURSO NACION + PROPIOS

Acumulado a 31/08/2022

IDENTIFICACIÓN PRESUPUESTAL	CONCEPTO	APROPIACION						CERTIFICADOS	COMPROMISOS	OBLIGACIONES	PAGOS
		INICIAL	CONTRACREDITOS	CREDITOS	REDUCCIONES	ADICIONES	DEFINITIVA				
16 - 2.3.33.01.1603.05.095.2.02.02.009	Servicios para la comunidad, sociales y personales	955.831.959,00	0,00	0,00	0,00	132.997.430,68	1.088.829.389,68	0,00	0,00	0,00	0,00
16 - 2.3.33.01.1603.05.095.2.02.02.009.01 - 04	96210 - Servicios de promoción y gestión de actividades de artes escénicas	428.909.332,00	0,00	0,00	0,00	0,00	428.909.332,00	0,00	0,00	0,00	0,00
16 - 2.3.33.01.1603.05.095.2.02.02.009.01 - 12	96210 - Servicios de promoción y gestión de actividades de artes escénicas	525.672.612,00	0,00	0,00	0,00	0,00	525.672.612,00	0,00	0,00	0,00	0,00
16 - 2.3.33.01.1603.05.095.2.02.02.009.01 - 177	96210 - Servicios de promoción y gestión de actividades de artes escénicas	1.250.015,00	0,00	0,00	0,00	0,00	1.250.015,00	0,00	0,00	0,00	0,00
16 - 2.3.33.01.1603.05.095.2.02.02.009.01 - 304	96210 - Servicios de promoción y gestión de actividades de artes escénicas	0,00	0,00	0,00	0,00	132.997.430,68	132.997.430,68	0,00	0,00	0,00	0,00
16 - 2.3.33.01.1603.06	Apoyo Bibliotecas	279.021.099,00	0,00	0,00	0,00	0,00	279.021.099,00	0,00	0,00	0,00	0,00
16 - 2.3.33.01.1603.06.065	Servicio de asistencia técnica en asuntos de gestión de bibliotecas públicas y lectura.	279.021.099,00	0,00	0,00	0,00	0,00	279.021.099,00	0,00	0,00	0,00	0,00
16 - 2.3.33.01.1603.06.065.2	Adquisición de bienes y servicios	279.021.099,00	0,00	0,00	0,00	0,00	279.021.099,00	0,00	0,00	0,00	0,00
16 - 2.3.33.01.1603.06.065.2.02	Adquisiciones diferentes de activos	279.021.099,00	0,00	0,00	0,00	0,00	279.021.099,00	0,00	0,00	0,00	0,00
16 - 2.3.33.01.1603.06.065.2.02.02	Adquisición de servicios	279.021.099,00	0,00	0,00	0,00	0,00	279.021.099,00	0,00	0,00	0,00	0,00
16 - 2.3.33.01.1603.06.065.2.02.02.008	Servicios prestados a las empresas y servicios de producción	279.021.099,00	0,00	0,00	0,00	0,00	279.021.099,00	0,00	0,00	0,00	0,00
16 - 2.3.33.01.1603.06.065.2.02.02.008.01 - 12	84510 - Servicios de bibliotecas	279.021.099,00	0,00	0,00	0,00	0,00	279.021.099,00	0,00	0,00	0,00	0,00
16 - 2.3.33.01.1603.07	Formación a Artistas, Creadores y Gestores Culturales en la Formulación de Proyectos	30.000.000,00	0,00	0,00	0,00	0,00	30.000.000,00	29.847.350,00	29.847.350,00	29.847.350,00	29.847.350,00
16 - 2.3.33.01.1603.07.051	Servicio de educación informal al sector artístico y cultural	30.000.000,00	0,00	0,00	0,00	0,00	30.000.000,00	29.847.350,00	29.847.350,00	29.847.350,00	29.847.350,00
16 - 2.3.33.01.1603.07.051.2	Adquisición de bienes y servicios	30.000.000,00	0,00	0,00	0,00	0,00	30.000.000,00	29.847.350,00	29.847.350,00	29.847.350,00	29.847.350,00
16 - 2.3.33.01.1603.07.051.2.02	Adquisiciones diferentes de activos	30.000.000,00	0,00	0,00	0,00	0,00	30.000.000,00	29.847.350,00	29.847.350,00	29.847.350,00	29.847.350,00
16 - 2.3.33.01.1603.07.051.2.02.02	Adquisición de servicios	30.000.000,00	0,00	0,00	0,00	0,00	30.000.000,00	29.847.350,00	29.847.350,00	29.847.350,00	29.847.350,00
16 - 2.3.33.01.1603.07.051.2.02.02.009	Servicios para la comunidad, sociales y personales	30.000.000,00	0,00	0,00	0,00	0,00	30.000.000,00	29.847.350,00	29.847.350,00	29.847.350,00	29.847.350,00
16 - 2.3.33.01.1603.07.051.2.02.02.009.01 - 12	91124 - Servicios de la administración pública relacionados con la recreación - la cultura y la religión	30.000.000,00	0,00	0,00	0,00	0,00	30.000.000,00	29.847.350,00	29.847.350,00	29.847.350,00	29.847.350,00
16 - 2.3.33.1.1603.8	Construcción Biblioteca Publica	0,00	0,00	0,00	0,00	2.000.000.000,00	2.000.000.000,00	0,00	0,00	0,00	0,00
16 - 2.3.33.1.1603.8.75	Bibliotecas construidas y dotadas	0,00	0,00	0,00	0,00	2.000.000.000,00	2.000.000.000,00	0,00	0,00	0,00	0,00
16 - 2.3.33.1.1603.8.75.2	Adquisición de bienes y servicios	0,00	0,00	0,00	0,00	2.000.000.000,00	2.000.000.000,00	0,00	0,00	0,00	0,00
16 - 2.3.33.1.1603.8.75.2.1	Adquisición de activos no financieros	0,00	0,00	0,00	0,00	2.000.000.000,00	2.000.000.000,00	0,00	0,00	0,00	0,00
16 - 2.3.33.1.1603.8.75.2.1.1	Activos fijos	0,00	0,00	0,00	0,00	2.000.000.000,00	2.000.000.000,00	0,00	0,00	0,00	0,00
16 - 2.3.33.1.1603.8.75.2.1.1.1	Edificaciones y estructuras	0,00	0,00	0,00	0,00	2.000.000.000,00	2.000.000.000,00	0,00	0,00	0,00	0,00
16 - 2.3.33.1.1603.8.75.2.1.1.1.2	Edificaciones distintas a viviendas	0,00	0,00	0,00	0,00	2.000.000.000,00	2.000.000.000,00	0,00	0,00	0,00	0,00
16 - 2.3.33.1.1603.8.75.2.1.1.1.2.1	Edificios educativos	0,00	0,00	0,00	0,00	725.140.152,34	725.140.152,34	0,00	0,00	0,00	0,00
16 - 2.3.33.1.1603.8.75.2.1.1.1.2.1.2	Edificios educativos	0,00	0,00	0,00	0,00	1.274.859.847,66	1.274.859.847,66	0,00	0,00	0,00	0,00
16 - 2.3.33.1.1603.9	Mantenimiento Casa de Cultura y Leonardo Gomez	0,00	0,00	0,00	0,00	279.544.748,23	279.544.748,23	279.544.748,23	279.460.248,23	139.730.124,12	139.730.124,12
16 - 2.3.33.1.1603.9.16	Sedes mantenidas	0,00	0,00	0,00	0,00	279.544.748,23	279.544.748,23	279.544.748,23	279.460.248,23	139.730.124,12	139.730.124,12
16 - 2.3.33.1.1603.9.16.2	Adquisición de bienes y servicios	0,00	0,00	0,00	0,00	279.544.748,23	279.544.748,23	279.544.748,23	279.460.248,23	139.730.124,12	139.730.124,12
16 - 2.3.33.1.1603.9.16.2.2	Adquisiciones diferentes de activos	0,00	0,00	0,00	0,00	279.544.748,23	279.544.748,23	279.544.748,23	279.460.248,23	139.730.124,12	139.730.124,12
16 - 2.3.33.1.1603.9.16.2.2.2	Adquisición de servicios	0,00	0,00	0,00	0,00	279.544.748,23	279.544.748,23	279.544.748,23	279.460.248,23	139.730.124,12	139.730.124,12

609

MUNICIPIO DE VALLEDUPAR
INFORME MENSUAL DE EJECUCION PRESUPUESTAL GASTOS

VIGENCIA: 2.022 RECURSO NACION + PROPIOS

Acumulado a 31/08/2022

IDENTIFICACIÓN PRESUPUESTAL	CONCEPTO	APROPIACION						CERTIFICADOS	COMPROMISOS	OBLIGACIONES	PAGOS
		INICIAL	CONTRACREDITOS	CREDITOS	REDUCCIONES	ADICIONES	DEFINITIVA				
16 - 2.3.33.1.1603.9.16.2.2.2.5	Construcción y Servicios de la construcción	0,00	0,00	0,00	0,00	279.544.748.23	279.544.748.23	279.544.748.23	279.460.248.23	139.730.124.12	139.730.124.12
16 - 2.3.33.1.1603.9.16.2.2.2.5.1 - 12	54129 - Servicios generales de construcción de otros edificios no residenciales	0,00	0,00	0,00	0,00	0,00	0,00	0,00	0,00	0,00	0,00
16 - 2.3.33.1.1603.9.16.2.2.2.5.1 - 320	54129 - Servicios generales de construcción de otros edificios no residenciales	0,00	0,00	0,00	0,00	279.544.748.23	279.544.748.23	279.544.748.23	279.460.248.23	139.730.124.12	139.730.124.12
16 - 2.3.33.02	Gestión, protección y salvaguardia del patrimonio cultural colombiano	260.000.000,00	0,00	0,00	0,00	0,00	260.000.000,00	260.000.000,00	260.000.000,00	0,00	0,00
16 - 2.3.33.02.1603	Arte y cultura	260.000.000,00	0,00	0,00	0,00	0,00	260.000.000,00	260.000.000,00	260.000.000,00	0,00	0,00
16 - 2.3.33.02.1603.01	Elaboración e Instalación de una Escultura en Bronce	180.000.000,00	0,00	0,00	0,00	0,00	180.000.000,00	180.000.000,00	180.000.000,00	0,00	0,00
16 - 2.3.33.02.1603.01.043	Monumento histórico construido	180.000.000,00	0,00	0,00	0,00	0,00	180.000.000,00	180.000.000,00	180.000.000,00	0,00	0,00
16 - 2.3.33.02.1603.01.043.2	Adquisición de bienes y servicios	180.000.000,00	0,00	0,00	0,00	0,00	180.000.000,00	180.000.000,00	180.000.000,00	0,00	0,00
16 - 2.3.33.02.1603.01.043.2.02	Adquisiciones diferentes de activos	180.000.000,00	0,00	0,00	0,00	0,00	180.000.000,00	180.000.000,00	180.000.000,00	0,00	0,00
16 - 2.3.33.02.1603.01.043.2.02.02	Adquisición de servicios	180.000.000,00	0,00	0,00	0,00	0,00	180.000.000,00	180.000.000,00	180.000.000,00	0,00	0,00
16 - 2.3.33.02.1603.01.043.2.02.02.009	Servicios para la comunidad, sociales y personales	180.000.000,00	0,00	0,00	0,00	0,00	180.000.000,00	180.000.000,00	180.000.000,00	0,00	0,00
16 - 2.3.33.02.1603.01.043.2.02.02.009.01 - 12	91124 - Servicios de la administración pública relacionados con la recreación - la cultura y la religión	180.000.000,00	0,00	0,00	0,00	0,00	180.000.000,00	180.000.000,00	180.000.000,00	0,00	0,00
16 - 2.3.33.02.1603.01.043.2.02.02.009.01 - 320	91124 - Servicios de la administración pública relacionados con la recreación - la cultura y la religión	0,00	0,00	0,00	0,00	0,00	0,00	0,00	0,00	0,00	0,00
16 - 2.3.33.02.1603.02	Mantenimiento y Restauración de Obra Escultóricas	80.000.000,00	0,00	0,00	0,00	0,00	80.000.000,00	80.000.000,00	80.000.000,00	0,00	0,00
16 - 2.3.33.02.1603.02.073	Servicios de restauración del patrimonio cultural material inmueble	80.000.000,00	0,00	0,00	0,00	0,00	80.000.000,00	80.000.000,00	80.000.000,00	0,00	0,00
16 - 2.3.33.02.1603.02.073.2	Adquisición de bienes y servicios	80.000.000,00	0,00	0,00	0,00	0,00	80.000.000,00	80.000.000,00	80.000.000,00	0,00	0,00
16 - 2.3.33.02.1603.02.073.2.02	Adquisiciones diferentes de activos	80.000.000,00	0,00	0,00	0,00	0,00	80.000.000,00	80.000.000,00	80.000.000,00	0,00	0,00
16 - 2.3.33.02.1603.02.073.2.02.02	Adquisición de servicios	80.000.000,00	0,00	0,00	0,00	0,00	80.000.000,00	80.000.000,00	80.000.000,00	0,00	0,00
16 - 2.3.33.02.1603.02.073.2.02.02.009	Servicios para la comunidad, sociales y personales	80.000.000,00	0,00	0,00	0,00	0,00	80.000.000,00	80.000.000,00	80.000.000,00	0,00	0,00
16 - 2.3.33.02.1603.02.073.2.02.02.009.01 - 12	91124 - Servicios de la administración pública relacionados con la recreación - la cultura y la religión	80.000.000,00	0,00	0,00	0,00	0,00	80.000.000,00	80.000.000,00	80.000.000,00	0,00	0,00
16 - 2.3.35	COMERCIO, INDUSTRIA Y TURISMO	743.110.000,00	407.375.627.35	0,00	0,00	5.812.054.533.17	6.147.788.905.82	5.787.941.836.82	2.347.823.871.82	0,00	0,00
16 - 2.3.35.02	Productividad y competitividad de las empresas colombianas	743.110.000,00	407.375.627.35	0,00	0,00	5.812.054.533.17	6.147.788.905.82	5.787.941.836.82	2.347.823.871.82	0,00	0,00
16 - 2.3.35.02.0200	Intersubsectorial Industria y Comercio	743.110.000,00	407.375.627.35	0,00	0,00	5.812.054.533.17	6.147.788.905.82	5.787.941.836.82	2.347.823.871.82	0,00	0,00
16 - 2.3.35.02.0200.01	Ecoparque turístico Rio Guatapuri	535.600.000,00	406.857.427.35	0,00	0,00	2.538.760.568.17	2.667.503.140.82	2.307.656.071.82	2.307.656.071.82	0,00	0,00
16 - 2.3.35.02.0200.01.043	Ecoparque turístico construido	535.600.000,00	406.857.427.35	0,00	0,00	2.538.760.568.17	2.667.503.140.82	2.307.656.071.82	2.307.656.071.82	0,00	0,00
16 - 2.3.35.02.0200.01.043.2	Adquisición de bienes y servicios	535.600.000,00	406.857.427.35	0,00	0,00	2.538.760.568.17	2.667.503.140.82	2.307.656.071.82	2.307.656.071.82	0,00	0,00
16 - 2.3.35.02.0200.01.043.2.02	Adquisiciones diferentes de activos	535.600.000,00	406.857.427.35	0,00	0,00	2.538.760.568.17	2.667.503.140.82	2.307.656.071.82	2.307.656.071.82	0,00	0,00
16 - 2.3.35.02.0200.01.043.2.02.02	Adquisición de servicios	535.600.000,00	406.857.427.35	0,00	0,00	2.538.760.568.17	2.667.503.140.82	2.307.656.071.82	2.307.656.071.82	0,00	0,00
16 - 2.3.35.02.0200.01.043.2.02.02.005	Construcción y Servicios de la construcción	535.600.000,00	406.857.427.35	0,00	0,00	2.538.760.568.17	2.667.503.140.82	2.307.656.071.82	2.307.656.071.82	0,00	0,00
16 - 2.3.35.02.0200.01.043.2.02.02.005.01 - 27	54500 - Otros servicios especializados de la construcción	535.600.000,00	0,00	0,00	0,00	350.847.060.00	805.447.000.00	535.600.000,00	535.600.000,00	0,00	0,00
16 - 2.3.35.02.0200.01.043.2.02.02.005.01 - 320	54500 - Otros servicios especializados de la construcción	0,00	406.857.427.35	0,00	0,00	1.892.077.373.87	1.485.819.946.52	1.485.819.946.52	1.485.819.946.52	0,00	0,00
16 - 2.3.35.02.0200.01.043.2.02.02.005.01 - 327	54500 - Otros servicios especializados de la construcción	0,00	0,00	0,00	0,00	286.236.125.30	286.236.125.30	286.236.125.30	286.236.125.30	0,00	0,00

OK

MUNICIPIO DE VALLEDUPAR
INFORME MENSUAL DE EJECUCION PRESUPUESTAL GASTOS

VIGENCIA: 2.022 RECURSO NACION + PROPIOS

Acumulado a 31/08/2022

IDENTIFICACIÓN PRESUPUESTAL	CONCEPTO	APROPACION						CERTIFICADOS	COMPROMISOS	OBLIGACIONES	PAGOS
		INICIAL	CONTRACREDITOS	CREDITOS	REDUCCIONES	ADICIONES	DEFINITIVA				
16 - 2.3.35.02.0200.02	Desarrollo de Estrategia de Promocion que impulsen el Potencial Turístico	207.510.000,00	518.200,00	0,00	0,00	0,00	206.991.800,00	206.991.800,00	40.167.800,00	0,00	0,00
16 - 2.3.35.02.0200.02.039	Servicio de asistencia técnica a los entes territoriales para el desarrollo turístico	207.510.000,00	518.200,00	0,00	0,00	0,00	206.991.800,00	206.991.800,00	40.167.800,00	0,00	0,00
16 - 2.3.35.02.0200.02.039.2	Adquisición de bienes y servicios	207.510.000,00	518.200,00	0,00	0,00	0,00	206.991.800,00	206.991.800,00	40.167.800,00	0,00	0,00
16 - 2.3.35.02.0200.02.039.2.02	Adquisiciones diferentes de activos	207.510.000,00	518.200,00	0,00	0,00	0,00	206.991.800,00	206.991.800,00	40.167.800,00	0,00	0,00
16 - 2.3.35.02.0200.02.039.2.02.02	Adquisición de servicios	207.510.000,00	518.200,00	0,00	0,00	0,00	206.991.800,00	206.991.800,00	40.167.800,00	0,00	0,00
16 - 2.3.35.02.0200.02.039.2.02.02.009	Servicios para la comunidad, sociales y personales	207.510.000,00	518.200,00	0,00	0,00	0,00	206.991.800,00	206.991.800,00	40.167.800,00	0,00	0,00
16 - 2.3.35.02.0200.02.039.2.02.02.009.01 - 20	91136 - Servicios de la administración pública relacionados con el turismo	207.510.000,00	518.200,00	0,00	0,00	0,00	206.991.800,00	206.991.800,00	40.167.800,00	0,00	0,00
16 - 2.3.35.2.200.3	Mejoramiento Infraestructura del Mercado Publico	0,00	0,00	0,00	0,00	3.273.293.965,00	3.273.293.965,00	3.273.293.965,00	0,00	0,00	0,00
16 - 2.3.35.2.200.3.82	Plazas de mercado ampliada	0,00	0,00	0,00	0,00	3.273.293.965,00	3.273.293.965,00	3.273.293.965,00	0,00	0,00	0,00
16 - 2.3.35.2.200.3.82.2	Adquisición de bienes y servicios	0,00	0,00	0,00	0,00	3.273.293.965,00	3.273.293.965,00	3.273.293.965,00	0,00	0,00	0,00
16 - 2.3.35.2.200.3.82.2.2	Adquisiciones diferentes de activos	0,00	0,00	0,00	0,00	3.273.293.965,00	3.273.293.965,00	3.273.293.965,00	0,00	0,00	0,00
16 - 2.3.35.2.200.3.82.2.2.2	Adquisición de servicios	0,00	0,00	0,00	0,00	3.273.293.965,00	3.273.293.965,00	3.273.293.965,00	0,00	0,00	0,00
16 - 2.3.35.2.200.3.82.2.2.2.5	Construcción y Servicios de la construcción	0,00	0,00	0,00	0,00	3.273.293.965,00	3.273.293.965,00	3.273.293.965,00	0,00	0,00	0,00
16 - 2.3.35.2.200.3.82.2.2.2.5.1 - 320	54129 - Servicios generales de construcción de otros edificios no residenciales	0,00	0,00	0,00	0,00	3.273.293.965,00	3.273.293.965,00	3.273.293.965,00	0,00	0,00	0,00
16 - 2.3.35.2.200.4.43.2.2.2.5.1 - 320	54590 - Otros servicios especializados de la construcción	0,00	0,00	0,00	0,00	0,00	0,00	0,00	0,00	0,00	0,00
16 - 2.3.36	TRABAJO	1.310.000.000,00	536.000.000,00	0,00	0,00	0,00	774.000.000,00	480.272.551,00	379.890.000,00	0,00	0,00
16 - 2.3.36.02	Generación y formalización del empleo	1.310.000.000,00	536.000.000,00	0,00	0,00	0,00	774.000.000,00	480.272.551,00	379.890.000,00	0,00	0,00
16 - 2.3.36.02.1300	Intersubsectorial Trabajo y Bienestar Social	1.310.000.000,00	536.000.000,00	0,00	0,00	0,00	774.000.000,00	480.272.551,00	379.890.000,00	0,00	0,00
16 - 2.3.36.02.1300.01	Crear 150 unidades productivas para familias vulnerables	800.000.000,00	466.000.000,00	0,00	0,00	0,00	334.000.000,00	100.382.551,00	0,00	0,00	0,00
16 - 2.3.36.02.1300.01.018	Servicios de apoyo financiero para la creación de empresas	800.000.000,00	466.000.000,00	0,00	0,00	0,00	334.000.000,00	100.382.551,00	0,00	0,00	0,00
16 - 2.3.36.02.1300.01.018.2	Adquisición de bienes y servicios	800.000.000,00	466.000.000,00	0,00	0,00	0,00	334.000.000,00	100.382.551,00	0,00	0,00	0,00
16 - 2.3.36.02.1300.01.018.2.02	Adquisiciones diferentes de activos	800.000.000,00	466.000.000,00	0,00	0,00	0,00	334.000.000,00	100.382.551,00	0,00	0,00	0,00
16 - 2.3.36.02.1300.01.018.2.02.02	Adquisición de servicios	800.000.000,00	466.000.000,00	0,00	0,00	0,00	334.000.000,00	100.382.551,00	0,00	0,00	0,00
16 - 2.3.36.02.1300.01.018.2.02.02.009	Servicios para la comunidad, sociales y personales	800.000.000,00	466.000.000,00	0,00	0,00	0,00	334.000.000,00	100.382.551,00	0,00	0,00	0,00
16 - 2.3.36.02.1300.01.018.2.02.02.009.01 - 20	91138 - Servicios de la administración pública relacionados con asuntos económicos, comerciales y laborales	800.000.000,00	466.000.000,00	0,00	0,00	0,00	334.000.000,00	100.382.551,00	0,00	0,00	0,00
16 - 2.3.36.02.1300.02	Fortalecer a 200 pequeñas y medianas empresas a través de convocatorias	400.000.000,00	70.000.000,00	0,00	0,00	0,00	330.000.000,00	279.890.000,00	279.890.000,00	0,00	0,00
16 - 2.3.36.02.1300.02.018	Servicios de apoyo financiero para la creación de empresas	400.000.000,00	70.000.000,00	0,00	0,00	0,00	330.000.000,00	279.890.000,00	279.890.000,00	0,00	0,00
16 - 2.3.36.02.1300.02.018.2	Adquisición de bienes y servicios	400.000.000,00	70.000.000,00	0,00	0,00	0,00	330.000.000,00	279.890.000,00	279.890.000,00	0,00	0,00
16 - 2.3.36.02.1300.02.018.2.02	Adquisiciones diferentes de activos	400.000.000,00	70.000.000,00	0,00	0,00	0,00	330.000.000,00	279.890.000,00	279.890.000,00	0,00	0,00
16 - 2.3.36.02.1300.02.018.2.02.02	Adquisición de servicios	400.000.000,00	70.000.000,00	0,00	0,00	0,00	330.000.000,00	279.890.000,00	279.890.000,00	0,00	0,00
16 - 2.3.36.02.1300.02.018.2.02.02.009	Servicios para la comunidad, sociales y personales	400.000.000,00	70.000.000,00	0,00	0,00	0,00	330.000.000,00	279.890.000,00	279.890.000,00	0,00	0,00
16 - 2.3.36.02.1300.02.018.2.02.02.009.01 - 20	91138 - Servicios de la administración pública relacionados con asuntos económicos, comerciales y laborales	400.000.000,00	70.000.000,00	0,00	0,00	0,00	330.000.000,00	279.890.000,00	279.890.000,00	0,00	0,00
16 - 2.3.36.02.1300.03	Implementación de programas de formación para el trabajo en competencias	110.000.000,00	0,00	0,00	0,00	0,00	110.000.000,00	100.000.000,00	100.000.000,00	0,00	0,00
16 - 2.3.36.02.1300.03.035	Servicio de formación para el trabajo en competencias para la inserción laboral	110.000.000,00	0,00	0,00	0,00	0,00	110.000.000,00	100.000.000,00	100.000.000,00	0,00	0,00

Handwritten signature or mark

MUNICIPIO DE VALLEDUPAR
INFORME MENSUAL DE EJECUCION PRESUPUESTAL GASTOS

VIGENCIA: 2.022 RECURSO NACION + PROPIOS

Acumulado a 31/08/2022

IDENTIFICACIÓN PRESUPUESTAL	CONCEPTO	APROPIACION						CERTIFICADOS	COMPROMISOS	OBLIGACIONES	PAGOS
		INICIAL	CONTRACREDITOS	CREDITOS	REDUCCIONES	ADICIONES	DEFINITIVA				
16 - 2.3.36.02.1300.03.035.2	Adquisición de bienes y servicios	110.000.000,00	0,00	0,00	0,00	0,00	110.000.000,00	100.000.000,00	100.000.000,00	0,00	0,00
16 - 2.3.36.02.1300.03.035.2.02	Adquisiciones diferentes de activos	110.000.000,00	0,00	0,00	0,00	0,00	110.000.000,00	100.000.000,00	100.000.000,00	0,00	0,00
16 - 2.3.36.02.1300.03.035.2.02.02	Adquisición de servicios	110.000.000,00	0,00	0,00	0,00	0,00	110.000.000,00	100.000.000,00	100.000.000,00	0,00	0,00
16 - 2.3.36.02.1300.03.035.2.02.02.009	Servicios para la comunidad, sociales y personales	110.000.000,00	0,00	0,00	0,00	0,00	110.000.000,00	100.000.000,00	100.000.000,00	0,00	0,00
16 - 2.3.36.02.1300.03.035.2.02.02.009.01 - 29	92913 - Servicios de educación para la formación y el trabajo	110.000.000,00	0,00	0,00	0,00	0,00	110.000.000,00	100.000.000,00	100.000.000,00	0,00	0,00
16 - 2.3.40	VIVIENDA, CIUDAD Y TERRITORIO	9.661.868.992,00	1.880.271.342,00	139.314.792,00	0,00	6.908.209.141,89	14.829.121.583,89	11.481.043.238,33	5.845.648.481,70	3.267.019.077,01	1.767.019.077,01
16 - 2.3.40.01	Acceso a Soluciones de Vivienda	1.727.148.150,00	0,00	0,00	0,00	3.000.000.000,00	4.727.148.150,00	1.526.548.200,00	1.526.548.200,00	1.235.368.200,00	1.235.368.200,00
16 - 2.3.40.01.1400	Intersectorial Vivienda y Desarrollo territorial	1.727.148.150,00	0,00	0,00	0,00	3.000.000.000,00	4.727.148.150,00	1.526.548.200,00	1.526.548.200,00	1.235.368.200,00	1.235.368.200,00
16 - 2.3.40.01.1400.01	Desarrollo de Acciones Técnicas Administrativas y Operativas Para Legalización de Predios Fiscales y Baldíos	599.400.000,00	0,00	0,00	0,00	0,00	599.400.000,00	599.400.000,00	599.400.000,00	599.400.000,00	599.400.000,00
16 - 2.3.40.01.1400.01.007	Servicio de saneamiento y titulación de bienes fiscales	599.400.000,00	0,00	0,00	0,00	0,00	599.400.000,00	599.400.000,00	599.400.000,00	599.400.000,00	599.400.000,00
16 - 2.3.40.01.1400.01.007.2	Adquisición de bienes y servicios	599.400.000,00	0,00	0,00	0,00	0,00	599.400.000,00	599.400.000,00	599.400.000,00	599.400.000,00	599.400.000,00
16 - 2.3.40.01.1400.01.007.2.02	Adquisiciones diferentes de activos	599.400.000,00	0,00	0,00	0,00	0,00	599.400.000,00	599.400.000,00	599.400.000,00	599.400.000,00	599.400.000,00
16 - 2.3.40.01.1400.01.007.2.02.02	Adquisición de servicios	599.400.000,00	0,00	0,00	0,00	0,00	599.400.000,00	599.400.000,00	599.400.000,00	599.400.000,00	599.400.000,00
16 - 2.3.40.01.1400.01.007.2.02.02.009	Servicios para la comunidad, sociales y personales	599.400.000,00	0,00	0,00	0,00	0,00	599.400.000,00	599.400.000,00	599.400.000,00	599.400.000,00	599.400.000,00
16 - 2.3.40.01.1400.01.007.2.02.02.009.01 - 20	91123 - Servicios de la administración pública relacionados con la vivienda e infraestructura de servicios públicos	599.400.000,00	0,00	0,00	0,00	0,00	599.400.000,00	599.400.000,00	599.400.000,00	599.400.000,00	599.400.000,00
16 - 2.3.40.01.1400.02	Construcción de Unidades de Vivienda	836.568.150,00	0,00	0,00	0,00	0,00	836.568.150,00	635.968.200,00	635.968.200,00	635.968.200,00	635.968.200,00
16 - 2.3.40.01.1400.02.043	Vivienda de Interés Social construidas en sitio propio	836.568.150,00	0,00	0,00	0,00	0,00	836.568.150,00	635.968.200,00	635.968.200,00	635.968.200,00	635.968.200,00
16 - 2.3.40.01.1400.02.043.2	Adquisición de bienes y servicios	836.568.150,00	0,00	0,00	0,00	0,00	836.568.150,00	635.968.200,00	635.968.200,00	635.968.200,00	635.968.200,00
16 - 2.3.40.01.1400.02.043.2.02	Adquisiciones diferentes de activos	836.568.150,00	0,00	0,00	0,00	0,00	836.568.150,00	635.968.200,00	635.968.200,00	635.968.200,00	635.968.200,00
16 - 2.3.40.01.1400.02.043.2.02.02	Adquisición de servicios	836.568.150,00	0,00	0,00	0,00	0,00	836.568.150,00	635.968.200,00	635.968.200,00	635.968.200,00	635.968.200,00
16 - 2.3.40.01.1400.02.043.2.02.02.009	Servicios para la comunidad, sociales y personales	836.568.150,00	0,00	0,00	0,00	0,00	836.568.150,00	635.968.200,00	635.968.200,00	635.968.200,00	635.968.200,00
16 - 2.3.40.01.1400.02.043.2.02.02.009.01 - 20	91123 - Servicios de la administración pública relacionados con la vivienda e infraestructura de servicios públicos	836.568.150,00	0,00	0,00	0,00	0,00	836.568.150,00	635.968.200,00	635.968.200,00	635.968.200,00	635.968.200,00
16 - 2.3.40.01.1400.03	Servicio Apoyo Financiero para Adquisición de Vivienda	291.180.000,00	0,00	0,00	0,00	0,00	291.180.000,00	291.180.000,00	291.180.000,00	0,00	0,00
16 - 2.3.40.01.1400.03.031	Servicio de apoyo financiero para adquisición de vivienda	291.180.000,00	0,00	0,00	0,00	0,00	291.180.000,00	291.180.000,00	291.180.000,00	0,00	0,00
16 - 2.3.40.01.1400.03.031.2	Adquisición de bienes y servicios	291.180.000,00	0,00	0,00	0,00	0,00	291.180.000,00	291.180.000,00	291.180.000,00	0,00	0,00
16 - 2.3.40.01.1400.03.031.2.02	Adquisiciones diferentes de activos	291.180.000,00	0,00	0,00	0,00	0,00	291.180.000,00	291.180.000,00	291.180.000,00	0,00	0,00
16 - 2.3.40.01.1400.03.031.2.02.02	Adquisición de servicios	291.180.000,00	0,00	0,00	0,00	0,00	291.180.000,00	291.180.000,00	291.180.000,00	0,00	0,00
16 - 2.3.40.01.1400.03.031.2.02.02.009	Servicios para la comunidad, sociales y personales	291.180.000,00	0,00	0,00	0,00	0,00	291.180.000,00	291.180.000,00	291.180.000,00	0,00	0,00
16 - 2.3.40.01.1400.03.031.2.02.02.009.01 - 20	91123 - Servicios de la administración pública relacionados con la vivienda e infraestructura de servicios públicos	291.180.000,00	0,00	0,00	0,00	0,00	291.180.000,00	291.180.000,00	291.180.000,00	0,00	0,00
16 - 2.3.40.1.1400.4	Mejoramiento de Vivienda de interés social Urbanización Nando Marin y Lorenzo Morales	0,00	0,00	0,00	0,00	3.000.000.000,00	3.000.000.000,00	0,00	0,00	0,00	0,00
16 - 2.3.40.1.1400.4.44	Vivienda de Interés Social mejoradas	0,00	0,00	0,00	0,00	3.000.000.000,00	3.000.000.000,00	0,00	0,00	0,00	0,00
16 - 2.3.40.1.1400.4.44.2	Adquisición de bienes y servicios	0,00	0,00	0,00	0,00	3.000.000.000,00	3.000.000.000,00	0,00	0,00	0,00	0,00
16 - 2.3.40.1.1400.4.44.2.2	Adquisiciones diferentes de activos	0,00	0,00	0,00	0,00	3.000.000.000,00	3.000.000.000,00	0,00	0,00	0,00	0,00

267

MUNICIPIO DE VALLEDUPAR
INFORME MENSUAL DE EJECUCION PRESUPUESTAL GASTOS

VIGENCIA: 2.022 RECURSO NACION + PROPIOS

Acumulado a 31/08/2022

IDENTIFICACIÓN PRESUPUESTAL	CONCEPTO	APROPIACION					DEFINITIVA	CERTIFICADOS	COMPROMISOS	OBLIGACIONES	PAGOS
		INICIAL	CONTRACREDITOS	CREDITOS	REDUCCIONES	ADICIONES					
16 - 2.3.40.1.1400.4.44.2.2.2	Adquisición de servicios	0,00	0,00	0,00	0,00	3,000,000,000.00	3,000,000,000.00	0,00	0,00	0,00	0,00
16 - 2.3.40.1.1400.4.44.2.2.2.9	Servicios para la comunidad, sociales y personale	0,00	0,00	0,00	0,00	3,000,000,000.00	3,000,000,000.00	0,00	0,00	0,00	0,00
16 - 2.3.40.1.1400.4.44.2.2.2.9.1 - 320	91123 - Servicios de la administración pública relacionados con la vivienda e infraestructura de servicios públicos	0,00	0,00	0,00	0,00	0,00	0,00	0,00	0,00	0,00	0,00
16 - 2.3.40.1.1400.4.44.2.2.2.9.1 - 543	91123 - Servicios de la administración pública relacionados con la vivienda e infraestructura de servicios públicos	0,00	0,00	0,00	0,00	3,000,000,000.00	3,000,000,000.00	0,00	0,00	0,00	0,00
16 - 2.3.40.1.1400.5.7.2.2.2.9.1 - 20	91123 - Servicios de la administración pública relacionados con la vivienda e infraestructura de servicios públicos	0,00	0,00	0,00	0,00	0,00	0,00	0,00	0,00	0,00	0,00
16 - 2.3.40.1.1400.5.7.2.2.2.9.1 - 320	91123 - Servicios de la administración pública relacionados con la vivienda e infraestructura de servicios públicos	0,00	0,00	0,00	0,00	0,00	0,00	0,00	0,00	0,00	0,00
16 - 2.3.40.02	Ordenamiento territorial y desarrollo urbano	4,024,371,767.00	1,880,271,342.00	89,722,440.00	0,00	1,630,907,041.06	3,864,729,906.06	3,770,843,138.50	3,505,870,697.70	1,724,134,659.81	224,134,659.81
16 - 2.3.40.02.1400	Intersubsectorial Vivienda y Desarrollo territorial	4,024,371,767.00	1,880,271,342.00	89,722,440.00	0,00	1,630,907,041.06	3,864,729,906.06	3,770,843,138.50	3,505,870,697.70	1,724,134,659.81	224,134,659.81
16 - 2.3.40.02.1400.01	Formular la revisión y ajuste del POT	2,000,000,000.00	0,00	0,00	0,00	1,200,000,000.00	3,200,000,000.00	3,200,000,000.00	3,000,000,000.00	1,500,000,000.00	0,00
16 - 2.3.40.02.1400.01.001	Servicios de asistencia técnica en planificación urbana y ordenamiento territorial	2,000,000,000.00	0,00	0,00	0,00	1,200,000,000.00	3,200,000,000.00	3,200,000,000.00	3,000,000,000.00	1,500,000,000.00	0,00
16 - 2.3.40.02.1400.01.001.2	Adquisición de bienes y servicios	2,000,000,000.00	0,00	0,00	0,00	1,200,000,000.00	3,200,000,000.00	3,200,000,000.00	3,000,000,000.00	1,500,000,000.00	0,00
16 - 2.3.40.02.1400.01.001.2.02	Adquisiciones diferentes de activos	2,000,000,000.00	0,00	0,00	0,00	1,200,000,000.00	3,200,000,000.00	3,200,000,000.00	3,000,000,000.00	1,500,000,000.00	0,00
16 - 2.3.40.02.1400.01.001.2.02.02	Adquisición de servicios	2,000,000,000.00	0,00	0,00	0,00	1,200,000,000.00	3,200,000,000.00	3,200,000,000.00	3,000,000,000.00	1,500,000,000.00	0,00
16 - 2.3.40.02.1400.01.001.2.02.02.008	Servicios prestados a las empresas y servicios de producción	2,000,000,000.00	0,00	0,00	0,00	1,200,000,000.00	3,200,000,000.00	3,200,000,000.00	3,000,000,000.00	1,500,000,000.00	0,00
16 - 2.3.40.02.1400.01.001.2.02.02.008.01 - 20	83221 - Servicios de planeación urbana	2,000,000,000.00	0,00	0,00	0,00	0,00	2,000,000,000.00	2,000,000,000.00	2,000,000,000.00	1,500,000,000.00	0,00
16 - 2.3.40.02.1400.01.001.2.02.02.008.01 - 320	83221 - Servicios de planeación urbana	0,00	0,00	0,00	0,00	1,200,000,000.00	1,200,000,000.00	1,200,000,000.00	1,000,000,000.00	0,00	0,00
16 - 2.3.40.2.1400.1.1.2.2.2.8.2 - 320	83115 - Servicios de consultoría en gestión administrativa	0,00	0,00	0,00	0,00	0,00	0,00	0,00	0,00	0,00	0,00
16 - 2.3.40.2.1400.1.1.2.2.2.8.3 - 320	83132 - Servicios de soporte en tecnologías de la información (TI)	0,00	0,00	0,00	0,00	0,00	0,00	0,00	0,00	0,00	0,00
16 - 2.3.40.2.1400.1.1.2.2.2.8.4 - 320	83211 - Servicios de asesoría en arquitectura	0,00	0,00	0,00	0,00	0,00	0,00	0,00	0,00	0,00	0,00
16 - 2.3.40.2.1400.1.1.2.2.2.8.5 - 320	82120 - Servicios de asesoramiento y representación jurídica relativos a otros campos del derecho	0,00	0,00	0,00	0,00	0,00	0,00	0,00	0,00	0,00	0,00
16 - 2.3.40.2.1400.1.1.2.2.2.8.6 - 320	85940 Servicios Administrativos combinados oficina	0,00	0,00	0,00	0,00	0,00	0,00	0,00	0,00	0,00	0,00
16 - 2.3.40.2.1400.1.1.2.2.2.8.7 - 320	83310 Servicio Asesoría en Ingeniería	0,00	0,00	0,00	0,00	0,00	0,00	0,00	0,00	0,00	0,00
16 - 2.3.40.02.1400.02	Diseñar, construir, adecuar o mejorar 100,000 m2 de espacios públicos	2,024,371,767.00	1,880,271,342.00	24,750,000.00	0,00	362,765,018.50	531,615,443.50	505,870,698.50	505,870,697.70	224,134,659.81	224,134,659.81
16 - 2.3.40.02.1400.02.020	Espacio Público Adecuado	55,000,000.00	0,00	24,750,000.00	0,00	0,00	79,750,000.00	79,750,000.00	79,750,000.00	79,750,000.00	79,750,000.00
16 - 2.3.40.02.1400.02.020.2	Adquisición de Bienes y Servicios	55,000,000.00	0,00	24,750,000.00	0,00	0,00	79,750,000.00	79,750,000.00	79,750,000.00	79,750,000.00	79,750,000.00
16 - 2.3.40.02.1400.02.020.2.02	Adquisiciones diferentes de activos	55,000,000.00	0,00	24,750,000.00	0,00	0,00	79,750,000.00	79,750,000.00	79,750,000.00	79,750,000.00	79,750,000.00
16 - 2.3.40.02.1400.02.020.2.02.02	Adquisición de servicios	55,000,000.00	0,00	24,750,000.00	0,00	0,00	79,750,000.00	79,750,000.00	79,750,000.00	79,750,000.00	79,750,000.00
16 - 2.3.40.02.1400.02.020.2.02.02.005	Construcción y Servicios de la construcción	55,000,000.00	0,00	24,750,000.00	0,00	0,00	79,750,000.00	79,750,000.00	79,750,000.00	79,750,000.00	79,750,000.00
16 - 2.3.40.02.1400.02.020.2.02.02.005.01 - 20	54290 - Servicios generales de construcción de otras obras de ingeniería civil	55,000,000.00	0,00	24,750,000.00	0,00	0,00	79,750,000.00	79,750,000.00	79,750,000.00	79,750,000.00	79,750,000.00

113

MUNICIPIO DE VALLEDUPAR
INFORME MENSUAL DE EJECUCION PRESUPUESTAL GASTOS

VIGENCIA: 2.022 RECURSO NACION + PROPIOS

Acumulado a 31/08/2022

IDENTIFICACIÓN PRESUPUESTAL	CONCEPTO	APROPIACION					CERTIFICADOS	COMPROMISOS	OBLIGACIONES	PAGOS	
		INICIAL	CONTRACREDITOS	CREDITOS	REDUCCIONES	ADICIONES					DEFINITIVA
16 - 2.3.40.02.1400.02.023	Parques mejorados	1,969,371,767.00	1,880,271,342.00	0.00	0.00	0.00	89,100,425.00	64,728,658.00	64,728,658.00	35,967,047.90	35,967,047.90
16 - 2.3.40.02.1400.02.023.2	Adquisición de bienes y servicios	1,969,371,767.00	1,880,271,342.00	0.00	0.00	0.00	89,100,425.00	64,728,658.00	64,728,658.00	35,967,047.90	35,967,047.90
16 - 2.3.40.02.1400.02.023.2.02	Adquisiciones diferentes de activos	1,969,371,767.00	1,880,271,342.00	0.00	0.00	0.00	89,100,425.00	64,728,658.00	64,728,658.00	35,967,047.90	35,967,047.90
16 - 2.3.40.02.1400.02.023.2.02.02	Adquisición de servicios	1,969,371,767.00	1,880,271,342.00	0.00	0.00	0.00	89,100,425.00	64,728,658.00	64,728,658.00	35,967,047.90	35,967,047.90
16 - 2.3.40.02.1400.02.023.2.02.02.005	Construcción y Servicios de la construcción	1,969,371,767.00	1,880,271,342.00	0.00	0.00	0.00	89,100,425.00	64,728,658.00	64,728,658.00	35,967,047.90	35,967,047.90
16 - 2.3.40.02.1400.02.023.2.02.02.005.01 - 179	54270 - Servicios generales de construcción de instalaciones al aire libre para deportes y esparcimiento	24,371,767.00	0.00	0.00	0.00	0.00	24,371,767.00	0.00	0.00	0.00	0.00
16 - 2.3.40.02.1400.02.023.2.02.02.005.01 - 20	54270 - Servicios generales de construcción de instalaciones al aire libre para deportes y esparcimiento	245,000,000.00	180,271,342.00	0.00	0.00	0.00	64,728,658.00	64,728,658.00	64,728,658.00	35,967,047.90	35,967,047.90
16 - 2.3.40.02.1400.02.023.2.02.02.005.01 - 79	54270 - Servicios generales de construcción de instalaciones al aire libre para deportes y esparcimiento	1,700,000,000.00	1,700,000,000.00	0.00	0.00	0.00	0.00	0.00	0.00	0.00	0.00
16 - 2.3.40.02.1400.02.030	Plazas construidas	0.00	0.00	0.00	0.00	362,765,018.50	362,765,018.50	361,392,040.50	361,392,039.70	108,417,611.91	108,417,611.91
16 - 2.3.40.02.1400.02.030.02	Adquisición de bienes y servicios	0.00	0.00	0.00	0.00	362,765,018.50	362,765,018.50	361,392,040.50	361,392,039.70	108,417,611.91	108,417,611.91
16 - 2.3.40.02.1400.02.030.02.01	Adquisición de activos no financieros	0.00	0.00	0.00	0.00	362,765,018.50	362,765,018.50	361,392,040.50	361,392,039.70	108,417,611.91	108,417,611.91
16 - 2.3.40.02.1400.02.030.02.01.01	Activos fijos	0.00	0.00	0.00	0.00	362,765,018.50	362,765,018.50	361,392,040.50	361,392,039.70	108,417,611.91	108,417,611.91
16 - 2.3.40.02.1400.02.030.02.01.01.1	Edificaciones y estructuras	0.00	0.00	0.00	0.00	362,765,018.50	362,765,018.50	361,392,040.50	361,392,039.70	108,417,611.91	108,417,611.91
16 - 2.3.40.02.1400.02.030.02.01.01.1.3	Otras estructuras	0.00	0.00	0.00	0.00	362,765,018.50	362,765,018.50	361,392,040.50	361,392,039.70	108,417,611.91	108,417,611.91
16 - 2.3.40.02.1400.02.030.02.01.01.1.3.9 - 301	19 Otras obras de ingeniería civil	0.00	0.00	0.00	0.00	1,172,979.00	1,172,979.00	0.00	0.00	0.00	0.00
16 - 2.3.40.02.1400.02.030.02.01.01.1.3.9 - 379	19 Otras obras de ingeniería civil	0.00	0.00	0.00	0.00	361,592,039.50	361,592,039.50	361,392,040.50	361,392,039.70	108,417,611.91	108,417,611.91
16 - 2.3.40.2.1400.3	Pasivo Exigible CONSORCIO INTERVENTORIA LA PLAZA. SALDO CONTRATO 960-2018	0.00	0.00	0.00	0.00	68,142,022.56	68,142,022.56	0.00	0.00	0.00	0.00
16 - 2.3.40.2.1400.3.32	Plazas mejoradas	0.00	0.00	0.00	0.00	68,142,022.56	68,142,022.56	0.00	0.00	0.00	0.00
16 - 2.3.40.2.1400.3.32.2	Adquisición de bienes y servicios	0.00	0.00	0.00	0.00	68,142,022.56	68,142,022.56	0.00	0.00	0.00	0.00
16 - 2.3.40.2.1400.3.32.2.2	Adquisiciones diferentes de activos	0.00	0.00	0.00	0.00	68,142,022.56	68,142,022.56	0.00	0.00	0.00	0.00
16 - 2.3.40.2.1400.3.32.2.2.2	Adquisición de servicios	0.00	0.00	0.00	0.00	68,142,022.56	68,142,022.56	0.00	0.00	0.00	0.00
16 - 2.3.40.2.1400.3.32.2.2.2.5	Construcción y Servicios de la construcción	0.00	0.00	0.00	0.00	68,142,022.56	68,142,022.56	0.00	0.00	0.00	0.00
16 - 2.3.40.2.1400.3.32.2.2.2.5.1 - 301	54270 - Servicios generales de construcción de instalaciones al aire libre para deportes y esparcimiento	0.00	0.00	0.00	0.00	68,142,022.56	68,142,022.56	0.00	0.00	0.00	0.00
16 - 2.3.40.2.1400.4.26.2.2.2.5.5 - 20	54270 - Servicios generales de construcción de instalaciones al aire libre para deportes y esparcimiento	0.00	0.00	64,972,440.00	0.00	0.00	64,972,440.00	64,972,440.00	0.00	0.00	0.00
16 - 2.3.40.03	Acceso de la población a los servicios de agua potable y saneamiento básico	3,910,349,075.00	0.00	49,592,352.00	0.00	2,277,302,100.83	6,237,243,527.83	6,183,651,899.83	813,229,584.00	307,516,217.20	307,516,217.20
16 - 2.3.40.03.1400	Intersubsectorial Vivienda y Desarrollo territorial	3,910,349,075.00	0.00	49,592,352.00	0.00	2,277,302,100.83	6,237,243,527.83	6,183,651,899.83	813,229,584.00	307,516,217.20	307,516,217.20
16 - 2.3.40.03.1400.04	Realizar estudios, diseños, construcción y mejoramiento de plantas de tratamiento y sistemas de agua potable	3,910,349,075.00	0.00	49,592,352.00	0.00	2,277,302,100.83	6,237,243,527.83	6,183,651,899.83	813,229,584.00	307,516,217.20	307,516,217.20
16 - 2.3.40.03.1400.04.025	Servicios de apoyo financiero para la ejecución de proyectos de acueductos y alcantarillado	3,910,349,075.00	0.00	49,592,352.00	0.00	2,277,302,100.83	6,237,243,527.83	6,183,651,899.83	813,229,584.00	307,516,217.20	307,516,217.20
16 - 2.3.40.03.1400.04.025.2	Adquisición de bienes y servicios	3,910,349,075.00	0.00	49,592,352.00	0.00	2,277,302,100.83	6,237,243,527.83	6,183,651,899.83	813,229,584.00	307,516,217.20	307,516,217.20
16 - 2.3.40.03.1400.04.025.2.02	Adquisiciones diferentes de activos	3,910,349,075.00	0.00	49,592,352.00	0.00	2,277,302,100.83	6,237,243,527.83	6,183,651,899.83	813,229,584.00	307,516,217.20	307,516,217.20
16 - 2.3.40.03.1400.04.025.2.02.02	Adquisición de servicios	3,910,349,075.00	0.00	49,592,352.00	0.00	2,277,302,100.83	6,237,243,527.83	6,183,651,899.83	813,229,584.00	307,516,217.20	307,516,217.20

774

MUNICIPIO DE VALLEDUPAR
INFORME MENSUAL DE EJECUCION PRESUPUESTAL GASTOS

VIGENCIA: 2.022 RECURSO NACION + PROPIOS

Acumulado a 31/08/2022

IDENTIFICACIÓN PRESUPUESTAL	CONCEPTO	APROPIACION					DEFINITIVA	CERTIFICADOS	COMPROMISOS	OBLIGACIONES	PAGOS
		INICIAL	CONTRACREDITOS	CREDITOS	REDUCCIONES	ADICIONES					
16 - 2.3.40.03.1400.04.025.2.02.02.005	Construcción y Servicios de la construcción	3.910.349.975,00	0,00	49.592.352,00	0,00	2.277.302.100,83	6.237.243.527,83	6.183.651.899,83	813.229.584,00	307.516.217,20	307.516.217,20
16 -	54231 - Servicios generales de construcción de acueductos y otros conductos de suministro de agua, excepto gasoductos	34.953.690,00	0,00	0,00	0,00	53.591.628,00	88.545.318,00	34.953.690,00	0,00	0,00	0,00
2.3.40.03.1400.04.025.2.02.02.005.01 - 176	54231 - Servicios generales de construcción de acueductos y otros conductos de suministro de agua, excepto gasoductos	0,00	0,00	49.592.352,00	0,00	0,00	49.592.352,00	49.592.352,00	0,00	0,00	0,00
2.3.40.03.1400.04.025.2.02.02.005.01 - 20	54231 - Servicios generales de construcción de acueductos y otros conductos de suministro de agua, excepto gasoductos	0,00	0,00	0,00	0,00	1.653.474.585,83	1.653.474.585,83	1.653.474.585,83	0,00	0,00	0,00
16 -	54231 - Servicios generales de construcción de acueductos y otros conductos de suministro de agua, excepto gasoductos	3.875.395.385,00	0,00	0,00	0,00	570.235.887,00	4.445.631.272,00	4.445.631.272,00	813.229.584,00	307.516.217,20	307.516.217,20
2.3.40.03.1400.04.025.2.02.02.005.01 - 376	54231 - Servicios generales de construcción de acueductos y otros conductos de suministro de agua, excepto gasoductos	0,00	0,00	0,00	0,00	0,00	0,00	0,00	0,00	0,00	0,00
16 -	54231 - Servicios generales de construcción de acueductos y otros conductos de suministro de agua, excepto gasoductos	0,00	0,00	0,00	0,00	0,00	0,00	0,00	0,00	0,00	0,00
2.3.40.03.1400.04.025.2.02.02.005.01 - 76	Construcción alcantarillado pluvial	0,00	0,00	0,00	0,00	0,00	0,00	0,00	0,00	0,00	0,00
16 - 2.3.40.3.1400.5	16 - Alcantarillas y plantas de tratamiento de agua	0,00	0,00	0,00	0,00	0,00	0,00	0,00	0,00	0,00	0,00
16 - 2.3.40.3.1400.5.42.2.1.1.1.3.1 - 320	16 - Alcantarillas y plantas de tratamiento de agua	0,00	0,00	0,00	0,00	0,00	0,00	0,00	0,00	0,00	0,00
16 - 2.3.41	INCLUSIÓN SOCIAL Y RECONCILIACIÓN	8.228.750.331,72	11.911.607,00	76.911.607,00	3.228.982.741,80	12.101.825.316,78	17.166.592.906,70	10.309.437.343,88	9.907.203.233,30	6.300.490.882,58	6.229.215.769,58
16 - 2.3.41.01	Atención, asistencia y reparación integral a las víctimas	686.590.973,00	0,00	76.911.607,00	0,00	0,00	763.502.580,00	564.749.472,00	316.680.043,00	104.542.656,00	104.542.656,00
16 - 2.3.41.01.1500	Intersectorial Desarrollo Social	686.590.973,00	0,00	76.911.607,00	0,00	0,00	763.502.580,00	564.749.472,00	316.680.043,00	104.542.656,00	104.542.656,00
16 - 2.3.41.01.1500.01	Víctimas	113.436.967,00	0,00	0,00	0,00	0,00	113.436.967,00	111.816.432,00	111.816.432,00	95.842.656,00	95.842.656,00
16 - 2.3.41.01.1500.01.092	Servicios de satisfacción y garantías de no repetición a víctimas del conflicto armado	113.436.967,00	0,00	0,00	0,00	0,00	113.436.967,00	111.816.432,00	111.816.432,00	95.842.656,00	95.842.656,00
16 - 2.3.41.01.1500.01.092.2	Adquisición de bienes y servicios	113.436.967,00	0,00	0,00	0,00	0,00	113.436.967,00	111.816.432,00	111.816.432,00	95.842.656,00	95.842.656,00
16 - 2.3.41.01.1500.01.092.2.02	Adquisiciones diferentes de activos	113.436.967,00	0,00	0,00	0,00	0,00	113.436.967,00	111.816.432,00	111.816.432,00	95.842.656,00	95.842.656,00
16 - 2.3.41.01.1500.01.092.2.02.02	Adquisición de servicios	113.436.967,00	0,00	0,00	0,00	0,00	113.436.967,00	111.816.432,00	111.816.432,00	95.842.656,00	95.842.656,00
16 - 2.3.41.01.1500.01.092.2.02.02.009	Servicios prestados a las empresas y servicios de producción	113.436.967,00	0,00	0,00	0,00	0,00	113.436.967,00	111.816.432,00	111.816.432,00	95.842.656,00	95.842.656,00
16 -	91119 - Otros servicios de la administración pública n.e.p.	113.436.967,00	0,00	0,00	0,00	0,00	113.436.967,00	111.816.432,00	111.816.432,00	95.842.656,00	95.842.656,00
2.3.41.01.1500.01.092.2.02.02.009.01 - 20	91119 - Otros servicios de la administración pública n.e.p.	113.436.967,00	0,00	0,00	0,00	0,00	113.436.967,00	111.816.432,00	111.816.432,00	95.842.656,00	95.842.656,00
16 - 2.3.41.01.1500.02	Estrategia para el Fortalecimiento de Unidades Productiva Comunidad LGTBI	173.154.006,00	0,00	11.911.607,00	0,00	0,00	185.065.613,00	178.933.040,00	178.763.611,00	0,00	0,00
16 - 2.3.41.01.1500.02.057	Servicio de apoyo a unidades productivas individuales para la generación de ingresos	173.154.006,00	0,00	11.911.607,00	0,00	0,00	185.065.613,00	178.933.040,00	178.763.611,00	0,00	0,00
16 - 2.3.41.01.1500.02.057.2	Adquisición de bienes y servicios	173.154.006,00	0,00	11.911.607,00	0,00	0,00	185.065.613,00	178.933.040,00	178.763.611,00	0,00	0,00
16 - 2.3.41.01.1500.02.057.2.02	Adquisiciones diferentes de activos	173.154.006,00	0,00	11.911.607,00	0,00	0,00	185.065.613,00	178.933.040,00	178.763.611,00	0,00	0,00
16 - 2.3.41.01.1500.02.057.2.02.02	Adquisición de servicios	173.154.006,00	0,00	11.911.607,00	0,00	0,00	185.065.613,00	178.933.040,00	178.763.611,00	0,00	0,00
16 - 2.3.41.01.1500.02.057.2.02.02.009	Servicios para la comunidad, sociales y personales	173.154.006,00	0,00	11.911.607,00	0,00	0,00	185.065.613,00	178.933.040,00	178.763.611,00	0,00	0,00
16 -	93500 - Otros servicios sociales sin alojamiento	173.154.006,00	0,00	11.911.607,00	0,00	0,00	185.065.613,00	178.933.040,00	178.763.611,00	0,00	0,00
2.3.41.01.1500.02.057.2.02.02.009.01 - 20	93500 - Otros servicios sociales sin alojamiento	173.154.006,00	0,00	11.911.607,00	0,00	0,00	185.065.613,00	178.933.040,00	178.763.611,00	0,00	0,00
16 - 2.3.41.01.1500.03	Fortalecimiento de la Participación Efectiva y la Atención Integral de la Población Víctima Inscrita y No Inscrita Ante el Registro Único de Víctimas (RUV) Del Municipio De Valledupar	400.000.000,00	0,00	0,00	0,00	0,00	400.000.000,00	209.000.000,00	26.100.000,00	8.700.000,00	8.700.000,00
16 - 2.3.41.01.1500.03.038	Servicio de asistencia técnica para la participación de las víctimas	400.000.000,00	0,00	0,00	0,00	0,00	400.000.000,00	209.000.000,00	26.100.000,00	8.700.000,00	8.700.000,00
16 - 2.3.41.01.1500.03.038.2	Adquisición de bienes y servicios	400.000.000,00	0,00	0,00	0,00	0,00	400.000.000,00	209.000.000,00	26.100.000,00	8.700.000,00	8.700.000,00
16 - 2.3.41.01.1500.03.038.2.02	Adquisiciones diferentes de activos	400.000.000,00	0,00	0,00	0,00	0,00	400.000.000,00	209.000.000,00	26.100.000,00	8.700.000,00	8.700.000,00
16 - 2.3.41.01.1500.03.038.2.02.02	Adquisición de servicios	400.000.000,00	0,00	0,00	0,00	0,00	400.000.000,00	209.000.000,00	26.100.000,00	8.700.000,00	8.700.000,00

175

MUNICIPIO DE VALLEDUPAR
INFORME MENSUAL DE EJECUCION PRESUPUESTAL GASTOS

VIGENCIA: 2.022 RECURSO NACION + PROPIOS

Acumulado a 31/08/2022

IDENTIFICACIÓN PRESUPUESTAL	CONCEPTO	APROPIACION					DEFINITIVA	CERTIFICADOS	COMPROMISOS	OBLIGACIONES	PAGOS
		INICIAL	CONTRACREDITOS	CREDITOS	REDUCCIONES	ADICIONES					
16 - 2.3.41.01.1500.03.038.2.02.02.009	Servicios prestados a las empresas y servicios de producción	400.000.000,00	0,00	0,00	0,00	0,00	400.000.000,00	209.000.000,00	26.100.000,00	8.700.000,00	8.700.000,00
16 - 2.3.41.01.1500.03.038.2.02.02.009.01 - 20	91119 - Otros servicios de la administración pública n.c.p.	400.000.000,00	0,00	0,00	0,00	0,00	400.000.000,00	209.000.000,00	26.100.000,00	8.700.000,00	8.700.000,00
16 - 2.3.41.1.1500.4.26.2.2.2.9.1 - 20	91119 - Otros servicios de la administración pública n.c.p.	0,00	0,00	65.000.000,00	0,00	0,00	65.000.000,00	65.000.000,00	0,00	0,00	0,00
16 - 2.3.41.02	Desarrollo integral de la primera infancia a la juventud, y fortalecimiento de las capacidades de las familias de niñas, niños y adolescentes	892.225.556,72	0,00	0,00	3.228.982.741,80	5.662.453.682,96	3.325.696.497,88	744.735.084,00	710.778.988,00	400.390.000,00	339.725.000,00
16 - 2.3.41.02.1500	Intersectorial Desarrollo Social	892.225.556,72	0,00	0,00	3.228.982.741,80	5.662.453.682,96	3.325.696.497,88	744.735.084,00	710.778.988,00	400.390.000,00	339.725.000,00
16 - 2.3.41.02.1500.01	Protección Restablecimiento y Garantías de Derechos de Niñas y Niños y Adolescentes	562.225.556,72	0,00	0,00	0,00	0,00	562.225.556,72	414.735.084,00	380.778.988,00	180.390.000,00	174.725.000,00
16 - 2.3.41.02.1500.01.038	Servicio dirigidos a la atención de niños, niñas, adolescentes y jóvenes, con enfoque pedagógico y restaurativo encaminados a la inclusión social	562.225.556,72	0,00	0,00	0,00	0,00	562.225.556,72	414.735.084,00	380.778.988,00	180.390.000,00	174.725.000,00
16 - 2.3.41.02.1500.01.038.2	Adquisición de bienes y servicios	562.225.556,72	0,00	0,00	0,00	0,00	562.225.556,72	414.735.084,00	380.778.988,00	180.390.000,00	174.725.000,00
16 - 2.3.41.02.1500.01.038.2.02	Adquisiciones diferentes de activos	562.225.556,72	0,00	0,00	0,00	0,00	562.225.556,72	414.735.084,00	380.778.988,00	180.390.000,00	174.725.000,00
16 - 2.3.41.02.1500.01.038.2.02.02	Adquisición de servicios	562.225.556,72	0,00	0,00	0,00	0,00	562.225.556,72	414.735.084,00	380.778.988,00	180.390.000,00	174.725.000,00
16 - 2.3.41.02.1500.01.038.2.02.02.006	Comercio y distribución; alojamiento; servicios de suministro de comidas y bebidas; servicios de transporte; y servicios de distribución de electricidad, gas y agua	194.641.892,00	0,00	0,00	0,00	0,00	194.641.892,00	98.935.540,00	98.935.540,00	0,00	0,00
16 - 2.3.41.02.1500.01.038.2.02.02.006.01 - 20	63399 - Otros servicios de suministro de comidas	128.785.892,00	0,00	0,00	0,00	0,00	128.785.892,00	98.935.540,00	98.935.540,00	0,00	0,00
16 - 2.3.41.02.1500.01.038.2.02.02.006.02 - 20	62433 - Otro comercio al por menor de prendas de vestir - artículos de piel y accesorios de vestir no realizados en establecimientos	65.856.000,00	0,00	0,00	0,00	0,00	65.856.000,00	0,00	0,00	0,00	0,00
16 - 2.3.41.02.1500.01.038.2.02.02.007	Servicios financieros y servicios conexos; servicios inmobiliarios; y servicios de arrendamiento y leasing	110.626.772,72	0,00	0,00	0,00	0,00	110.626.772,72	62.315.000,00	62.315.000,00	33.990.000,00	28.325.000,00
16 - 2.3.41.02.1500.01.038.2.02.02.007.01 - 20	72111 - Servicios de alquiler o arrendamiento con o sin opción de compra - relativos a bienes inmuebles residenciales (vivienda) propios o arrendados	110.626.772,72	0,00	0,00	0,00	0,00	110.626.772,72	62.315.000,00	62.315.000,00	33.990.000,00	28.325.000,00
16 - 2.3.41.02.1500.01.038.2.02.02.009	Servicios para la comunidad, sociales y personales	256.956.892,00	0,00	0,00	0,00	0,00	256.956.892,00	253.484.544,00	219.528.448,00	146.400.000,00	146.400.000,00
16 - 2.3.41.02.1500.01.038.2.02.02.009.01 - 20	93500 - Otros servicios sociales sin alojamiento	256.956.892,00	0,00	0,00	0,00	0,00	256.956.892,00	253.484.544,00	219.528.448,00	146.400.000,00	146.400.000,00
16 - 2.3.41.02.1500.02	Apoyo al Modelo de Atención Para Adolescentes y Jóvenes CROMI	330.000.000,00	0,00	0,00	0,00	0,00	330.000.000,00	330.000.000,00	330.000.000,00	220.000.000,00	165.000.000,00
16 - 2.3.41.02.1500.02.037	Servicio de protección para el restablecimiento de derechos de niños, niñas, adolescentes y jóvenes	330.000.000,00	0,00	0,00	0,00	0,00	330.000.000,00	330.000.000,00	330.000.000,00	220.000.000,00	165.000.000,00
16 - 2.3.41.02.1500.02.037.2	Adquisición de bienes y servicios	330.000.000,00	0,00	0,00	0,00	0,00	330.000.000,00	330.000.000,00	330.000.000,00	220.000.000,00	165.000.000,00
16 - 2.3.41.02.1500.02.037.2.02	Adquisiciones diferentes de activos	330.000.000,00	0,00	0,00	0,00	0,00	330.000.000,00	330.000.000,00	330.000.000,00	220.000.000,00	165.000.000,00
16 - 2.3.41.02.1500.02.037.2.02.02	Adquisición de servicios	330.000.000,00	0,00	0,00	0,00	0,00	330.000.000,00	330.000.000,00	330.000.000,00	220.000.000,00	165.000.000,00
16 - 2.3.41.02.1500.02.037.2.02.02.009	Servicios para la comunidad, sociales y personales	330.000.000,00	0,00	0,00	0,00	0,00	330.000.000,00	330.000.000,00	330.000.000,00	220.000.000,00	165.000.000,00
16 - 2.3.41.02.1500.02.037.2.02.02.009.01 - 20	93302 - Otros servicios sociales con alojamiento para niños	330.000.000,00	0,00	0,00	0,00	0,00	330.000.000,00	330.000.000,00	330.000.000,00	220.000.000,00	165.000.000,00
16 - 2.3.41.02.1500.03	Construcción CDI Barrio Villa Taxi	0,00	0,00	0,00	3.228.982.741,80	5.662.453.682,96	2.433.470.941,16	0,00	0,00	0,00	0,00

MUNICIPIO DE VALLEDUPAR
INFORME MENSUAL DE EJECUCION PRESUPUESTAL GASTOS

VIGENCIA: 2.022 RECURSO NACION + PROPIOS

Acumulado a 31/08/2022

IDENTIFICACIÓN PRESUPUESTAL	CONCEPTO	APROPIACION						CERTIFICADOS	COMPROMISOS	OBLIGACIONES	PAGOS
		INICIAL	CONTRACREDITOS	CREDITOS	REDUCCIONES	ADICIONES	DEFINITIVA				
16 - 2.3.41.02.1500.03.002	Edificaciones para la atención integral a la primera infancia construidas	0,00	0,00	0,00	3.228.982.741,80	5.662.453.682,96	2.433.470.941,16	0,00	0,00	0,00	0,00
16 - 2.3.41.02.1500.03.002.2	Adquisición de bienes y servicios	0,00	0,00	0,00	3.228.982.741,80	5.662.453.682,96	2.433.470.941,16	0,00	0,00	0,00	0,00
16 - 2.3.41.02.1500.03.002.2.01	Adquisición de activos no financieros	0,00	0,00	0,00	3.228.982.741,80	5.662.453.682,96	2.433.470.941,16	0,00	0,00	0,00	0,00
16 - 2.3.41.02.1500.03.002.2.01.01	Activos fijos	0,00	0,00	0,00	3.228.982.741,80	5.662.453.682,96	2.433.470.941,16	0,00	0,00	0,00	0,00
16 - 2.3.41.02.1500.03.002.2.01.01.001	Edificaciones y estructuras	0,00	0,00	0,00	3.228.982.741,80	5.662.453.682,96	2.433.470.941,16	0,00	0,00	0,00	0,00
16 - 2.3.41.02.1500.03.002.2.01.01.001.02	Edificaciones distintas a viviendas	0,00	0,00	0,00	3.228.982.741,80	5.662.453.682,96	2.433.470.941,16	0,00	0,00	0,00	0,00
16 - 2.3.41.02.1500.03.002.2.01.01.001.02.16	Otros edificios no residenciales	0,00	0,00	0,00	0,00	11.733.884,36	11.733.884,36	0,00	0,00	0,00	0,00
16 - 2.3.41.02.1500.03.002.2.01.01.001.02.14 - 518	Otros edificios no residenciales	0,00	0,00	0,00	3.228.982.741,80	3.228.982.741,80	0,00	0,00	0,00	0,00	0,00
16 - 2.3.41.02.1500.03.002.2.01.01.001.02.14 - 542	Otros edificios no residenciales	0,00	0,00	0,00	0,00	2.421.737.056,80	2.421.737.056,80	0,00	0,00	0,00	0,00
16 - 2.3.41.02.1500.03.002.2.01.01.001.02.14 - 544	Otros edificios no residenciales	0,00	0,00	0,00	0,00	711.825.000,00	3.532.361.382,00	3.251.600.153,00	3.137.155.913,00	1.575.971.911,63	1.568.602.854,63
16 - 2.3.41.03	Inclusión social y productiva para la población en situación de vulnerabilidad	2.832.447.989,00	11.911.607,00	0,00	0,00	711.825.000,00	3.532.361.382,00	3.251.600.153,00	3.137.155.913,00	1.575.971.911,63	1.568.602.854,63
16 - 2.3.41.03.1500	Intersubsectorial Desarrollo Social	2.832.447.989,00	11.911.607,00	0,00	0,00	711.825.000,00	3.532.361.382,00	3.251.600.153,00	3.137.155.913,00	1.575.971.911,63	1.568.602.854,63
16 - 2.3.41.03.1500.01	0010 Asistencia y Atención integral de los Adultos Mayores	1.650.629.479,00	0,00	0,00	0,00	0,00	1.650.629.479,00	1.609.150.675,00	1.609.150.675,00	739.330.253,63	739.330.253,63
16 - 2.3.41.03.1500.01.017	Servicio de entrega de raciones de alimentos	1.650.629.479,00	0,00	0,00	0,00	0,00	1.650.629.479,00	1.609.150.675,00	1.609.150.675,00	739.330.253,63	739.330.253,63
16 - 2.3.41.03.1500.01.017.2	Adquisición de bienes y servicios	1.650.629.479,00	0,00	0,00	0,00	0,00	1.650.629.479,00	1.609.150.675,00	1.609.150.675,00	739.330.253,63	739.330.253,63
16 - 2.3.41.03.1500.01.017.2.02	Adquisiciones diferentes de activos	1.650.629.479,00	0,00	0,00	0,00	0,00	1.650.629.479,00	1.609.150.675,00	1.609.150.675,00	739.330.253,63	739.330.253,63
16 - 2.3.41.03.1500.01.017.2.02.02	Adquisición de servicios	1.650.629.479,00	0,00	0,00	0,00	0,00	1.650.629.479,00	1.609.150.675,00	1.609.150.675,00	739.330.253,63	739.330.253,63
16 - 2.3.41.03.1500.01.017.2.02.02.009	Servicios para la comunidad, sociales y personales	1.650.629.479,00	0,00	0,00	0,00	0,00	1.650.629.479,00	1.609.150.675,00	1.609.150.675,00	739.330.253,63	739.330.253,63
16 - 2.3.41.03.1500.01.017.2.02.02.009.01 - 08	93304 - Otros servicios sociales con alojamiento para adultos	1.650.000.000,00	0,00	0,00	0,00	0,00	1.650.000.000,00	1.609.150.675,00	1.609.150.675,00	739.330.253,63	739.330.253,63
16 - 2.3.41.03.1500.01.017.2.02.02.009.01 - 108	93304 - Otros servicios sociales con alojamiento para adultos	629.479,00	0,00	0,00	0,00	0,00	629.479,00	0,00	0,00	0,00	0,00
16 - 2.3.41.03.1500.02	0012 Fortalecimiento Integral a los Diferentes Programas Misionales de la Oficina de Gestión Social	981.818.510,00	11.911.607,00	0,00	0,00	0,00	969.906.903,00	846.762.154,00	734.922.334,00	468.561.186,00	461.192.129,00
16 - 2.3.41.03.1500.02.009	Servicio de asistencia en temas de desarrollo de habilidades no cognitivas para la inclusión productiva	981.818.510,00	11.911.607,00	0,00	0,00	0,00	969.906.903,00	846.762.154,00	734.922.334,00	468.561.186,00	461.192.129,00
16 - 2.3.41.03.1500.02.009.2	Adquisición de bienes y servicios	981.818.510,00	11.911.607,00	0,00	0,00	0,00	969.906.903,00	846.762.154,00	734.922.334,00	468.561.186,00	461.192.129,00
16 - 2.3.41.03.1500.02.009.2.02	Adquisiciones diferentes de activos	981.818.510,00	11.911.607,00	0,00	0,00	0,00	969.906.903,00	846.762.154,00	734.922.334,00	468.561.186,00	461.192.129,00
16 - 2.3.41.03.1500.02.009.2.02.02	Adquisición de servicios	981.818.510,00	11.911.607,00	0,00	0,00	0,00	969.906.903,00	846.762.154,00	734.922.334,00	468.561.186,00	461.192.129,00
16 - 2.3.41.03.1500.02.009.2.02.02.006	Comercio y distribución: alojamiento; servicios de suministro de comidas y bebidas; servicios de transporte; y servicios de distribución de electricidad, gas y agua	165.000.000,00	0,00	0,00	0,00	0,00	165.000.000,00	99.000.000,00	99.000.000,00	0,00	0,00
16 - 2.3.41.03.1500.02.009.2.02.02.006.01 - 20	60010 - Otros servicios de alquiler de vehículos de transporte con operador n.c.p.	165.000.000,00	0,00	0,00	0,00	0,00	165.000.000,00	99.000.000,00	99.000.000,00	0,00	0,00
16 - 2.3.41.03.1500.02.009.2.02.02.009	Servicios para la comunidad, sociales y personales	816.818.510,00	11.911.607,00	0,00	0,00	0,00	804.906.903,00	747.762.154,00	635.922.334,00	468.561.186,00	461.192.129,00
16 - 2.3.41.03.1500.02.009.2.02.02.009.01 - 08	93500 - Otros servicios sociales sin alojamiento	268.479.536,00	0,00	0,00	0,00	0,00	268.479.536,00	224.558.880,00	191.222.304,00	131.957.280,00	130.336.752,00

67

MUNICIPIO DE VALLEDUPAR
INFORME MENSUAL DE EJECUCION PRESUPUESTAL GASTOS

VIGENCIA: 2.022 RECURSO NACION + PROPIOS

Acumulado a 31/08/2022

IDENTIFICACIÓN PRESUPUESTAL	CONCEPTO	APROPIACION						CERTIFICADOS	COMPROMISOS	OBLIGACIONES	PAGOS
		INICIAL	CONTRACREDITOS	CREDITOS	REDUCCIONES	ADICIONES	DEFINITIVA				
16 - 2.3.41.03.1500.02.009.2.02.02.009.01 - 20	93500 - Otros servicios sociales sin alojamiento	548.338.974,00	11.911.607,00	0,00	0,00	0,00	536.427.367,00	523.203.274,00	444.700.030,00	336.603.906,00	330.853.377,00
16 - 2.3.41.03.1500.03	0023 Procesos y Servicios de la Oficina de Asuntos Etnicos	200.000.000,00	0,00	0,00	0,00	0,00	200.000.000,00	83.862.324,00	81.257.904,00	56.255.472,00	56.255.472,00
16 - 2.3.41.03.1500.03.052	Servicio de gestión de oferta social para la población vulnerable	200.000.000,00	0,00	0,00	0,00	0,00	200.000.000,00	83.862.324,00	81.257.904,00	56.255.472,00	56.255.472,00
16 - 2.3.41.03.1500.03.052.2	Adquisición de bienes y servicios	200.000.000,00	0,00	0,00	0,00	0,00	200.000.000,00	83.862.324,00	81.257.904,00	56.255.472,00	56.255.472,00
16 - 2.3.41.03.1500.03.052.2.02	Adquisiciones diferentes de activos	200.000.000,00	0,00	0,00	0,00	0,00	200.000.000,00	83.862.324,00	81.257.904,00	56.255.472,00	56.255.472,00
16 - 2.3.41.03.1500.03.052.2.02.02	Adquisición de servicios	200.000.000,00	0,00	0,00	0,00	0,00	200.000.000,00	83.862.324,00	81.257.904,00	56.255.472,00	56.255.472,00
16 - 2.3.41.03.1500.03.052.2.02.02.009	Servicios para la comunidad, sociales y personales	200.000.000,00	0,00	0,00	0,00	0,00	200.000.000,00	83.862.324,00	81.257.904,00	56.255.472,00	56.255.472,00
16 - 2.3.41.03.1500.03.052.2.02.02.009.01 - 20	91119 - Otros servicios de la administración pública n.c.p.	200.000.000,00	0,00	0,00	0,00	0,00	200.000.000,00	83.862.324,00	81.257.904,00	56.255.472,00	56.255.472,00
16 - 2.3.41.3.1500.4	Suministros de Ayudas tecnica para las personas en Condiciones de Vulnerabilidad en el Municipio de Valledupar	0,00	0,00	0,00	0,00	311.825.000,00	311.825.000,00	311.825.000,00	311.825.000,00	311.825.000,00	311.825.000,00
16 - 2.3.41.3.1500.4.8	Servicio de atención y protección integral al adulto mayor	0,00	0,00	0,00	0,00	311.825.000,00	311.825.000,00	311.825.000,00	311.825.000,00	311.825.000,00	311.825.000,00
16 - 2.3.41.3.1500.4.8.2	Adquisición de bienes y servicios	0,00	0,00	0,00	0,00	311.825.000,00	311.825.000,00	311.825.000,00	311.825.000,00	311.825.000,00	311.825.000,00
16 - 2.3.41.3.1500.4.8.2.2	Adquisiciones diferentes de activos	0,00	0,00	0,00	0,00	311.825.000,00	311.825.000,00	311.825.000,00	311.825.000,00	311.825.000,00	311.825.000,00
16 - 2.3.41.3.1500.4.8.2.2.2	Adquisición de servicios	0,00	0,00	0,00	0,00	311.825.000,00	311.825.000,00	311.825.000,00	311.825.000,00	311.825.000,00	311.825.000,00
16 - 2.3.41.3.1500.4.8.2.2.2.9	Servicios para la comunidad, sociales y personales	0,00	0,00	0,00	0,00	311.825.000,00	311.825.000,00	311.825.000,00	311.825.000,00	311.825.000,00	311.825.000,00
16 - 2.3.41.3.1500.4.8.2.2.2.9.1 - 308	91119 - Otros servicios de la administracion publica n.c.p.	0,00	0,00	0,00	0,00	311.825.000,00	311.825.000,00	311.825.000,00	311.825.000,00	311.825.000,00	311.825.000,00
16 - 2.3.41.3.1500.5	Apoyo logístico a las Diferentes actividades y Programa de Gestión Social	0,00	0,00	0,00	0,00	400.000.000,00	400.000.000,00	400.000.000,00	400.000.000,00	0,00	0,00
16 - 2.3.41.3.1500.5.52	Servicio de gestión de oferta social para la población vulnerable	0,00	0,00	0,00	0,00	400.000.000,00	400.000.000,00	400.000.000,00	400.000.000,00	0,00	0,00
16 - 2.3.41.3.1500.5.52.2	Adquisición de bienes y servicios	0,00	0,00	0,00	0,00	400.000.000,00	400.000.000,00	400.000.000,00	400.000.000,00	0,00	0,00
16 - 2.3.41.3.1500.5.52.2.2	Adquisiciones diferentes de activos	0,00	0,00	0,00	0,00	400.000.000,00	400.000.000,00	400.000.000,00	400.000.000,00	0,00	0,00
16 - 2.3.41.3.1500.5.52.2.2.2	Adquisición de servicios	0,00	0,00	0,00	0,00	400.000.000,00	400.000.000,00	400.000.000,00	400.000.000,00	0,00	0,00
16 - 2.3.41.3.1500.5.52.2.2.2.9	Servicios para la comunidad, sociales y personales	0,00	0,00	0,00	0,00	400.000.000,00	400.000.000,00	400.000.000,00	400.000.000,00	0,00	0,00
16 - 2.3.41.3.1500.5.52.2.2.2.9.1 - 308	93500 - Otros servicios sociales sin alojamiento	0,00	0,00	0,00	0,00	250.000.000,00	250.000.000,00	250.000.000,00	250.000.000,00	0,00	0,00
16 - 2.3.41.3.1500.5.52.2.2.2.9.1 - 320	93500 - Otros servicios sociales sin alojamiento	0,00	0,00	0,00	0,00	150.000.000,00	150.000.000,00	150.000.000,00	150.000.000,00	0,00	0,00
16 - 2.3.41.04	Atención integral de población en situación permanente de desprotección social y/o familiar	3.817.485.813,00	0,00	0,00	0,00	5.727.546.633,82	9.545.032.446,82	5.748.352.634,88	5.742.588.289,30	4.219.586.314,95	4.216.345.258,95
16 - 2.3.41.04.1500	Intersubsectorial Desarrollo Social	3.817.485.813,00	0,00	0,00	0,00	5.727.546.633,82	9.545.032.446,82	5.748.352.634,88	5.742.588.289,30	4.219.586.314,95	4.216.345.258,95
16 - 2.3.41.04.1500.01	0013 Alimentación Complementaria Adulto Mayor	3.667.485.813,00	0,00	0,00	0,00	5.518.608.602,94	9.186.094.415,94	5.400.940.764,00	5.396.812.764,00	3.990.078.600,00	3.990.078.600,00
16 - 2.3.41.04.1500.01.009	Centros de protección social de día para el adulto mayor adecuados	3.667.485.813,00	0,00	0,00	0,00	5.518.608.602,94	9.186.094.415,94	5.400.940.764,00	5.396.812.764,00	3.990.078.600,00	3.990.078.600,00
16 - 2.3.41.04.1500.01.009.2	Adquisición de bienes y servicios	3.667.485.813,00	0,00	0,00	0,00	5.518.608.602,94	9.186.094.415,94	5.400.940.764,00	5.396.812.764,00	3.990.078.600,00	3.990.078.600,00
16 - 2.3.41.04.1500.01.009.2.02	Adquisiciones diferentes de activos	3.667.485.813,00	0,00	0,00	0,00	5.518.608.602,94	9.186.094.415,94	5.400.940.764,00	5.396.812.764,00	3.990.078.600,00	3.990.078.600,00
16 - 2.3.41.04.1500.01.009.2.02.02	Adquisición de servicios	3.667.485.813,00	0,00	0,00	0,00	5.518.608.602,94	9.186.094.415,94	5.400.940.764,00	5.396.812.764,00	3.990.078.600,00	3.990.078.600,00
16 - 2.3.41.04.1500.01.009.2.02.02.009	Servicios para la comunidad, sociales y personales	3.667.485.813,00	0,00	0,00	0,00	5.518.608.602,94	9.186.094.415,94	5.400.940.764,00	5.396.812.764,00	3.990.078.600,00	3.990.078.600,00
16 - 2.3.41.04.1500.01.009.2.02.02.009.01 - 08	93491 - Otros servicios sociales sin alojamiento para personas mayores	3.667.485.813,00	0,00	0,00	0,00	2.790.601.487,05	6.458.087.300,05	3.666.885.813,00	3.666.885.813,00	3.426.956.835,00	3.426.956.835,00

867

MUNICIPIO DE VALLEDUPAR
INFORME MENSUAL DE EJECUCION PRESUPUESTAL GASTOS

VIGENCIA: 2.022 RECURSO NACION + PROPIOS

Acumulado a 31/08/2022

IDENTIFICACIÓN PRESUPUESTAL	CONCEPTO	APROPIACION						CERTIFICADOS	COMPROMISOS	OBLIGACIONES	PAGOS
		INICIAL	CONTRACREDITOS	CREDITOS	REDUCCIONES	ADICIONES	DEFINITIVA				
16 - 2.3.41.04.1500.01.009.2.02.02.009.01 - 308	93491 - Otros servicios sociales sin alojamiento para personas mayores	0,00	0,00	0,00	0,00	2.728.007,115.89	2.728.007.115,89	1.734.054.951,00	1.729.926.951,00	563.121.765,00	563.121.765,00
16 - 2.3.41.04.1500.03	Mejoramiento Locativo de los Centros de Bienestar del Adulto Mayor	0,00	0,00	0,00	0,00	208.938.030,88	208.938.030,88	208.938.030,88	208.922.213,30	104.461.106,95	104.461.106,95
16 - 2.3.41.04.1500.03.002	Centros de protección social para el adulto mayor adecuados	0,00	0,00	0,00	0,00	208.938.030,88	208.938.030,88	208.938.030,88	208.922.213,30	104.461.106,95	104.461.106,95
16 - 2.3.41.04.1500.03.002.2	Adquisición de bienes y servicios	0,00	0,00	0,00	0,00	208.938.030,88	208.938.030,88	208.938.030,88	208.922.213,30	104.461.106,95	104.461.106,95
16 - 2.3.41.04.1500.03.002.2.02	Adquisiciones diferentes de activos	0,00	0,00	0,00	0,00	208.938.030,88	208.938.030,88	208.938.030,88	208.922.213,30	104.461.106,95	104.461.106,95
16 - 2.3.41.04.1500.03.002.2.02.02	Adquisición de servicios	0,00	0,00	0,00	0,00	208.938.030,88	208.938.030,88	208.938.030,88	208.922.213,30	104.461.106,95	104.461.106,95
16 - 2.3.41.04.1500.03.002.2.02.02.005	Construcción y Servicios de la construcción	0,00	0,00	0,00	0,00	208.938.030,88	208.938.030,88	208.938.030,88	208.922.213,30	104.461.106,95	104.461.106,95
16 - 2.3.41.04.1500.03.002.2.02.02.005.01 - 308	54129 - Servicios generales de construcción de otros edificios no residenciales	0,00	0,00	0,00	0,00	208.938.030,88	208.938.030,88	208.938.030,88	208.922.213,30	104.461.106,95	104.461.106,95
16 - 2.3.41.04.1500.22	Fortalecimiento Componente de Discapacidad	150.000.000,00	0,00	0,00	0,00	0,00	150.000.000,00	138.473.840,00	136.853.312,00	125.046.608,00	121.805.552,00
16 - 2.3.41.04.1500.22.020	Servicio de atención integral a población en condición de discapacidad	150.000.000,00	0,00	0,00	0,00	0,00	150.000.000,00	138.473.840,00	136.853.312,00	125.046.608,00	121.805.552,00
16 - 2.3.41.04.1500.22.020.2	Adquisición de bienes y servicios	150.000.000,00	0,00	0,00	0,00	0,00	150.000.000,00	138.473.840,00	136.853.312,00	125.046.608,00	121.805.552,00
16 - 2.3.41.04.1500.22.020.2.02	Adquisiciones diferentes de activos	150.000.000,00	0,00	0,00	0,00	0,00	150.000.000,00	138.473.840,00	136.853.312,00	125.046.608,00	121.805.552,00
16 - 2.3.41.04.1500.22.020.2.02.02	Adquisición de servicios	150.000.000,00	0,00	0,00	0,00	0,00	150.000.000,00	138.473.840,00	136.853.312,00	125.046.608,00	121.805.552,00
16 - 2.3.41.04.1500.22.020.2.02.02.009	Servicios para la comunidad, sociales y personales	150.000.000,00	0,00	0,00	0,00	0,00	150.000.000,00	138.473.840,00	136.853.312,00	125.046.608,00	121.805.552,00
16 - 2.3.41.04.1500.22.020.2.02.02.009.01 - 20	91119 - Otros servicios de la administración pública n o p	150.000.000,00	0,00	0,00	0,00	0,00	150.000.000,00	138.473.840,00	136.853.312,00	125.046.608,00	121.805.552,00
16 - 2.3.43	DEPORTE Y RECREACIÓN	12.349.354.621,20	1.381.616.958,64	3.157.975.706,47	0,00	6.964.756.534,79	21.090.469.903,82	17.681.669.604,55	15.452.383.686,13	12.168.767.254,71	11.520.426.945,71
16 - 2.3.43.01	Fomento a la recreación, la actividad física y el deporte	2.349.354.621,20	1.012.940.230,64	0,00	0,00	6.871.351.513,33	8.207.765.903,89	5.875.478.516,52	5.435.108.743,13	2.556.003.740,59	2.556.003.740,59
16 - 2.3.43.01.1604	Recreación y deporte	2.349.354.621,20	1.012.940.230,64	0,00	0,00	6.871.351.513,33	8.207.765.903,89	5.875.478.516,52	5.435.108.743,13	2.556.003.740,59	2.556.003.740,59
16 - 2.3.43.01.1604.01	Mejoramiento de Parque Municipio de Valledupar	589.944.750,20	1.012.940.230,64	0,00	0,00	4.384.905.280,69	3.961.909.800,25	2.856.066.996,49	2.855.244.975,49	497.583.507,95	497.583.507,95
16 - 2.3.43.01.1604.01.013	Parques recreativos mejorados	589.944.750,20	1.012.940.230,64	0,00	0,00	4.384.905.280,69	3.961.909.800,25	2.856.066.996,49	2.855.244.975,49	497.583.507,95	497.583.507,95
16 - 2.3.43.01.1604.01.013.2	Adquisición de bienes y servicios	589.944.750,20	1.012.940.230,64	0,00	0,00	4.384.905.280,69	3.961.909.800,25	2.856.066.996,49	2.855.244.975,49	497.583.507,95	497.583.507,95
16 - 2.3.43.01.1604.01.013.2.02	Adquisiciones diferentes de activos	589.944.750,20	1.012.940.230,64	0,00	0,00	4.384.905.280,69	3.961.909.800,25	2.856.066.996,49	2.855.244.975,49	497.583.507,95	497.583.507,95
16 - 2.3.43.01.1604.01.013.2.02.02	Adquisición de servicios	589.944.750,20	1.012.940.230,64	0,00	0,00	4.384.905.280,69	3.961.909.800,25	2.856.066.996,49	2.855.244.975,49	497.583.507,95	497.583.507,95
16 - 2.3.43.01.1604.01.013.2.02.02.005	Construcción y Servicios de la construcción	589.944.750,20	1.012.940.230,64	0,00	0,00	4.384.905.280,69	3.961.909.800,25	2.856.066.996,49	2.855.244.975,49	497.583.507,95	497.583.507,95
16 - 2.3.43.01.1604.01.013.2.02.02.005.01 - 20	54270 - Servicios generales de construcción de instalaciones al aire libre para deportes y esparcimiento	0,00	0,00	0,00	0,00	0,00	0,00	0,00	0,00	0,00	0,00
16 - 2.3.43.01.1604.01.013.2.02.02.005.01 - 320	54270 - Servicios generales de construcción de instalaciones al aire libre para deportes y esparcimiento	0,00	454.585.894,77	0,00	0,00	4.384.905.280,69	3.970.319.385,92	2.856.066.996,49	2.855.244.975,49	497.583.507,95	497.583.507,95
16 - 2.3.43.01.1604.01.013.2.02.02.005.01 - 370	54270 - Servicios generales de construcción de instalaciones al aire libre para deportes y esparcimiento	0,00	0,00	0,00	0,00	0,00	0,00	0,00	0,00	0,00	0,00
16 - 2.3.43.01.1604.01.013.2.02.02.005.01 - 70	54270 - Servicios generales de construcción de instalaciones al aire libre para deportes y esparcimiento	0,00	0,00	0,00	0,00	0,00	0,00	0,00	0,00	0,00	0,00
16 - 2.3.43.01.1604.02	Apoyo de Proyecto Fomento a la Recreación, la Actividad Físicas y el Deporte	1.759.409.871,00	0,00	0,00	0,00	1.626.446.232,64	3.385.856.103,64	2.159.715.908,03	1.720.168.155,64	1.720.168.155,64	1.720.168.155,64
16 - 2.3.43.01.1604.02.037	Servicio de promoción de la actividad física, la recreación y el deporte	1.759.409.871,00	0,00	0,00	0,00	1.626.446.232,64	3.385.856.103,64	2.159.715.908,03	1.720.168.155,64	1.720.168.155,64	1.720.168.155,64
16 - 2.3.43.01.1604.02.037.2	Adquisición de bienes y servicios	1.759.409.871,00	0,00	0,00	0,00	1.626.446.232,64	3.385.856.103,64	2.159.715.908,03	1.720.168.155,64	1.720.168.155,64	1.720.168.155,64
16 - 2.3.43.01.1604.02.037.2.02	Adquisiciones diferentes de activos	1.759.409.871,00	0,00	0,00	0,00	1.626.446.232,64	3.385.856.103,64	2.159.715.908,03	1.720.168.155,64	1.720.168.155,64	1.720.168.155,64

bht

MUNICIPIO DE VALLEDUPAR
INFORME MENSUAL DE EJECUCION PRESUPUESTAL GASTOS

VIGENCIA: 2.022 RECURSO NACION + PROPIOS

Acumulado a 31/08/2022

IDENTIFICACIÓN PRESUPUESTAL	CONCEPTO	APROPIACION						CERTIFICADOS	COMPROMISOS	OBLIGACIONES	PAGOS
		INICIAL	CONTRACREDITOS	CREDITOS	REDUCCIONES	ADICIONES	DEFINITIVA				
16 - 2.3.43.01.1604.02.037.2.02.02	Adquisición de servicios	1.759.409.871,00	0,00	0,00	0,00	1.626.446.232,64	3.385.856.103,64	2.159.715.908,03	1.720.168.155,64	1.720.168.155,64	1.720.168.155,64
16 - 2.3.43.01.1604.02.037.2.02.02.009	Servicios para la comunidad, sociales y personales	1.759.409.871,00	0,00	0,00	0,00	1.626.446.232,64	3.385.856.103,64	2.159.715.908,03	1.720.168.155,64	1.720.168.155,64	1.720.168.155,64
16 - 2.3.43.01.1604.02.037.2.02.02.009.01 - 09	96620 - Servicios de apoyo relacionados con el deporte y la recreación	0,00	0,00	0,00	0,00	1.500.000.000,00	1.500.000.000,00	765.158.510,03	480.561.579,64	480.561.579,64	480.561.579,64
16 - 2.3.43.01.1604.02.037.2.02.02.009.01 - 178	96620 - Servicios de apoyo relacionados con el deporte y la recreación	1.666.687,00	0,00	0,00	0,00	0,00	1.666.687,00	0,00	0,00	0,00	0,00
16 - 2.3.43.01.1604.02.037.2.02.02.009.01 - 378	96620 - Servicios de apoyo relacionados con el deporte y la recreación	0,00	0,00	0,00	0,00	101.326.904,64	101.326.904,64	0,00	0,00	0,00	0,00
16 - 2.3.43.01.1604.02.037.2.02.02.009.01 - 78	96620 - Servicios de apoyo relacionados con el deporte y la recreación	1.757.743.184,00	0,00	0,00	0,00	25.119.328,00	1.782.862.512,00	1.394.557.398,00	1.239.606.576,00	1.239.606.576,00	1.239.606.576,00
16 - 2.3.43.1.1604.3	Construcción de Polideportivo	0,00	0,00	0,00	0,00	860.000.000,00	860.000.000,00	859.695.612,00	859.695.612,00	338.252.077,00	338.252.077,00
16 - 2.3.43.1.1604.3.20	Placa deportiva construida y dotada	0,00	0,00	0,00	0,00	860.000.000,00	860.000.000,00	859.695.612,00	859.695.612,00	338.252.077,00	338.252.077,00
16 - 2.3.43.1.1604.3.20.2	Adquisición de bienes y servicios	0,00	0,00	0,00	0,00	860.000.000,00	860.000.000,00	859.695.612,00	859.695.612,00	338.252.077,00	338.252.077,00
16 - 2.3.43.1.1604.3.20.2.2	Adquisiciones diferentes de activos	0,00	0,00	0,00	0,00	860.000.000,00	860.000.000,00	859.695.612,00	859.695.612,00	338.252.077,00	338.252.077,00
16 - 2.3.43.1.1604.3.20.2.2.2	Adquisición de servicios	0,00	0,00	0,00	0,00	860.000.000,00	860.000.000,00	859.695.612,00	859.695.612,00	338.252.077,00	338.252.077,00
16 - 2.3.43.1.1604.3.20.2.2.2.5	Construcción y Servicios de la construcción	0,00	0,00	0,00	0,00	860.000.000,00	860.000.000,00	859.695.612,00	859.695.612,00	338.252.077,00	338.252.077,00
16 - 2.3.43.1.1604.3.20.2.2.2.5.1 - 379	54270 - Servicios generales de construcción de instalaciones al aire libre para deportes y esparcimiento	0,00	0,00	0,00	0,00	860.000.000,00	860.000.000,00	859.695.612,00	859.695.612,00	338.252.077,00	338.252.077,00
16 - 2.3.43.02	Formación y preparación de deportistas	10.000.000.000,00	368.676.728,00	3.157.975.706,47	0,00	93.405.021,46	12.882.703.999,93	11.806.191.088,03	10.017.274.943,00	9.612.763.514,12	8.964.423.205,12
16 - 2.3.43.02.1604	Recreación y deporte	10.000.000.000,00	368.676.728,00	3.157.975.706,47	0,00	93.405.021,46	12.882.703.999,93	11.806.191.088,03	10.017.274.943,00	9.612.763.514,12	8.964.423.205,12
16 - 2.3.43.02.1604.01	Apoyo para Organización de los Juegos Bolivarianos 2022	6.000.000.000,00	368.676.728,00	451.936.311,00	0,00	93.405.021,46	6.176.664.604,46	6.083.259.583,00	6.017.274.943,00	5.612.763.514,12	4.964.423.205,12
16 - 2.3.43.02.1604.01.004	Servicio de organización de eventos deportivos de alto rendimiento	6.000.000.000,00	368.676.728,00	451.936.311,00	0,00	93.405.021,46	6.176.664.604,46	6.083.259.583,00	6.017.274.943,00	5.612.763.514,12	4.964.423.205,12
16 - 2.3.43.02.1604.01.004.2	Adquisición de bienes y servicios	6.000.000.000,00	368.676.728,00	451.936.311,00	0,00	93.405.021,46	6.176.664.604,46	6.083.259.583,00	6.017.274.943,00	5.612.763.514,12	4.964.423.205,12
16 - 2.3.43.02.1604.01.004.2.01	Adquisición de activos no financieros	757.266.965,00	107.272.392,00	271.980.981,00	0,00	0,00	921.975.554,00	921.975.554,00	921.975.554,00	517.605.554,12	517.605.554,12
16 - 2.3.43.02.1604.01.004.2.01.01	Activos fijos	757.266.965,00	107.272.392,00	271.980.981,00	0,00	0,00	921.975.554,00	921.975.554,00	921.975.554,00	517.605.554,12	517.605.554,12
16 - 2.3.43.02.1604.01.004.2.01.01.01	Edificaciones y estructuras	757.266.965,00	107.272.392,00	271.980.981,00	0,00	0,00	921.975.554,00	921.975.554,00	921.975.554,00	517.605.554,12	517.605.554,12
16 - 2.3.43.02.1604.01.004.2.01.01.01.003	Otras estructuras	757.266.965,00	107.272.392,00	271.980.981,00	0,00	0,00	921.975.554,00	921.975.554,00	921.975.554,00	517.605.554,12	517.605.554,12
16 - 2.3.43.02.1604.01.004.2.01.01.01.003.08 - 20	Construcciones deportivas al aire libre	757.266.965,00	107.272.392,00	0,00	0,00	0,00	649.994.573,00	649.994.573,00	649.994.573,00	517.605.554,12	517.605.554,12
16 - 2.3.43.02.1604.01.004.2.01.01.01.003.08 - 79	Construcciones deportivas al aire libre	0,00	0,00	271.980.981,00	0,00	0,00	271.980.981,00	271.980.981,00	271.980.981,00	0,00	0,00
16 - 2.3.43.02.1604.01.004.2.02	Adquisiciones diferentes de activos	5.242.733.035,00	261.404.336,00	179.955.330,00	0,00	93.405.021,46	5.254.689.050,46	5.161.284.029,00	5.095.299.389,00	5.095.157.960,00	4.446.817.651,00
16 - 2.3.43.02.1604.01.004.2.02.02	Adquisición de servicios	5.242.733.035,00	261.404.336,00	179.955.330,00	0,00	93.405.021,46	5.254.689.050,46	5.161.284.029,00	5.095.299.389,00	5.095.157.960,00	4.446.817.651,00
16 - 2.3.43.02.1604.01.004.2.02.02.005	Construcción y Servicios de la construcción	194.955.330,00	179.955.330,00	0,00	0,00	93.405.021,46	108.405.021,46	15.000.000,00	0,00	0,00	0,00
16 - 2.3.43.02.1604.01.004.2.02.02.005.01 - 20	54120 - Servicios generales de construcción de otros edificios no residenciales	194.955.330,00	179.955.330,00	0,00	0,00	0,00	15.000.000,00	15.000.000,00	0,00	0,00	0,00
16 - 2.3.43.02.1604.01.004.2.02.02.005.01 - 3202	54120 - Servicios generales de construcción de otros edificios no residenciales	0,00	0,00	0,00	0,00	93.405.021,46	93.405.021,46	0,00	0,00	0,00	0,00
16 - 2.3.43.02.1604.01.004.2.02.02.009	Servicios para la comunidad, sociales y personales	5.047.777.705,00	81.449.006,00	179.955.330,00	0,00	0,00	5.146.284.029,00	5.146.284.029,00	5.095.299.389,00	5.095.157.960,00	4.446.817.651,00

MUNICIPIO DE VALLEDUPAR
INFORME MENSUAL DE EJECUCION PRESUPUESTAL GASTOS

VIGENCIA: 2.022 RECURSO NACION + PROPIOS

Acumulado a 31/08/2022

IDENTIFICACIÓN PRESUPUESTAL	CONCEPTO	APROPIACION					DEFINITIVA	CERTIFICADOS	COMPROMISOS	OBLIGACIONES	PAGOS
		INICIAL	CONTRACREDITOS	CREDITOS	REDUCCIONES	ADICIONES					
16 - 2.3.43.02.1604.01.004.2.02.02.009.01 - 20	96620 - Servicios de apoyo relacionados con el deporte y la recreación	5.047.777.705,00	81.449.006,00	179.955.330,00	0,00	0,00	5.146.284.029,00	5.146.284.029,00	5.095.299.389,00	5.095.157.960,00	4.446.817.651,00
16 - 2.3.43.02.1604.02	Construcción de Pista de Ciclismo BMX con Modulo de Servicios Complementarios	4.000.000.000,00	0,00	2.706.039.395,47	0,00	0,00	6.706.039.395,47	5.722.931.505,03	4.000.000.000,00	4.000.000.000,00	4.000.000.000,00
16 - 2.3.43.02.1604.02.014	Pistas construídas	4.000.000.000,00	0,00	2.706.039.395,47	0,00	0,00	6.706.039.395,47	5.722.931.505,03	4.000.000.000,00	4.000.000.000,00	4.000.000.000,00
16 - 2.3.43.02.1604.02.014.2	Adquisición de bienes y servicios	4.000.000.000,00	0,00	2.706.039.395,47	0,00	0,00	6.706.039.395,47	5.722.931.505,03	4.000.000.000,00	4.000.000.000,00	4.000.000.000,00
16 - 2.3.43.02.1604.02.014.2.01	Adquisición de activos no financieros	4.000.000.000,00	0,00	2.706.039.395,47	0,00	0,00	6.706.039.395,47	5.722.931.505,03	4.000.000.000,00	4.000.000.000,00	4.000.000.000,00
16 - 2.3.43.02.1604.02.014.2.01.01	Activos fijos	4.000.000.000,00	0,00	2.706.039.395,47	0,00	0,00	6.706.039.395,47	5.722.931.505,03	4.000.000.000,00	4.000.000.000,00	4.000.000.000,00
16 - 2.3.43.02.1604.02.014.2.01.01.01	Edificaciones y estructuras	4.000.000.000,00	0,00	2.706.039.395,47	0,00	0,00	6.706.039.395,47	5.722.931.505,03	4.000.000.000,00	4.000.000.000,00	4.000.000.000,00
16 - 2.3.43.02.1604.02.014.2.01.01.01.003	Otras estructuras	4.000.000.000,00	0,00	2.706.039.395,47	0,00	0,00	6.706.039.395,47	5.722.931.505,03	4.000.000.000,00	4.000.000.000,00	4.000.000.000,00
16 - 2.3.43.02.1604.02.014.2.01.01.001.03.1	18 Construcciones deportivas al aire libre	4.000.000.000,00	0,00	0,00	0,00	0,00	4.900.000.000,00	4.000.000.000,00	4.000.000.000,00	4.000.000.000,00	4.000.000.000,00
16 - 2.3.43.02.1604.02.014.2.01.01.001.03.1.8 - 320	18 Construcciones deportivas al aire libre	0,00	0,00	981.081.050,47	0,00	0,00	981.081.050,47	0,00	0,00	0,00	0,00
16 - 2.3.43.02.1604.02.014.2.01.01.001.03.1.8 - 379	18 Construcciones deportivas al aire libre	0,00	0,00	1.724.958.345,00	0,00	0,00	1.724.958.345,00	1.722.931.505,03	0,00	0,00	0,00
16 - 2.3.43.02.1604.02.014.2.01.01.001.03.1.8 - 79	18 Construcciones deportivas al aire libre	0,00	0,00	0,00	0,00	0,00	0,00	0,00	0,00	0,00	0,00
16 - 2.3.43.02.1604.3.69.2.1.1.1.3.1 - 320	18 Construcciones deportivas al aire libre	0,00	0,00	0,00	0,00	0,00	0,00	0,00	0,00	0,00	0,00
16 - 2.3.45	GOBIERNO TERRITORIAL	36.900.094.673,00	516.966.877,79	611.603.573,13	0,00	11.727.963.052,09	48.722.694.420,43	28.557.699.064,99	18.580.967.344,99	14.602.729.196,17	14.433.899.627,17
16 - 2.3.45.01	Fortalecimiento de la convivencia y la seguridad ciudadana	1.255.404.422,00	0,00	0,00	0,00	0,00	1.255.404.422,00	1.019.321.245,00	917.002.321,00	666.586.513,00	663.345.457,00
16 - 2.3.45.01.1000	Intersubsectorial Gobierno	1.255.404.422,00	0,00	0,00	0,00	0,00	1.255.404.422,00	1.019.321.245,00	917.002.321,00	666.586.513,00	663.345.457,00
16 - 2.3.45.01.1000.01	Equipo Creado para Mejorar los Procesos y Servicios de Seguridad del Municipio	243.636.565,00	0,00	0,00	0,00	0,00	243.636.565,00	209.082.901,00	205.841.845,00	94.696.731,00	91.455.675,00
16 - 2.3.45.01.1000.01.001	Servicio de asistencia técnica	243.636.565,00	0,00	0,00	0,00	0,00	243.636.565,00	209.082.901,00	205.841.845,00	94.696.731,00	91.455.675,00
16 - 2.3.45.01.1000.01.001.2	Adquisición de bienes y servicios	243.636.565,00	0,00	0,00	0,00	0,00	243.636.565,00	209.082.901,00	205.841.845,00	94.696.731,00	91.455.675,00
16 - 2.3.45.01.1000.01.001.2.02	Adquisiciones diferentes de activos	243.636.565,00	0,00	0,00	0,00	0,00	243.636.565,00	209.082.901,00	205.841.845,00	94.696.731,00	91.455.675,00
16 - 2.3.45.01.1000.01.001.2.02.02	Adquisición de servicios	243.636.565,00	0,00	0,00	0,00	0,00	243.636.565,00	209.082.901,00	205.841.845,00	94.696.731,00	91.455.675,00
16 - 2.3.45.01.1000.01.001.2.02.02.006	Comercio y distribución; alojamiento; servicios de suministro de comidas y bebidas; servicios de transporte; y servicios de distribución de electricidad, gas y agua	100.833.333,00	0,00	0,00	0,00	0,00	100.833.333,00	100.833.333,00	100.833.333,00	18.116.667,00	18.116.667,00
16 - 2.3.45.01.1000.01.001.2.02.02.006.01 - 20	64220 - Servicios de transporte terrestre de pasajeros - diferente del transporte local y turístico de pasajeros	100.833.333,00	0,00	0,00	0,00	0,00	100.833.333,00	100.833.333,00	100.833.333,00	18.116.667,00	18.116.667,00
16 - 2.3.45.01.1000.01.001.2.02.02.009	Servicios para la comunidad, sociales y personales	142.803.232,00	0,00	0,00	0,00	0,00	142.803.232,00	108.249.568,00	105.008.512,00	76.580.064,00	73.339.008,00
16 - 2.3.45.01.1000.01.001.2.02.02.009.01 - 20	91119 - Otros servicios de la administración pública n.e.p.	142.803.232,00	0,00	0,00	0,00	0,00	142.803.232,00	108.249.568,00	105.008.512,00	76.580.064,00	73.339.008,00
16 - 2.3.45.01.1000.02	Recuperación de Espacio Público	900.000.351,00	0,00	0,00	0,00	0,00	900.000.351,00	707.603.580,00	659.303.580,00	539.016.214,00	539.016.214,00
16 - 2.3.45.01.1000.02.047	Servicio de inspección, vigilancia y control	900.000.351,00	0,00	0,00	0,00	0,00	900.000.351,00	707.603.580,00	659.303.580,00	539.016.214,00	539.016.214,00
16 - 2.3.45.01.1000.02.047.2	Adquisición de bienes y servicios	900.000.351,00	0,00	0,00	0,00	0,00	900.000.351,00	707.603.580,00	659.303.580,00	539.016.214,00	539.016.214,00
16 - 2.3.45.01.1000.02.047.2.02	Adquisiciones diferentes de activos	900.000.351,00	0,00	0,00	0,00	0,00	900.000.351,00	707.603.580,00	659.303.580,00	539.016.214,00	539.016.214,00
16 - 2.3.45.01.1000.02.047.2.02.02	Adquisición de servicios	900.000.351,00	0,00	0,00	0,00	0,00	900.000.351,00	707.603.580,00	659.303.580,00	539.016.214,00	539.016.214,00
16 - 2.3.45.01.1000.02.047.2.02.02.006	Comercio y distribución; alojamiento; servicios de suministro de comidas y bebidas; servicios de transporte; y servicios de distribución de electricidad, gas y agua	102.320.000,00	0,00	0,00	0,00	0,00	102.320.000,00	102.320.000,00	102.320.000,00	0,00	0,00

MUNICIPIO DE VALLEDUPAR
INFORME MENSUAL DE EJECUCION PRESUPUESTAL GASTOS

VIGENCIA: 2.022 RECURSO NACION + PROPIOS

Acumulado a 31/08/2022

IDENTIFICACIÓN PRESUPUESTAL	CONCEPTO	APROPIACION					CERTIFICADOS	COMPROMISOS	OBLIGACIONES	PAGOS	
		INICIAL	CONTRACREDITOS	CREDITOS	REDUCCIONES	ADICIONES					DEFINITIVA
16 - 2.3.45.01.1000.02.047.2.02.02.006.01 - 20	61220 - Servicios de transporte terrestre de pasajeros - diferente del transporte local y turístico de pasajeros	102.320.000,00	0,00	0,00	0,00	0,00	102.320.000,00	102.320.000,00	102.320.000,00	0,00	0,00
16 - 2.3.45.01.1000.02.047.2.02.02.009	Servicios para la comunidad, sociales y personales	797.680.351,00	0,00	0,00	0,00	0,00	797.680.351,00	605.283.580,00	556.983.580,00	539.016.214,00	539.016.214,00
16 - 2.3.45.01.1000.02.047.2.02.02.009.01 - 20	91119 - Otros servicios de la administración pública n.e.p.	797.680.351,00	0,00	0,00	0,00	0,00	797.680.351,00	605.283.580,00	556.983.580,00	539.016.214,00	539.016.214,00
16 - 2.3.45.01.1000.03	Protección al Consumidor	62.610.166,00	0,00	0,00	0,00	0,00	62.610.166,00	53.477.424,00	51.856.896,00	32.873.568,00	32.873.568,00
16 - 2.3.45.01.1000.03.001	Servicio de asistencia técnica	62.610.166,00	0,00	0,00	0,00	0,00	62.610.166,00	53.477.424,00	51.856.896,00	32.873.568,00	32.873.568,00
16 - 2.3.45.01.1000.03.001.2	Adquisición de bienes y servicios	62.610.166,00	0,00	0,00	0,00	0,00	62.610.166,00	53.477.424,00	51.856.896,00	32.873.568,00	32.873.568,00
16 - 2.3.45.01.1000.03.001.2.02	Adquisiciones diferentes de activos	62.610.166,00	0,00	0,00	0,00	0,00	62.610.166,00	53.477.424,00	51.856.896,00	32.873.568,00	32.873.568,00
16 - 2.3.45.01.1000.03.001.2.02.02	Adquisición de servicios	62.610.166,00	0,00	0,00	0,00	0,00	62.610.166,00	53.477.424,00	51.856.896,00	32.873.568,00	32.873.568,00
16 - 2.3.45.01.1000.03.001.2.02.02.009	Servicios para la comunidad, sociales y personales	62.610.166,00	0,00	0,00	0,00	0,00	62.610.166,00	53.477.424,00	51.856.896,00	32.873.568,00	32.873.568,00
16 - 2.3.45.01.1000.03.001.2.02.02.009.09 - 20	91119 - Otros servicios de la administración pública n.e.p.	62.610.166,00	0,00	0,00	0,00	0,00	62.610.166,00	53.477.424,00	51.856.896,00	32.873.568,00	32.873.568,00
16 - 2.3.45.01.1000.04	Servicio Apoyo Cámara de Seguridad	49.157.340,00	0,00	0,00	0,00	0,00	49.157.340,00	49.157.340,00	0,00	0,00	0,00
16 - 2.3.45.01.1000.04.029	Servicio de apoyo financiero para proyectos de convivencia y seguridad ciudadana	49.157.340,00	0,00	0,00	0,00	0,00	49.157.340,00	49.157.340,00	0,00	0,00	0,00
16 - 2.3.45.01.1000.04.029.2	Adquisición de bienes y servicios	49.157.340,00	0,00	0,00	0,00	0,00	49.157.340,00	49.157.340,00	0,00	0,00	0,00
16 - 2.3.45.01.1000.04.029.2.02	Adquisiciones diferentes de activos	49.157.340,00	0,00	0,00	0,00	0,00	49.157.340,00	49.157.340,00	0,00	0,00	0,00
16 - 2.3.45.01.1000.04.029.2.02.02	Adquisición de servicios	49.157.340,00	0,00	0,00	0,00	0,00	49.157.340,00	49.157.340,00	0,00	0,00	0,00
16 - 2.3.45.01.1000.04.029.2.02.02.007	Servicios financieros y servicios conexos; servicios inmobiliarios; y servicios de arrendamiento y leasing	49.157.340,00	0,00	0,00	0,00	0,00	49.157.340,00	49.157.340,00	0,00	0,00	0,00
16 - 2.3.45.01.1000.04.029.2.02.02.007.01 - 20	73290 - Servicios de arrendamiento o alquiler de otros productos n.e.p.	49.157.340,00	0,00	0,00	0,00	0,00	49.157.340,00	49.157.340,00	0,00	0,00	0,00
16 - 2.3.45.02	Fortalecimiento del buen gobierno para el respeto y garantía de los derechos humanos	650.000.000,00	378.091.205,00	43.890.000,00	0,00	0,00	315.798.795,00	43.890.000,00	0,00	0,00	0,00
16 - 2.3.45.02.1000	Intersubsectorial Gobierno	650.000.000,00	378.091.205,00	43.890.000,00	0,00	0,00	315.798.795,00	43.890.000,00	0,00	0,00	0,00
16 - 2.3.45.02.1000.01	Servicio de promoción a la participación ciudadana	650.000.000,00	378.091.205,00	0,00	0,00	0,00	271.908.795,00	0,00	0,00	0,00	0,00
16 - 2.3.45.02.1000.01.002	Adquisición de bienes y servicios	650.000.000,00	378.091.205,00	0,00	0,00	0,00	271.908.795,00	0,00	0,00	0,00	0,00
16 - 2.3.45.02.1000.01.002.2	Adquisiciones diferentes de activos	650.000.000,00	378.091.205,00	0,00	0,00	0,00	271.908.795,00	0,00	0,00	0,00	0,00
16 - 2.3.45.02.1000.01.002.2.02	Adquisición de servicios	650.000.000,00	378.091.205,00	0,00	0,00	0,00	271.908.795,00	0,00	0,00	0,00	0,00
16 - 2.3.45.02.1000.01.002.2.02.009	Servicios para la comunidad, sociales y personales	650.000.000,00	378.091.205,00	0,00	0,00	0,00	271.908.795,00	0,00	0,00	0,00	0,00
16 - 2.3.45.02.1000.01.002.2.02.009.1119 - 20	91119 - Otros servicios de la administración pública n.e.p.	650.000.000,00	378.091.205,00	0,00	0,00	0,00	271.908.795,00	0,00	0,00	0,00	0,00
16 - 2.3.45.2.1000.2.22.2.2.2.0.1 - 20	91119 - Otros servicios de la administración pública n.e.p.	0,00	0,00	43.890.000,00	0,00	0,00	43.890.000,00	43.890.000,00	0,00	0,00	0,00
16 - 2.3.45.03	Gestión del riesgo de desastres y emergencias	2.609.293.356,00	0,00	0,00	0,00	1.952.079.445,02	4.561.372.801,92	2.399.855.811,82	2.399.855.811,82	730.451.610,00	730.451.610,00
16 - 2.3.45.03.1000	Intersubsectorial Gobierno	2.609.293.356,00	0,00	0,00	0,00	1.952.079.445,02	4.561.372.801,92	2.399.855.811,82	2.399.855.811,82	730.451.610,00	730.451.610,00
16 - 2.3.45.03.1000.01	Área de Gestión del Riesgo de Desastre para la Prevención y Atención	0,00	0,00	0,00	0,00	550.259.115,10	550.259.115,10	0,00	0,00	0,00	0,00
16 - 2.3.45.03.1000.01.004	Servicio de atención a emergencias y desastres	0,00	0,00	0,00	0,00	550.259.115,10	550.259.115,10	0,00	0,00	0,00	0,00
16 - 2.3.45.03.1000.01.004.2	Adquisición de bienes y servicios	0,00	0,00	0,00	0,00	550.259.115,10	550.259.115,10	0,00	0,00	0,00	0,00
16 - 2.3.45.03.1000.01.004.2.02	Adquisiciones diferentes de activos	0,00	0,00	0,00	0,00	550.259.115,10	550.259.115,10	0,00	0,00	0,00	0,00

MUNICIPIO DE VALLEDUPAR
INFORME MENSUAL DE EJECUCION PRESUPUESTAL GASTOS

VIGENCIA: 2.022 RECURSO NACION + PROPIOS

Acumulado a 31/08/2022

IDENTIFICACIÓN PRESUPUESTAL	CONCEPTO	APROPIACION						CERTIFICADOS	COMPROMISOS	OBLIGACIONES	PAGOS
		INICIAL	CONTRACREDITOS	CREDITOS	REDUCCIONES	ADICIONES	DEFINITIVA				
16 - 2.3.45.03.1000.01.004.2.02.02	Adquisición de servicios	0,00	0,00	0,00	0,00	550.259.115,10	550.259.115,10	0,00	0,00	0,00	0,00
16 - 2.3.45.03.1000.01.004.2.02.02.009	Servicios para la comunidad, sociales y personales	0,00	0,00	0,00	0,00	550.259.115,10	550.259.115,10	0,00	0,00	0,00	0,00
16 - 2.3.45.03.1000.01.004.2.02.02.009.01 - 374	91119 - Otros servicios de la administración pública n.e.p.	0,00	0,00	0,00	0,00	550.259.115,10	550.259.115,10	0,00	0,00	0,00	0,00
16 - 2.3.45.03.1000.02	Estudio para Estructuración Organizacional y Administrativa Cuerpo de Bombero Oficial	24.100.000,00	0,00	0,00	0,00	0,00	24.100.000,00	24.100.000,00	24.100.000,00	0,00	0,00
16 - 2.3.45.03.1000.02.003	Servicio de asistencia técnica	24.100.000,00	0,00	0,00	0,00	0,00	24.100.000,00	24.100.000,00	24.100.000,00	0,00	0,00
16 - 2.3.45.03.1000.02.003.2	Adquisición de bienes y servicios	24.100.000,00	0,00	0,00	0,00	0,00	24.100.000,00	24.100.000,00	24.100.000,00	0,00	0,00
16 - 2.3.45.03.1000.02.003.2.02	Adquisiciones diferentes de activos	24.100.000,00	0,00	0,00	0,00	0,00	24.100.000,00	24.100.000,00	24.100.000,00	0,00	0,00
16 - 2.3.45.03.1000.02.003.2.02.02	Adquisición de servicios	24.100.000,00	0,00	0,00	0,00	0,00	24.100.000,00	24.100.000,00	24.100.000,00	0,00	0,00
16 - 2.3.45.03.1000.02.003.2.02.02.008	Servicios prestados a las empresas y servicios de producción	24.100.000,00	0,00	0,00	0,00	0,00	24.100.000,00	24.100.000,00	24.100.000,00	0,00	0,00
16 - 2.3.45.03.1000.02.003.2.02.02.008.01 - 20	83115 - Servicios de consultoría en gestión administrativa	24.100.000,00	0,00	0,00	0,00	0,00	24.100.000,00	24.100.000,00	24.100.000,00	0,00	0,00
16 - 2.3.45.03.1000.03	Prevención y Control de Incendios y Calamidades Conexas que se Presentan en el Municipio de Valledupar	2.585.193.356,00	0,00	0,00	0,00	0,00	2.585.193.356,00	973.935.481,00	973.935.481,00	730.451.610,00	730.451.610,00
16 - 2.3.45.03.1000.03.013	Servicio de fortalecimiento a Cuerpos de Bomberos	2.585.193.356,00	0,00	0,00	0,00	0,00	2.585.193.356,00	973.935.481,00	973.935.481,00	730.451.610,00	730.451.610,00
16 - 2.3.45.03.1000.03.013.2	Adquisición de bienes y servicios	2.585.193.356,00	0,00	0,00	0,00	0,00	2.585.193.356,00	973.935.481,00	973.935.481,00	730.451.610,00	730.451.610,00
16 - 2.3.45.03.1000.03.013.2.02	Adquisiciones diferentes de activos	2.585.193.356,00	0,00	0,00	0,00	0,00	2.585.193.356,00	973.935.481,00	973.935.481,00	730.451.610,00	730.451.610,00
16 - 2.3.45.03.1000.03.013.2.02.02	Adquisición de servicios	2.585.193.356,00	0,00	0,00	0,00	0,00	2.585.193.356,00	973.935.481,00	973.935.481,00	730.451.610,00	730.451.610,00
16 - 2.3.45.03.1000.03.013.2.02.02.009	Servicios para la comunidad, sociales y personales	2.585.193.356,00	0,00	0,00	0,00	0,00	2.585.193.356,00	973.935.481,00	973.935.481,00	730.451.610,00	730.451.610,00
16 - 2.3.45.03.1000.03.013.2.02.02.009.01 - 74	91119 - Otros servicios de la administración pública n.e.p.	2.585.193.356,00	0,00	0,00	0,00	0,00	2.585.193.356,00	973.935.481,00	973.935.481,00	730.451.610,00	730.451.610,00
16 - 2.3.45.03.1000.04	Estudio diseño y Construcción de Estación de Bomberos Clase 5	0,00	0,00	0,00	0,00	1.401.820.330,82	1.401.820.330,82	1.401.820.330,82	1.401.820.330,82	0,00	0,00
16 - 2.3.45.03.1000.04.015	Estaciones de bomberos construidas	0,00	0,00	0,00	0,00	1.401.820.330,82	1.401.820.330,82	1.401.820.330,82	1.401.820.330,82	0,00	0,00
16 - 2.3.45.03.1000.04.015.2	Adquisición de bienes y servicios	0,00	0,00	0,00	0,00	1.401.820.330,82	1.401.820.330,82	1.401.820.330,82	1.401.820.330,82	0,00	0,00
16 - 2.3.45.03.1000.04.015.2.01	Adquisición de activos no financieros	0,00	0,00	0,00	0,00	1.401.820.330,82	1.401.820.330,82	1.401.820.330,82	1.401.820.330,82	0,00	0,00
16 - 2.3.45.03.1000.04.015.2.01.01	Activos fijos	0,00	0,00	0,00	0,00	1.401.820.330,82	1.401.820.330,82	1.401.820.330,82	1.401.820.330,82	0,00	0,00
16 - 2.3.45.03.1000.04.015.2.01.01.001	Edificaciones distintas a viviendas	0,00	0,00	0,00	0,00	1.401.820.330,82	1.401.820.330,82	1.401.820.330,82	1.401.820.330,82	0,00	0,00
16 - 2.3.45.03.1000.04.015.2.01.01.001.02.1	Otros edificios no residenciales	0,00	0,00	0,00	0,00	132.000.000,00	132.000.000,00	132.000.000,00	132.000.000,00	0,00	0,00
16 - 2.3.45.03.1000.04.015.2.01.01.001.02.1.4 - 320	Otros edificios no residenciales	0,00	0,00	0,00	0,00	1.269.820.330,82	1.269.820.330,82	1.269.820.330,82	1.269.820.330,82	0,00	0,00
16 - 2.3.45.03.1000.04.015.2.01.01.001.02.1.4 - 540	Otros edificios no residenciales	0,00	0,00	0,00	0,00	1.269.820.330,82	1.269.820.330,82	1.269.820.330,82	1.269.820.330,82	0,00	0,00
16 - 2.3.45.99	Fortalecimiento a la gestión y dirección de la administración pública territorial	32.385.396.895,00	138.875.672,79	567.713.573,13	0,00	0,00	0,00	25.094.632.008,17	15.264.109.212,17	13.205.691.073,17	13.040.102.560,17
16 - 2.3.45.99.1000	Intersubsectorial Gobierno	32.385.396.895,00	138.875.672,79	567.713.573,13	0,00	0,00	0,00	25.094.632.008,17	15.264.109.212,17	13.205.691.073,17	13.040.102.560,17
16 - 2.3.45.99.1000.01	Proyecto Secretaria de Hacienda	1.300.000.000,00	0,00	0,00	0,00	236.787.816,96	1.536.787.816,96	1.276.515.010,00	1.276.515.010,00	814.395.641,00	792.634.265,00
16 - 2.3.45.99.1000.01.031	Servicio de asistencia técnica	1.300.000.000,00	0,00	0,00	0,00	236.787.816,96	1.536.787.816,96	1.276.515.010,00	1.276.515.010,00	814.395.641,00	792.634.265,00
16 - 2.3.45.99.1000.01.031.2	Adquisición de bienes y servicios	1.300.000.000,00	0,00	0,00	0,00	236.787.816,96	1.536.787.816,96	1.276.515.010,00	1.276.515.010,00	814.395.641,00	792.634.265,00
16 - 2.3.45.99.1000.01.031.2.02	Adquisiciones diferentes de activos	1.300.000.000,00	0,00	0,00	0,00	0,00	835.539.304,00	835.539.300,00	835.539.300,00	435.000.000,00	435.000.000,00
16 - 2.3.45.99.1000.01.031.2.02.01	Materiales y suministros	835.539.304,00	0,00	0,00	0,00	0,00	835.539.304,00	835.539.300,00	835.539.300,00	435.000.000,00	435.000.000,00
16 - 2.3.45.99.1000.01.031.2.02.01.004	Productos metálicos y paquetes de software	835.539.304,00	0,00	0,00	0,00	0,00	835.539.304,00	835.539.300,00	835.539.300,00	435.000.000,00	435.000.000,00

123

MUNICIPIO DE VALLEDUPAR
INFORME MENSUAL DE EJECUCION PRESUPUESTAL GASTOS

VIGENCIA: 2.022 RECURSO NACION + PROPIOS

Acumulado a 31/08/2022

IDENTIFICACIÓN PRESUPUESTAL	CONCEPTO	APROPIACION					DEFINITIVA	CERTIFICADOS	COMPROMISOS	OBLIGACIONES	PAGOS
		INICIAL	CONTRACREDITOS	CREDITOS	REDUCCIONES	ADICIONES					
16 - 2.3.45.99.1000.01.031.2.02.01.004.01 - 20	47813 - Paquetes de software de administracion de bases de datos	835.539.304,00	0,00	0,00	0,00	0,00	835.539.304,00	835.539.300,00	835.539.300,00	435.000.000,00	435.000.000,00
16 - 2.3.45.99.1000.01.031.2.02.02	Adquisición de servicios	464.460.696,00	0,00	0,00	0,00	236.787.816,96	701.248.512,96	440.975.710,00	440.975.710,00	379.395.641,00	357.634.265,00
16 - 2.3.45.99.1000.01.031.2.02.02.008	Servicios prestados a las empresas y servicios de producción	464.460.696,00	0,00	0,00	0,00	236.787.816,96	701.248.512,96	440.975.710,00	440.975.710,00	379.395.641,00	357.634.265,00
16 - 2.3.45.99.1000.01.031.2.02.02.008.01 - 20	83115 - Servicios de consultoria en gestion administrativa	250.550.986,00	0,00	0,00	0,00	0,00	250.550.986,00	227.066.000,00	227.066.000,00	202.989.584,00	191.645.888,00
16 - 2.3.45.99.1000.01.031.2.02.02.008.01 - 20	83115 - Servicios de consultoria en gestión administrativa	0,00	0,00	0,00	0,00	145.112.226,96	145.112.226,96	0,00	0,00	0,00	0,00
16 - 2.3.45.99.1000.01.031.2.02.02.008.01 - 320	82221 - Servicios de contabilidad	37.272.144,00	0,00	0,00	0,00	0,00	37.272.144,00	37.272.144,00	37.272.144,00	34.031.088,00	31.947.552,00
16 - 2.3.45.99.1000.01.031.2.02.02.008.02 - 20	82221 - Servicios de contabilidad	0,00	0,00	0,00	0,00	15.973.776,00	15.973.776,00	0,00	0,00	0,00	0,00
16 - 2.3.45.99.1000.01.031.2.02.02.008.02 - 320	85940 - Servicios administrativos combinados de oficina	153.950.174,00	0,00	0,00	0,00	0,00	153.950.174,00	153.950.174,00	153.950.174,00	122.928.633,00	114.594.489,00
16 - 2.3.45.99.1000.01.031.2.02.02.008.03 - 20	85940 - Servicios administrativos combinados de oficina	0,00	0,00	0,00	0,00	65.978.646,00	65.978.646,00	0,00	0,00	0,00	0,00
16 - 2.3.45.99.1000.01.031.2.02.02.008.03 - 320	82120 - Servicios de asesoramiento y representacion juridica relativos a otros campos del derecho	22.687.392,00	0,00	0,00	0,00	0,00	22.687.392,00	22.687.392,00	22.687.392,00	19.446.336,00	19.446.336,00
16 - 2.3.45.99.1000.01.031.2.02.02.008.04 - 20	82120 - Servicios de asesoramiento y representacion juridica relativos a otros campos del derecho	0,00	0,00	0,00	0,00	9.723.168,00	9.723.168,00	0,00	0,00	0,00	0,00
16 - 2.3.45.99.1000.01.031.2.02.02.008.04 - 320	Proyecto Fortalecimiento Oficina de Planación	1.342.004.650,00	0,00	97.623.570,85	0,00	417.050.970,16	1.856.679.191,01	1.717.049.000,00	1.490.501.000,00	906.814.000,00	906.814.000,00
16 - 2.3.45.99.1000.02.031	Servicio de Asistencia Técnica	1.342.004.650,00	0,00	97.623.570,85	0,00	417.050.970,16	1.856.679.191,01	1.717.049.000,00	1.490.501.000,00	906.814.000,00	906.814.000,00
16 - 2.3.45.99.1000.02.031.2	Adquisición de bienes y servicios	1.342.004.650,00	0,00	97.623.570,85	0,00	417.050.970,16	1.856.679.191,01	1.717.049.000,00	1.490.501.000,00	906.814.000,00	906.814.000,00
16 - 2.3.45.99.1000.02.031.2.02	Adquisiciones diferentes de activos	1.342.004.650,00	0,00	97.623.570,85	0,00	417.050.970,16	1.856.679.191,01	1.717.049.000,00	1.490.501.000,00	906.814.000,00	906.814.000,00
16 - 2.3.45.99.1000.02.031.2.02.02	Adquisición de servicios	1.342.004.650,00	0,00	97.623.570,85	0,00	417.050.970,16	1.856.679.191,01	1.717.049.000,00	1.490.501.000,00	906.814.000,00	906.814.000,00
16 - 2.3.45.99.1000.02.031.2.02.02.006	Comercio y distribución; alojamiento; servicios de suministro de comidas y bebidas; servicios de transporte; y servicios de distribución de electricidad, gas y agua	93.500.000,00	0,00	0,00	0,00	0,00	93.500.000,00	93.500.000,00	93.500.000,00	0,00	0,00
16 - 2.3.45.99.1000.02.031.2.02.02.006.01 - 20	64220 - Servicios de transporte terrestre de pasajeros - diferente del transporte local y turístico de pasajeros	93.500.000,00	0,00	0,00	0,00	0,00	93.500.000,00	93.500.000,00	93.500.000,00	0,00	0,00
16 - 2.3.45.99.1000.02.031.2.02.02.008	Servicios prestados a las empresas y servicios de producción	1.248.504.650,00	0,00	97.623.570,85	0,00	417.050.970,16	1.763.179.191,01	1.623.549.000,00	1.397.001.000,00	906.814.000,00	906.814.000,00
16 - 2.3.45.99.1000.02.031.2.02.02.008.01 - 20	82120 - Servicios de asesoramiento y representacion juridica relativos a otros campos del derecho	206.080.000,00	0,00	80.000.000,00	0,00	0,00	286.080.000,00	275.931.450,00	226.011.450,00	172.080.000,00	172.080.000,00
16 - 2.3.45.99.1000.02.031.2.02.02.008.01 - 320	82120 - Servicios de asesoramiento y representacion juridica relativos a otros campos del derecho	0,00	0,00	0,00	0,00	73.748.541,00	73.748.541,00	60.788.541,00	0,00	0,00	0,00
16 - 2.3.45.99.1000.02.031.2.02.02.008.01 - 320	83115 - Servicios de consultoria en gestion administrativa	324.105.000,00	0,00	3.769.285,71	0,00	0,00	327.874.285,71	279.874.285,71	279.874.285,71	218.520.000,00	218.520.000,00
16 - 2.3.45.99.1000.02.031.2.02.02.008.02 - 20	83115 - Servicios de consultoria en gestion administrativa	0,00	0,00	0,00	0,00	110.365.714,29	110.365.714,29	110.365.714,29	97.405.714,29	0,00	0,00
16 - 2.3.45.99.1000.02.031.2.02.02.008.02 - 320	83115 - Servicios de consultoria en gestion administrativa	0,00	0,00	0,00	0,00	0,00	0,00	0,00	0,00	0,00	0,00

124

MUNICIPIO DE VALLEDUPAR
INFORME MENSUAL DE EJECUCION PRESUPUESTAL GASTOS

VIGENCIA: 2.022 RECURSO NACION + PROPIOS

Acumulado a 31/08/2022

IDENTIFICACIÓN PRESUPUESTAL	CONCEPTO	APROPIACION						CERTIFICADOS	COMPROMISOS	OBLIGACIONES	PAGOS
		INICIAL	CONTRACREDITOS	CREDITOS	REDUCCIONES	ADICIONES	DEFINITIVA				
16 - 2.3.45.99.1000.02.031.2.02.02.008.03 - 20	83118 - Servicios de gestión y administración empresarial (oficina central)	29.160.900,00	0,00	0,00	0,00	0,00	29.160.900,00	19.440.000,00	0,00	0,00	0,00
16 - 2.3.45.99.1000.02.031.2.02.02.008.03 - 320	83118 - Servicios de gestión y administración empresarial (oficina central)	0,00	0,00	0,00	0,00	0,00	0,00	0,00	0,00	0,00	0,00
16 - 2.3.45.99.1000.02.031.2.02.02.008.04 - 20	83211 - Servicios de asesoría en arquitectura	112.435.500,00	0,00	0,00	0,00	0,00	112.435.500,00	104.082.857,14	91.122.857,14	90.270.000,00	90.270.000,00
16 - 2.3.45.99.1000.02.031.2.02.02.008.04 - 320	83211 - Servicios de asesoría en arquitectura	0,00	0,00	0,00	0,00	38.687.142,86	38.687.142,86	38.687.142,86	38.687.142,86	0,00	0,00
16 - 2.3.45.99.1000.02.031.2.02.02.008.05 - 20	85940 - Servicios administrativos combinados de oficina	488.223.250,00	0,00	0,00	0,00	0,00	488.223.250,00	425.640.857,14	380.529.000,00	343.504.000,00	343.504.000,00
16 - 2.3.45.99.1000.02.031.2.02.02.008.05 - 320	85940 - Servicios administrativos combinados de oficina	0,00	0,00	0,00	0,00	158.918.142,86	158.918.142,86	158.378.142,86	98.142.000,00	0,00	0,00
16 - 2.3.45.99.1000.02.031.2.02.02.008.06 - 20	83132 - Servicios de soporte en tecnologías de la información (TI)	58.500.000,00	0,00	13.854.285,14	0,00	0,00	72.354.285,14	72.354.285,14	72.354.285,14	58.440.000,00	58.440.000,00
16 - 2.3.45.99.1000.02.031.2.02.02.008.06 - 320	83132 - Servicios de soporte en tecnologías de la información (TI)	0,00	0,00	0,00	0,00	25.045.714,86	25.045.714,86	25.045.714,86	12.085.714,86	0,00	0,00
16 - 2.3.45.99.1000.02.031.2.02.02.008.07 - 20	83931 - Servicios de consultoría ambiental	30.000.000,00	0,00	0,00	0,00	0,00	30.000.000,00	29.714.285,71	29.714.285,71	24.000.000,00	24.000.000,00
16 - 2.3.45.99.1000.02.031.2.02.02.008.07 - 320	83931 - Servicios de consultoría ambiental	0,00	0,00	0,00	0,00	10.285.714,29	10.285.714,29	10.285.714,29	10.285.714,29	0,00	0,00
16 - 2.3.45.99.1000.2.31.2.2.2.8.8 - 20	83310 - Servicios de Asesoría en Ingeniería	0,00	0,00	0,00	0,00	0,00	0,00	0,00	0,00	0,00	0,00
16 - 2.3.45.99.1000.03	Proyecto Secretaria de Obra	600.000.000,00	74.715.982,86	285.987.610,00	0,00	302.799.752,86	1.114.071.380,00	1.107.136.690,00	1.094.336.690,00	511.876.537,00	504.376.537,00
16 - 2.3.45.99.1000.03.031	Asistencia Técnica	600.000.000,00	74.715.982,86	285.987.610,00	0,00	302.799.752,86	1.114.071.380,00	1.107.136.690,00	1.094.336.690,00	511.876.537,00	504.376.537,00
16 - 2.3.45.99.1000.03.031.2	Adquisición de Bienes y Servicio	600.000.000,00	74.715.982,86	285.987.610,00	0,00	302.799.752,86	1.114.071.380,00	1.107.136.690,00	1.094.336.690,00	511.876.537,00	504.376.537,00
16 - 2.3.45.99.1000.03.031.2.02	Adquisiciones diferentes de activos	600.000.000,00	74.715.982,86	285.987.610,00	0,00	302.799.752,86	1.114.071.380,00	1.107.136.690,00	1.094.336.690,00	511.876.537,00	504.376.537,00
16 - 2.3.45.99.1000.03.031.2.02.02	Adquisición de servicios	600.000.000,00	74.715.982,86	285.987.610,00	0,00	302.799.752,86	1.114.071.380,00	1.107.136.690,00	1.094.336.690,00	511.876.537,00	504.376.537,00
16 - 2.3.45.99.1000.03.031.2.02.02.006	Comercio y distribución; alojamiento; servicios de suministro de comidas y bebidas; servicios de transporte; y servicios de distribución de electricidad, gas y agua	92.000.000,00	0,00	0,00	0,00	0,00	92.000.000,00	92.000.000,00	92.000.000,00	0,00	0,00
16 - 2.3.45.99.1000.03.031.2.02.02.006.01 - 20	64220 - Servicios de transporte terrestre de pasajeros - diferente del transporte local y turístico de pasajeros	92.000.000,00	0,00	0,00	0,00	0,00	92.000.000,00	92.000.000,00	92.000.000,00	0,00	0,00
16 - 2.3.45.99.1000.03.031.2.02.02.008	Servicios prestados a las empresas y servicios de producción	508.000.000,00	74.715.982,86	285.987.610,00	0,00	302.799.752,86	1.022.071.380,00	1.015.136.690,00	1.002.336.690,00	511.876.537,00	504.376.537,00
16 - 2.3.45.99.1000.03.031.2.02.02.008.09 - 20	85940 - Servicios administrativos combinados de oficina	91.266.690,00	0,00	17.362.680,00	0,00	0,00	108.628.770,00	108.628.770,00	108.628.770,00	89.876.537,00	89.876.537,00
16 - 2.3.45.99.1000.03.031.2.02.02.008.09 - 320	85940 - Servicios administrativos combinados de oficina	0,00	28.696.358,57	0,00	0,00	59.114.038,57	10.417.680,00	10.417.680,00	10.417.680,00	0,00	0,00
16 - 2.3.45.99.1000.03.031.2.02.02.008.01 - 20	82120 - Servicios de asesoramiento y representación jurídica relativos a otros campos del derecho	161.500.000,00	0,00	52.000.000,00	0,00	0,00	213.500.000,00	213.500.000,00	213.500.000,00	161.500.000,00	161.500.000,00
16 - 2.3.45.99.1000.03.031.2.02.02.008.01 - 320	82120 - Servicios de asesoramiento y representación jurídica relativos a otros campos del derecho	0,00	0,00	44.285.714,29	0,00	69.214.285,71	113.500.000,00	113.500.000,00	113.500.000,00	4.000.000,00	0,00

125

MUNICIPIO DE VALLEDUPAR
INFORME MENSUAL DE EJECUCION PRESUPUESTAL GASTOS

VIGENCIA: 2.022 RECURSO NACION + PROPIOS

Acumulado a 31/08/2022

IDENTIFICACIÓN PRESUPUESTAL	CONCEPTO	APROPIACION					CERTIFICADOS	COMPROMISOS	OBLIGACIONES	PAGOS	
		INICIAL	CONTRACREDITOS	CREDITOS	REDUCCIONES	ADICIONES					DEFINITIVA
16 - 2.3.45.99.1000.03.031.2.02.02.008.02 - 20	82221 - Servicios de contabilidad	38.500.000,00	0,00	0,00	0,00	0,00	38.500.000,00	38.500.000,00	38.500.000,00	38.500.000,00	38.500.000,00
16 - 2.3.45.99.1000.03.031.2.02.02.008.02 - 320	82221 - Servicios de contabilidad	0,00	0,00	3.500.000,00	0,00	16.500.000,00	20.000.000,00	20.000.000,00	20.000.000,00	4.000.000,00	4.000.000,00
16 - 2.3.45.99.1000.03.031.2.02.02.008.02 - 20	83115 - Servicios de consultoria en gestión administrativa	16.000.000,00	0,00	28.642.857,14	0,00	0,00	44.642.857,14	44.642.857,14	44.642.857,14	16.000.000,00	16.000.000,00
16 - 2.3.45.99.1000.03.031.2.02.02.008.03 - 20	83115 - Servicios de consultoria en gestión administrativa	0,00	500.000,00	0,00	0,00	6.857.142,86	6.357.142,86	4.857.142,86	4.857.142,86	0,00	0,00
16 - 2.3.45.99.1000.03.031.2.02.02.008.03 - 320	83211 - Servicios de asesoría en arquitectura	64.000.000,00	0,00	16.000.000,00	0,00	0,00	80.000.000,00	80.000.000,00	80.000.000,00	64.000.000,00	64.000.000,00
16 - 2.3.45.99.1000.03.031.2.02.02.008.04 - 20	83211 - Servicios de asesoría en arquitectura	0,00	0,00	20.696.358,57	0,00	27.428.571,43	48.124.930,00	48.000.000,00	48.000.000,00	0,00	0,00
16 - 2.3.45.99.1000.03.031.2.02.02.008.04 - 320	83310 - Servicios de asesoría en ingeniería	16.000.000,00	0,00	72.000.000,00	0,00	0,00	88.000.000,00	88.000.000,00	88.000.000,00	16.000.000,00	16.000.000,00
16 - 2.3.45.99.1000.03.031.2.02.02.008.05 - 20	83310 - Servicios de asesoría en ingeniería	0,00	6.857.142,86	0,00	0,00	6.857.142,86	0,00	0,00	0,00	0,00	0,00
16 - 2.3.45.99.1000.03.031.2.02.02.008.05 - 320	83321 - Servicios de ingeniería en proyectos de construcción	42.000.000,00	0,00	0,00	0,00	18.000.000,00	60.000.000,00	58.000.000,00	58.000.000,00	42.000.000,00	42.000.000,00
16 - 2.3.45.99.1000.03.031.2.02.02.008.06 - 20	83321 - Servicios de ingeniería en proyectos de construcción	0,00	18.000.000,00	0,00	0,00	18.000.000,00	0,00	0,00	0,00	0,00	0,00
16 - 2.3.45.99.1000.03.031.2.02.02.008.06 - 320	83324 - Servicios de ingeniería en proyectos energeticos	23.000.000,00	0,00	0,00	0,00	0,00	23.000.000,00	23.000.000,00	23.000.000,00	23.000.000,00	23.000.000,00
16 - 2.3.45.99.1000.03.031.2.02.02.008.07 - 20	83324 - Servicios de ingeniería en proyectos energeticos	0,00	9.857.142,86	0,00	0,00	9.857.142,86	0,00	0,00	0,00	0,00	0,00
16 - 2.3.45.99.1000.03.031.2.02.02.008.07 - 320	83329 - Otros servicios de ingeniería en proyectos n.e.p.	38.233.910,00	6.233.910,00	14.000.000,00	0,00	86.400.000,00	132.400.000,00	129.090.240,00	116.290.240,00	32.000.000,00	32.000.000,00
16 - 2.3.45.99.1000.03.031.2.02.02.008.08 - 20	83329 - Otros servicios de ingeniería en proyectos n.e.p.	0,00	4.571.428,57	0,00	0,00	4.571.428,57	0,00	0,00	0,00	0,00	0,00
16 - 2.3.45.99.1000.03.031.2.02.02.008.08 - 320	84410 - Servicios de agencias de noticias para periódicos y revistas	17.500.000,00	0,00	17.500.000,00	0,00	0,00	35.000.000,00	35.000.000,00	35.000.000,00	21.000.000,00	17.500.000,00
16 - 2.3.45.99.1000.03.031.2.02.02.008.09 - 20	84410 - Servicios de agencias de noticias para periódicos y revistas	0,00	0,00	0,00	0,00	0,00	0,00	0,00	0,00	0,00	0,00
16 - 2.3.45.99.1000.03.031.2.02.02.008.09 - 320	Proyecto Secretaria de Tránsito	1.022.796,900,00	54.159,689,93	54.125.392,28	0,00	791.797,945,71	1.814.560,548,06	1.410.941,108,00	1.061.569,592,00	945.781,710,00	943.695,710,00
16 - 2.3.45.99.1000.04	Servicio de Asistencia Técnica	1.022.796,900,00	54.159,689,93	54.125.392,28	0,00	791.797,945,71	1.814.560,548,06	1.410.941,108,00	1.061.569,592,00	945.781,710,00	943.695,710,00
16 - 2.3.45.99.1000.04.031	Adquisición de bienes y servicios	1.022.796,900,00	54.159,689,93	54.125.392,28	0,00	791.797,945,71	1.814.560,548,06	1.410.941,108,00	1.061.569,592,00	945.781,710,00	943.695,710,00
16 - 2.3.45.99.1000.04.031.2	Adquisiciones diferentes de activos	1.022.796,900,00	54.159,689,93	54.125.392,28	0,00	791.797,945,71	1.814.560,548,06	1.410.941,108,00	1.061.569,592,00	945.781,710,00	943.695,710,00
16 - 2.3.45.99.1000.04.031.2.02.02	Adquisición de servicios	1.022.796,900,00	54.159,689,93	54.125.392,28	0,00	791.797,945,71	1.814.560,548,06	1.410.941,108,00	1.061.569,592,00	945.781,710,00	943.695,710,00
16 - 2.3.45.99.1000.4.31.2.2.2.5	Construcción y Servicios de la construcción	0,00	0,00	0,00	0,00	400.000.000,00	400.000.000,00	0,00	0,00	0,00	0,00
16 - 2.3.45.99.1000.4.31.2.2.2.5 1- 11	54120 - Servicios generales de construcción de otros edificios no residenciales	0,00	0,00	0,00	0,00	400.000.000,00	400.000.000,00	0,00	0,00	0,00	0,00

MUNICIPIO DE VALLEDUPAR
INFORME MENSUAL DE EJECUCION PRESUPUESTAL GASTOS

VIGENCIA: 2.022 RECURSO NACION + PROPIOS

Acumulado a 31/08/2022

IDENTIFICACIÓN PRESUPUESTAL	CONCEPTO	APROPIACION					CERTIFICADOS	COMPROMISOS	OBLIGACIONES	PAGOS	
		INICIAL	CONTRACREDITOS	CREDITOS	REDUCCIONES	ADICIONES					
16 - 2.3.45.99.1000.04.031.2.02.02.006	Comercio y distribución; alojamiento; servicios de suministro de comidas y bebidas; servicios de transporte; y servicios de distribución de electricidad, gas y agua	54.360.000,00	0,00	0,00	0,00	0,00	54.360.000,00	54.360.000,00	54.360.000,00	54.360.000,00	54.360.000,00
16 - 2.3.45.99.1000.04.031.2.02.02.006.01 - 20	64220 - Servicios de transporte terrestre de pasajeros - diferente del transporte local y turístico de pasajeros	54.360.000,00	0,00	0,00	0,00	0,00	54.360.000,00	54.360.000,00	54.360.000,00	54.360.000,00	54.360.000,00
16 - 2.3.45.99.1000.04.031.2.02.02.006.01 - 320	64220 - Servicios de transporte terrestre de pasajeros - diferente del transporte local y turístico de pasajeros	0,00	0,00	0,00	0,00	0,00	0,00	0,00	0,00	0,00	0,00
16 - 2.3.45.99.1000.04.031.2.02.02.008	Servicios prestados a las empresas y servicios de producción	968.436.900,00	54.159.689,93	54.125.392,28	0,00	391.797.945,71	1.360.200.548,06	1.356.581.108,00	1.007.209.592,00	891.421.710,00	839.335.710,00
16 - 2.3.45.99.1000.04.031.2.02.02.008.01 - 20	82120 - Servicios de asesoramiento y representación jurídica relativos a otros campos del derecho	402.337.026,00	0,00	0,00	0,00	0,00	402.337.026,00	402.337.026,00	363.444.684,00	363.444.684,00	363.444.684,00
16 - 2.3.45.99.1000.04.031.2.02.02.008.01 - 320	82120 - Servicios de asesoramiento y representación jurídica relativos a otros campos del derecho	0,00	0,00	1.861.038,57	0,00	155.752.007,43	157.613.046,00	157.613.046,00	58.728.456,00	0,00	0,00
16 - 2.3.45.99.1000.04.031.2.02.02.008.02 - 20	83115 - Servicios de consultoría en gestión administrativa	116.676.000,00	0,00	2.000.000,00	0,00	0,00	118.676.000,00	118.676.000,00	116.676.000,00	116.676.000,00	116.676.000,00
16 - 2.3.45.99.1000.04.031.2.02.02.008.02 - 320	83115 - Servicios de consultoría en gestión administrativa	0,00	0,00	50.264.353,71	0,00	50.004.000,00	100.268.353,71	97.392.392,00	12.964.224,00	0,00	0,00
16 - 2.3.45.99.1000.04.031.2.02.02.008.03 - 20	83310 - Servicios de asesoría en ingeniería	116.676.342,00	0,00	0,00	0,00	0,00	116.676.342,00	116.676.342,00	116.676.342,00	116.676.342,00	116.676.342,00
16 - 2.3.45.99.1000.04.031.2.02.02.008.03 - 320	83310 - Servicios de asesoría en ingeniería	0,00	11.111.470,57	0,00	0,00	50.004.146,57	38.892.676,00	38.892.676,00	12.964.228,00	0,00	0,00
16 - 2.3.45.99.1000.04.031.2.02.02.008.04 - 20	83990 - Otros servicios profesionales - técnicos y empresariales n.e.p	61.116.390,00	2.034.227,65	0,00	0,00	0,00	59.082.162,35	58.338.684,00	58.338.684,00	58.338.684,00	58.338.684,00
16 - 2.3.45.99.1000.04.031.2.02.02.008.04 - 320	83990 - Otros servicios profesionales - técnicos y empresariales n.e.p	0,00	25.002.293,14	0,00	0,00	25.002.293,14	0,00	0,00	0,00	0,00	0,00
16 - 2.3.45.99.1000.04.031.2.02.02.008.05 - 20	85940 - Servicios administrativos combinados de oficina	248.834.242,00	0,00	0,00	0,00	0,00	248.834.242,00	248.834.242,00	240.800.098,00	236.286.000,00	234.200.000,00
16 - 2.3.45.99.1000.04.031.2.02.02.008.05 - 320	85940 - Servicios administrativos combinados de oficina	0,00	6.241.558,57	0,00	0,00	101.265.428,57	95.023.870,00	95.023.870,00	4.120.046,00	0,00	0,00
16 - 2.3.45.99.1000.04.031.2.02.02.008.06 - 20	83117 - Servicio de gestión de desarrollo empresarial	22.796.900,00	70,00	0,00	0,00	0,00	22.796.830,00	22.796.830,00	22.796.830,00	0,00	0,00
16 - 2.3.45.99.1000.04.031.2.02.02.008.06 - 320	83117 - Servicio de gestión de desarrollo empresarial	0,00	9.770.070,00	0,00	0,00	9.770.070,00	0,00	0,00	0,00	0,00	0,00
16 - 2.3.45.99.1000.05	Acuerdo de Reestructuración de Pasivos	27.147.130.241,00	0,00	0,00	0,00	5.055.921.376,42	32.203.051.617,42	16.135.678.254,50	7.135.678.254,50	7.135.678.254,50	7.001.437.117,50
16 - 2.3.45.99.1000.05.002	Servicio de saneamiento fiscal y financiero	27.147.130.241,00	0,00	0,00	0,00	5.055.921.376,42	32.203.051.617,42	16.135.678.254,50	7.135.678.254,50	7.135.678.254,50	7.001.437.117,50
16 - 2.3.45.99.1000.05.002.7	Disminución de pasivos	27.147.130.241,00	0,00	0,00	0,00	5.055.921.376,42	32.203.051.617,42	16.135.678.254,50	7.135.678.254,50	7.135.678.254,50	7.001.437.117,50
16 - 2.3.45.99.1000.05.002.7.05	Programas de saneamiento fiscal y financiero	27.147.130.241,00	0,00	0,00	0,00	5.055.921.376,42	32.203.051.617,42	16.135.678.254,50	7.135.678.254,50	7.135.678.254,50	7.001.437.117,50
16 - 2.3.45.99.1000.05.002.7.05.03	Pago de déficit fiscal, de pasivo laboral y prestacional en programas de saneamiento fiscal y financiero	27.147.130.241,00	0,00	0,00	0,00	5.055.921.376,42	32.203.051.617,42	16.135.678.254,50	7.135.678.254,50	7.135.678.254,50	7.001.437.117,50
16 - 2.3.45.99.1000.05.002.7.05.03.01 - 20	Financiación Acuerdo de Reestructuración	12.000.000.000,00	0,00	0,00	0,00	0,00	12.000.000.000,00	9.352.671.163,66	6.202.029.434,00	6.202.029.434,00	6.202.029.434,00

MUNICIPIO DE VALLEDUPAR
INFORME MENSUAL DE EJECUCION PRESUPUESTAL GASTOS

VIGENCIA: 2.022 RECURSO NACION + PROPIOS

Acumulado a 31/08/2022

IDENTIFICACIÓN PRESUPUESTAL	CONCEPTO	APROPIACION						CERTIFICADOS	COMPROMISOS	OBLIGACIONES	PAGOS
		INICIAL	CONTRACREDITOS	CREDITOS	REDUCCIONES	ADICIONES	DEFINITIVA				
16 - 2.3.45.99.1000.05.002.7.05.03.01 - 3201	Financiación Acuerdo de Reestructuración	3.983.179.673,00	0,00	0,00	0,00	1.874.011.267,34	5.857.190.940,34	5.857.190.940,34	7.832.670,00	7.832.670,00	7.832.670,00
16 - 2.3.45.99.1000.05.002.7.05.03.01 - 3204	Financiación Acuerdo de Reestructuración	0,00	0,00	0,00	0,00	0,00	0,00	0,00	0,00	0,00	0,00
16 - 2.3.45.99.1000.05.002.7.05.03.02 - 120	Fondo de Contingencia	61.383.225,00	0,00	0,00	0,00	0,00	61.383.225,00	0,00	0,00	0,00	0,00
16 - 2.3.45.99.1000.05.002.7.05.03.02 - 20	Fondo de Contingencia	2.500.000.000,00	0,00	0,00	0,00	0,00	2.500.000.000,00	0,00	0,00	0,00	0,00
16 - 2.3.45.99.1000.05.002.7.05.03.02 - 3204	Fondo de Contingencia	8.602.567.343,00	0,00	0,00	0,00	3.181.910.109,08	11.784.477.452,08	925.816.150,50	925.816.150,50	925.816.150,50	791.575.013,50
16 - 2.3.45.99.1000.07	Concurso Economico de Estratificación	44.468.854,00	0,00	0,00	0,00	12.739.675,43	57.208.529,43	27.162.430,00	6.173.280,00	6.173.280,00	6.173.280,00
16 - 2.3.45.99.1000.07.031	Servicio de asistencia técnica	44.468.854,00	0,00	0,00	0,00	12.739.675,43	57.208.529,43	27.162.430,00	6.173.280,00	6.173.280,00	6.173.280,00
16 - 2.3.45.99.1000.07.031.2	Adquisición de bienes y servicios	44.468.854,00	0,00	0,00	0,00	12.739.675,43	57.208.529,43	27.162.430,00	6.173.280,00	6.173.280,00	6.173.280,00
16 - 2.3.45.99.1000.07.031.2.02	Adquisiciones diferentes de activos	44.468.854,00	0,00	0,00	0,00	12.739.675,43	57.208.529,43	27.162.430,00	6.173.280,00	6.173.280,00	6.173.280,00
16 - 2.3.45.99.1000.07.031.2.02.02	Adquisición de servicios	44.468.854,00	0,00	0,00	0,00	12.739.675,43	57.208.529,43	27.162.430,00	6.173.280,00	6.173.280,00	6.173.280,00
16 - 2.3.45.99.1000.07.031.2.02.02.009	Servicios para la comunidad, sociales y personales	44.468.854,00	0,00	0,00	0,00	12.739.675,43	57.208.529,43	27.162.430,00	6.173.280,00	6.173.280,00	6.173.280,00
16 - 2.3.45.99.1000.07.031.2.02.02.009.01 - 13	91114 - Servicios de planificación económica - social y estadística de la administración pública	44.468.854,00	0,00	0,00	0,00	0,00	44.468.854,00	27.162.430,00	6.173.280,00	6.173.280,00	6.173.280,00
16 - 2.3.45.99.1000.07.031.2.02.02.009.01 - 313	91114 - Servicios de planificación económica - social y estadística de la administración pública	0,00	0,00	0,00	0,00	12.739.675,43	12.739.675,43	0,00	0,00	0,00	0,00
16 - 2.3.45.99.1000.08	Mantenimiento y Actualización SAGEP	50.000.000,00	10.000.000,00	0,00	0,00	0,00	40.000.000,00	40.000.000,00	40.000.000,00	40.000.000,00	40.000.000,00
16 - 2.3.45.99.1000.08.028	Servicio de información actualizado	50.000.000,00	10.000.000,00	0,00	0,00	0,00	40.000.000,00	40.000.000,00	40.000.000,00	40.000.000,00	40.000.000,00
16 - 2.3.45.99.1000.08.028.2	Adquisición de bienes y servicios	50.000.000,00	10.000.000,00	0,00	0,00	0,00	40.000.000,00	40.000.000,00	40.000.000,00	40.000.000,00	40.000.000,00
16 - 2.3.45.99.1000.08.028.2.02	Adquisiciones diferentes de activos	50.000.000,00	10.000.000,00	0,00	0,00	0,00	40.000.000,00	40.000.000,00	40.000.000,00	40.000.000,00	40.000.000,00
16 - 2.3.45.99.1000.08.028.2.02.02	Adquisición de servicios	50.000.000,00	10.000.000,00	0,00	0,00	0,00	40.000.000,00	40.000.000,00	40.000.000,00	40.000.000,00	40.000.000,00
16 - 2.3.45.99.1000.08.028.2.02.02.009	Servicios para la comunidad, sociales y personales	50.000.000,00	10.000.000,00	0,00	0,00	0,00	40.000.000,00	40.000.000,00	40.000.000,00	40.000.000,00	40.000.000,00
16 - 2.3.45.99.1000.08.028.2.02.02.009.01 - 20	91113 - Otros servicios de la administración pública n e p	50.000.000,00	10.000.000,00	0,00	0,00	0,00	40.000.000,00	40.000.000,00	40.000.000,00	40.000.000,00	40.000.000,00
16 - 2.3.45.99.1000.09	Soluciones Informaticas	300.000.000,00	0,00	0,00	0,00	0,00	300.000.000,00	64.752.500,00	43.938.370,00	0,00	0,00
16 - 2.3.45.99.1000.09.034	Sedes dotadas	300.000.000,00	0,00	0,00	0,00	0,00	300.000.000,00	64.752.500,00	43.938.370,00	0,00	0,00
16 - 2.3.45.99.1000.09.034.2	Adquisición de bienes y servicios	300.000.000,00	0,00	0,00	0,00	0,00	300.000.000,00	64.752.500,00	43.938.370,00	0,00	0,00
16 - 2.3.45.99.1000.09.034.2.01	Adquisición de activos no financieros	300.000.000,00	0,00	0,00	0,00	0,00	300.000.000,00	64.752.500,00	43.938.370,00	0,00	0,00
16 - 2.3.45.99.1000.09.034.2.01.01	Activos fijos	300.000.000,00	0,00	0,00	0,00	0,00	300.000.000,00	64.752.500,00	43.938.370,00	0,00	0,00
16 - 2.3.45.99.1000.09.034.2.01.01.003	Maquinaria y equipo	300.000.000,00	0,00	0,00	0,00	0,00	300.000.000,00	64.752.500,00	43.938.370,00	0,00	0,00
16 - 2.3.45.99.1000.09.034.2.01.01.003.03	Maquinaria de oficina, contabilidad e informática	300.000.000,00	0,00	0,00	0,00	0,00	300.000.000,00	64.752.500,00	43.938.370,00	0,00	0,00
16 - 2.3.45.99.1000.09.034.2.01.01.003.03.02 - 20	Maquinaria de informática y sus partes - piezas y accesorios	300.000.000,00	0,00	0,00	0,00	0,00	300.000.000,00	64.752.500,00	43.938.370,00	0,00	0,00
16 - 2.3.45.99.1000.09.034.2.01.01.003.03.02 - 320	Maquinaria de informática y sus partes - piezas y accesorios	0,00	0,00	0,00	0,00	0,00	0,00	0,00	0,00	0,00	0,00
16 - 2.3.45.99.1000.10	Plan Institucional Archivo PINAR	114.000.000,00	0,00	0,00	0,00	0,00	114.000.000,00	0,00	0,00	0,00	0,00
16 - 2.3.45.99.1000.10.028	Servicio de información actualizado	114.000.000,00	0,00	0,00	0,00	0,00	114.000.000,00	0,00	0,00	0,00	0,00
16 - 2.3.45.99.1000.10.028.2	Adquisición de bienes y servicios	114.000.000,00	0,00	0,00	0,00	0,00	114.000.000,00	0,00	0,00	0,00	0,00
16 - 2.3.45.99.1000.10.028.2.02	Adquisiciones diferentes de activos	114.000.000,00	0,00	0,00	0,00	0,00	114.000.000,00	0,00	0,00	0,00	0,00
16 - 2.3.45.99.1000.10.028.2.02.02	Adquisición de servicios	114.000.000,00	0,00	0,00	0,00	0,00	114.000.000,00	0,00	0,00	0,00	0,00

128

MUNICIPIO DE VALLEDUPAR
INFORME MENSUAL DE EJECUCION PRESUPUESTAL GASTOS

VIGENCIA: 2.022 RECURSO NACION + PROPIOS

Acumulado a 31/08/2022

IDENTIFICACIÓN PRESUPUESTAL	CONCEPTO	APROPIACION					CERTIFICADOS	COMPROMISOS	OBLIGACIONES	PAGOS	
		INICIAL	CONTRACREDITOS	CREDITOS	REDUCCIONES	ADICIONES					DEFINITIVA
16 - 2.3.45.99.1000.10.028.2.02.02.009	Servicios para la comunidad, sociales y personales	114.000.000,00	0,00	0,00	0,00	0,00	114.000.000,00	0,00	0,00	0,00	0,00
16 - 2.3.45.99.1000.10.028.2.02.02.009.01 - 20	91119 - Otros servicios de la administracion publica n c p	114.000.000,00	0,00	0,00	0,00	0,00	114.000.000,00	0,00	0,00	0,00	0,00
16 - 2.3.45.99.1000.11	Plan de Medios	400.000.000,00	0,00	0,00	0,00	200.000.000,00	600.000.000,00	600.000.000,00	400.000.000,00	399.000.000,00	399.000.000,00
16 - 2.3.45.99.1000.11.025	Servicios de informacion implementados4599025	400.000.000,00	0,00	0,00	0,00	200.000.000,00	600.000.000,00	600.000.000,00	400.000.000,00	399.000.000,00	399.000.000,00
16 - 2.3.45.99.1000.11.025.2	Adquisición de bienes y servicios	400.000.000,00	0,00	0,00	0,00	200.000.000,00	600.000.000,00	600.000.000,00	400.000.000,00	399.000.000,00	399.000.000,00
16 - 2.3.45.99.1000.11.025.2.02	Adquisiciones diferentes de activos	400.000.000,00	0,00	0,00	0,00	200.000.000,00	600.000.000,00	600.000.000,00	400.000.000,00	399.000.000,00	399.000.000,00
16 - 2.3.45.99.1000.11.025.2.02.02	Adquisición de servicios	400.000.000,00	0,00	0,00	0,00	200.000.000,00	600.000.000,00	600.000.000,00	400.000.000,00	399.000.000,00	399.000.000,00
16 - 2.3.45.99.1000.11.025.2.02.02.008	Servicios prestados a las empresas y servicios de producción	400.000.000,00	0,00	0,00	0,00	200.000.000,00	600.000.000,00	600.000.000,00	400.000.000,00	399.000.000,00	399.000.000,00
16 - 2.3.45.99.1000.11.025.2.02.02.008.01 - 20	84631 - Servicios de transmision	400.000.000,00	0,00	0,00	0,00	200.000.000,00	600.000.000,00	600.000.000,00	400.000.000,00	399.000.000,00	399.000.000,00
16 - 2.3.45.99.1000.12	Audiencia Publica de Rendición de Cuenta Administración Municipal	64.996.250,00	0,00	0,00	0,00	0,00	64.996.250,00	64.996.250,00	64.996.250,00	64.996.250,00	64.996.250,00
16 - 2.3.45.99.1000.12.033	Servicio de integracion de la oferta publica4502033	64.996.250,00	0,00	0,00	0,00	0,00	64.996.250,00	64.996.250,00	64.996.250,00	64.996.250,00	64.996.250,00
16 - 2.3.45.99.1000.12.033.2	Adquisición de bienes y servicios	64.996.250,00	0,00	0,00	0,00	0,00	64.996.250,00	64.996.250,00	64.996.250,00	64.996.250,00	64.996.250,00
16 - 2.3.45.99.1000.12.033.2.02	Adquisiciones diferentes de activos	64.996.250,00	0,00	0,00	0,00	0,00	64.996.250,00	64.996.250,00	64.996.250,00	64.996.250,00	64.996.250,00
16 - 2.3.45.99.1000.12.033.2.02.02	Adquisición de servicios	64.996.250,00	0,00	0,00	0,00	0,00	64.996.250,00	64.996.250,00	64.996.250,00	64.996.250,00	64.996.250,00
16 - 2.3.45.99.1000.12.033.2.02.02.006	Comercio y distribución; alojamiento; servicios de suministro de comidas y bebidas; servicios de transporte; y servicios de distribución de electricidad, gas y agua	64.996.250,00	0,00	0,00	0,00	0,00	64.996.250,00	64.996.250,00	64.996.250,00	64.996.250,00	64.996.250,00
16 - 2.3.45.99.1000.12.033.2.02.02.006.01 - 20	63391 - Servicios de catering para eventos	64.996.250,00	0,00	0,00	0,00	0,00	64.996.250,00	64.996.250,00	64.996.250,00	64.996.250,00	64.996.250,00
16 - 2.3.45.99.1000.13	Promocion de la Oferta Institucional	0,00	0,00	64.977.000,00	0,00	0,00	64.977.000,00	64.977.000,00	64.977.000,00	0,00	0,00
16 - 2.3.45.99.1000.13.029	Servicio de integración de la oferta pública	0,00	0,00	64.977.000,00	0,00	0,00	64.977.000,00	64.977.000,00	64.977.000,00	0,00	0,00
16 - 2.3.45.99.1000.13.029.2	Adquisición de bienes y servicios	0,00	0,00	64.977.000,00	0,00	0,00	64.977.000,00	64.977.000,00	64.977.000,00	0,00	0,00
16 - 2.3.45.99.1000.13.029.2.02	Adquisiciones diferentes de activos	0,00	0,00	64.977.000,00	0,00	0,00	64.977.000,00	64.977.000,00	64.977.000,00	0,00	0,00
16 - 2.3.45.99.1000.13.029.2.02.02	Adquisición de servicios	0,00	0,00	64.977.000,00	0,00	0,00	64.977.000,00	64.977.000,00	64.977.000,00	0,00	0,00
16 - 2.3.45.99.1000.13.029.2.02.02.008	Servicios prestados a las empresas y servicios de producción	0,00	0,00	64.977.000,00	0,00	0,00	64.977.000,00	64.977.000,00	64.977.000,00	0,00	0,00
16 - 2.3.45.99.1000.13.029.2.02.02.008.01 - 20	85961 - Servicios de organizacion y asistencia de convenciones	0,00	0,00	64.977.000,00	0,00	0,00	64.977.000,00	64.977.000,00	64.977.000,00	0,00	0,00
16 - 2.3.45.99.1000.14	Asesoría Liquidación Contrato Concesion de Alumbrado	0,00	0,00	65.000.000,00	0,00	0,00	65.000.000,00	65.000.000,00	65.000.000,00	0,00	0,00
16 - 2.3.45.99.1000.14.031	Servicio de asistencia técnica	0,00	0,00	65.000.000,00	0,00	0,00	65.000.000,00	65.000.000,00	65.000.000,00	0,00	0,00
16 - 2.3.45.99.1000.14.031.2	Adquisición de bienes y servicios	0,00	0,00	65.000.000,00	0,00	0,00	65.000.000,00	65.000.000,00	65.000.000,00	0,00	0,00
16 - 2.3.45.99.1000.14.031.2.02	Adquisiciones diferentes de activos	0,00	0,00	65.000.000,00	0,00	0,00	65.000.000,00	65.000.000,00	65.000.000,00	0,00	0,00
16 - 2.3.45.99.1000.14.031.2.02.02	Adquisición de servicios	0,00	0,00	65.000.000,00	0,00	0,00	65.000.000,00	65.000.000,00	65.000.000,00	0,00	0,00
16 - 2.3.45.99.1000.14.031.2.02.02.8	Servicios prestados a las empresas y servicios de producción	0,00	0,00	65.000.000,00	0,00	0,00	65.000.000,00	65.000.000,00	65.000.000,00	0,00	0,00
16 - 2.3.45.99.1000.14.031.2.02.02.008.01 - 20	82120 - Servicios de asesoramiento y representacion juridica relativos a otros campos del derecho	0,00	0,00	65.000.000,00	0,00	0,00	65.000.000,00	65.000.000,00	65.000.000,00	0,00	0,00
16 - 2.3.45.99.1000.15	Transferencias A otras entidades del gobierno general Vigencia Anterior	0,00	0,00	0,00	0,00	2.479.975.773,63	2.479.975.773,63	2.321.211.815,67	2.321.211.815,67	2.321.211.815,67	2.321.211.815,67
16 - 2.3.45.99.1000.15.1	Sobretasa Ambiental	0,00	0,00	0,00	0,00	2.071.446.380,00	2.071.446.380,00	2.004.201.021,00	2.004.201.021,00	2.004.201.021,00	2.004.201.021,00

MUNICIPIO DE VALLEDUPAR
INFORME MENSUAL DE EJECUCION PRESUPUESTAL GASTOS

VIGENCIA: 2.022 RECURSO NACION + PROPIOS

Acumulado a 31/08/2022

IDENTIFICACIÓN PRESUPUESTAL	CONCEPTO	APROPIACION						CERTIFICADOS	COMPROMISOS	OBLIGACIONES	PAGOS
		INICIAL	CONTRACREDITOS	CREDITOS	REDUCCIONES	ADICIONES	DEFINITIVA				
16 - 2.3.45.99.1000.15.1.3	Transferencias corrientes	0,00	0,00	0,00	0,00	2,071,446,380.00	2,071,446,380.00	2,004,201,021.00	2,004,201,021.00	2,004,201,021.00	2,004,201,021.00
16 - 2.3.45.99.1000.15.1.3.5	A entidades del gobierno	0,00	0,00	0,00	0,00	2,071,446,380.00	2,071,446,380.00	2,004,201,021.00	2,004,201,021.00	2,004,201,021.00	2,004,201,021.00
16 - 2.3.45.99.1000.15.1.3.5.9	A otras entidades del gobierno general	0,00	0,00	0,00	0,00	2,071,446,380.00	2,071,446,380.00	2,004,201,021.00	2,004,201,021.00	2,004,201,021.00	2,004,201,021.00
16 - 2.3.45.99.1000.15.1.3.5.9.54 - 305	A Establecimientos Públicos Y Unidades Administrativas Especiales	0,00	0,00	0,00	0,00	2,071,446,380.00	2,071,446,380.00	2,004,201,021.00	2,004,201,021.00	2,004,201,021.00	2,004,201,021.00
16 - 2.3.45.99.1000.15.2	Estampilla Pro universidad	0,00	0,00	0,00	0,00	329,515,831.90	329,515,831.90	317,010,794.67	317,010,794.67	317,010,794.67	317,010,794.67
16 - 2.3.45.99.1000.15.2.3	Transferencias corrientes	0,00	0,00	0,00	0,00	329,515,831.90	329,515,831.90	317,010,794.67	317,010,794.67	317,010,794.67	317,010,794.67
16 - 2.3.45.99.1000.15.2.3.5	A entidades del gobierno	0,00	0,00	0,00	0,00	329,515,831.90	329,515,831.90	317,010,794.67	317,010,794.67	317,010,794.67	317,010,794.67
16 - 2.3.45.99.1000.15.2.3.5.9	A otras entidades del gobierno general	0,00	0,00	0,00	0,00	329,515,831.90	329,515,831.90	317,010,794.67	317,010,794.67	317,010,794.67	317,010,794.67
16 - 2.3.45.99.1000.15.2.3.5.9.54 - 114	A Establecimientos Públicos Y Unidades Administrativas Especiales	0,00	0,00	0,00	0,00	141,196.00	141,196.00	0,00	0,00	0,00	0,00
16 - 2.3.45.99.1000.15.2.3.5.9.54 - 314	A Establecimientos Públicos Y Unidades Administrativas Especiales	0,00	0,00	0,00	0,00	329,374,635.90	329,374,635.90	317,010,794.67	317,010,794.67	317,010,794.67	317,010,794.67
16 - 2.3.45.99.1000.15.3	Mesada pensional	0,00	0,00	0,00	0,00	73,298,943.01	73,298,943.01	0,00	0,00	0,00	0,00
16 - 2.3.45.99.1000.15.3.3	Transferencias corrientes	0,00	0,00	0,00	0,00	73,298,943.01	73,298,943.01	0,00	0,00	0,00	0,00
16 - 2.3.45.99.1000.15.3.3.5	A entidades del gobierno	0,00	0,00	0,00	0,00	73,298,943.01	73,298,943.01	0,00	0,00	0,00	0,00
16 - 2.3.45.99.1000.15.3.3.5.9	A otras entidades del gobierno general	0,00	0,00	0,00	0,00	73,298,943.01	73,298,943.01	0,00	0,00	0,00	0,00
16 - 2.3.45.99.1000.15.3.3.5.9.54 - 3235	A Establecimientos Públicos Y Unidades Administrativas Especiales	0,00	0,00	0,00	0,00	73,298,943.01	73,298,943.01	0,00	0,00	0,00	0,00
16 - 2.3.45.99.1000.15.4	Sobretasa al Deporte	0,00	0,00	0,00	0,00	5,714,618.72	5,714,618.72	0,00	0,00	0,00	0,00
16 - 2.3.45.99.1000.15.4.3	Transferencias corrientes	0,00	0,00	0,00	0,00	5,714,618.72	5,714,618.72	0,00	0,00	0,00	0,00
16 - 2.3.45.99.1000.15.4.3.5	A entidades del gobierno	0,00	0,00	0,00	0,00	5,714,618.72	5,714,618.72	0,00	0,00	0,00	0,00
16 - 2.3.45.99.1000.15.4.3.5.9	A otras entidades del gobierno general	0,00	0,00	0,00	0,00	5,714,618.72	5,714,618.72	0,00	0,00	0,00	0,00
16 - 2.3.45.99.1000.15.4.3.5.9.54 - 302	A Establecimientos Públicos Y Unidades Administrativas Especiales	0,00	0,00	0,00	0,00	5,714,618.72	5,714,618.72	0,00	0,00	0,00	0,00
16 - 2.3.45.99.1000.16	Adquisición de Mobiliario y Equipo	0,00	0,00	0,00	0,00	199,385,800.00	199,385,800.00	199,211,950.00	199,211,950.00	59,763,585.00	59,763,585.00
16 - 2.3.45.99.1000.16.034	Sedes dotadas	0,00	0,00	0,00	0,00	199,385,800.00	199,385,800.00	199,211,950.00	199,211,950.00	59,763,585.00	59,763,585.00
16 - 2.3.45.99.1000.16.034.2	Adquisición de bienes y servicios	0,00	0,00	0,00	0,00	199,385,800.00	199,385,800.00	199,211,950.00	199,211,950.00	59,763,585.00	59,763,585.00
16 - 2.3.45.99.1000.16.034.2.01	Adquisición de activos no financieros	0,00	0,00	0,00	0,00	199,385,800.00	199,385,800.00	199,211,950.00	199,211,950.00	59,763,585.00	59,763,585.00
16 - 2.3.45.99.1000.16.034.2.01.01	Activos fijos	0,00	0,00	0,00	0,00	199,385,800.00	199,385,800.00	199,211,950.00	199,211,950.00	59,763,585.00	59,763,585.00
16 - 2.3.45.99.1000.16.034.2.01.01.004	Activos fijos no clasificados como maquinaria y equipo	0,00	0,00	0,00	0,00	199,385,800.00	199,385,800.00	199,211,950.00	199,211,950.00	59,763,585.00	59,763,585.00
16 - 2.3.45.99.1000.16.034.2.01.01.004.01	Muebles, instrumentos musicales, artículos de deporte y antigüedades	0,00	0,00	0,00	0,00	199,385,800.00	199,385,800.00	199,211,950.00	199,211,950.00	59,763,585.00	59,763,585.00
16 - 2.3.45.99.1000.16.034.2.01.01.004.01.01	Muebles	0,00	0,00	0,00	0,00	199,385,800.00	199,385,800.00	199,211,950.00	199,211,950.00	59,763,585.00	59,763,585.00
16 - 2.3.45.99.1000.16.034.2.01.01.004.01.01.01	Muebles del tipo utilizado en la oficina	0,00	0,00	0,00	0,00	199,385,800.00	199,385,800.00	199,211,950.00	199,211,950.00	59,763,585.00	59,763,585.00
16 - 2.3.45.99.1000.17	Mantenimiento Edificio de la Administración	0,00	0,00	0,00	0,00	79,424,495.00	79,424,495.00	0,00	0,00	0,00	0,00
16 - 2.3.45.99.1000.17.016	Sedes mantenidas	0,00	0,00	0,00	0,00	79,424,495.00	79,424,495.00	0,00	0,00	0,00	0,00
16 - 2.3.45.99.1000.17.016.2	Adquisición de bienes y servicios	0,00	0,00	0,00	0,00	79,424,495.00	79,424,495.00	0,00	0,00	0,00	0,00
16 - 2.3.45.99.1000.17.016.2.02	Adquisiciones diferentes de activos	0,00	0,00	0,00	0,00	79,424,495.00	79,424,495.00	0,00	0,00	0,00	0,00
16 - 2.3.45.99.1000.17.016.2.02.02	Adquisición de servicios	0,00	0,00	0,00	0,00	79,424,495.00	79,424,495.00	0,00	0,00	0,00	0,00
16 - 2.3.45.99.1000.17.016.2.2.2.5	Construcción y Servicios de la construcción	0,00	0,00	0,00	0,00	79,424,495.00	79,424,495.00	0,00	0,00	0,00	0,00
16 - 2.3.45.99.1000.17.110.2.2.2.5.1 - 320	54120 - Servicios generales de construcción de otros edificios no residenciales	0,00	0,00	0,00	0,00	79,424,495.00	79,424,495.00	0,00	0,00	0,00	0,00
16 - 2.3.45.99.1000.18.34.2.2.2.9.1 - 320	91119 - Otros servicios de la administración pública n e p	0,00	0,00	0,00	0,00	0,00	0,00	0,00	0,00	0,00	0,00

MUNICIPIO DE VALLEDUPAR
INFORME MENSUAL DE EJECUCION PRESUPUESTAL GASTOS

VIGENCIA: 2.022 RECURSO NACION + PROPIOS

Acumulado a 31/08/2022

IDENTIFICACIÓN PRESUPUESTAL	CONCEPTO	APROPIACION						CERTIFICADOS	COMPROMISOS	OBLIGACIONES	PAGOS
		INICIAL	CONTRACREDITOS	CREDITOS	REDUCCIONES	ADICIONES	DEFINITIVA				
	CONTRALORIA MUNICIPAL	2.038.902.558,00	0,00	0,00	0,00	85.071.278,43	2.123.973.836,43	1.650.000.000,00	1.650.000.000,00	1.650.000.000,00	1.650.000.000,00
17 - 2	GASTOS	2.038.902.558,00	0,00	0,00	0,00	85.071.278,43	2.123.973.836,43	1.650.000.000,00	1.650.000.000,00	1.650.000.000,00	1.650.000.000,00
17 - 2.1	FUNCIONAMIENTO	2.038.902.558,00	0,00	0,00	0,00	85.071.278,43	2.123.973.836,43	1.650.000.000,00	1.650.000.000,00	1.650.000.000,00	1.650.000.000,00
17 - 2.1.3	Transferencias corrientes	2.038.902.558,00	0,00	0,00	0,00	85.071.278,43	2.123.973.836,43	1.650.000.000,00	1.650.000.000,00	1.650.000.000,00	1.650.000.000,00
17 - 2.1.3.05	A entidades del gobierno	2.038.902.558,00	0,00	0,00	0,00	85.071.278,43	2.123.973.836,43	1.650.000.000,00	1.650.000.000,00	1.650.000.000,00	1.650.000.000,00
17 - 2.1.03.05.0007	A entidades territoriales distintas de compensaciones y participaciones	2.038.902.558,00	0,00	0,00	0,00	85.071.278,43	2.123.973.836,43	1.650.000.000,00	1.650.000.000,00	1.650.000.000,00	1.650.000.000,00
17 - 2.1.03.05.0007.0099 - 06	Transferencia Contraloría Municipal	289.110.578,00	0,00	0,00	0,00	4.503.452,83	293.614.030,83	0,00	0,00	0,00	0,00
17 - 2.1.03.05.0007.0099 - 20	Transferencia Contraloría Municipal	1.749.791.980,00	0,00	0,00	0,00	80.567.825,60	1.830.359.805,60	1.650.000.000,00	1.650.000.000,00	1.650.000.000,00	1.650.000.000,00

MUNICIPIO DE VALLEDUPAR
INFORME MENSUAL DE EJECUCION PRESUPUESTAL GASTOS

VIGENCIA: 2.022 RECURSO NACION + PROPIOS

Acumulado a 31/08/2022

IDENTIFICACIÓN PRESUPUESTAL	CONCEPTO	APROPIACION						CERTIFICADOS	COMPROMISOS	OBLIGACIONES	PAGOS
		INICIAL	CONTRACREDITOS	CREDITOS	REDUCCIONES	ADICIONES	DEFINITIVA				
	CONCEJO MUNICIPAL	3.477.769.953,00	0,00	0,00	0,00	76.500.000,00	3.554.269.953,00	3.050.000.000,00	2.700.000.000,00	2.700.000.000,00	2.700.000.000,00
18 - 2	GASTOS	3.477.769.953,00	0,00	0,00	0,00	76.500.000,00	3.554.269.953,00	3.050.000.000,00	2.700.000.000,00	2.700.000.000,00	2.700.000.000,00
18 - 2.1	FUNCIONAMIENTO	3.477.769.953,00	0,00	0,00	0,00	76.500.000,00	3.554.269.953,00	3.050.000.000,00	2.700.000.000,00	2.700.000.000,00	2.700.000.000,00
18 - 2.1.3	Transferencias corrientes	3.477.769.953,00	0,00	0,00	0,00	76.500.000,00	3.554.269.953,00	3.050.000.000,00	2.700.000.000,00	2.700.000.000,00	2.700.000.000,00
18 - 2.1.3.05	A entidades del gobierno	3.477.769.953,00	0,00	0,00	0,00	76.500.000,00	3.554.269.953,00	3.050.000.000,00	2.700.000.000,00	2.700.000.000,00	2.700.000.000,00
18 - 2.1.03.05.0007	A entidades territoriales distintas de compensaciones y participaciones	3.477.769.953,00	0,00	0,00	0,00	76.500.000,00	3.554.269.953,00	3.050.000.000,00	2.700.000.000,00	2.700.000.000,00	2.700.000.000,00
18 - 2.1.03.05.0007.0098 - 20	Funcionamiento Concejo	3.477.769.953,00	0,00	0,00	0,00	76.500.000,00	3.554.269.953,00	3.050.000.000,00	2.700.000.000,00	2.700.000.000,00	2.700.000.000,00

MUNICIPIO DE VALLEDUPAR
INFORME MENSUAL DE EJECUCION PRESUPUESTAL GASTOS

VIGENCIA: 2.022 RECURSO NACION + PROPIOS

Acumulado a 31/08/2022

IDENTIFICACIÓN PRESUPUESTAL	CONCEPTO	APROPIACION						CERTIFICADOS	COMPROMISOS	OBLIGACIONES	PAGOS
		INICIAL	CONTRACREDITOS	CREDITOS	REDUCCIONES	ADICIONES	DEFINITIVA				
20 - 2	PERSONERIA	2.096.875.791,00	0,00	0,00	0,00	86.700.000,00	2.183.575.791,00	1.677.500.632,00	1.677.500.632,00	1.677.500.632,00	1.677.500.632,00
20 - 2.1	GASTOS	2.096.875.791,00	0,00	0,00	0,00	86.700.000,00	2.183.575.791,00	1.677.500.632,00	1.677.500.632,00	1.677.500.632,00	1.677.500.632,00
20 - 2.1.3	FUNCIONAMIENTO	2.096.875.791,00	0,00	0,00	0,00	86.700.000,00	2.183.575.791,00	1.677.500.632,00	1.677.500.632,00	1.677.500.632,00	1.677.500.632,00
20 - 2.1.3	Transferencias corrientes	2.096.875.791,00	0,00	0,00	0,00	86.700.000,00	2.183.575.791,00	1.677.500.632,00	1.677.500.632,00	1.677.500.632,00	1.677.500.632,00
20 - 2.1.3.05	A entidades del gobierno	2.096.875.791,00	0,00	0,00	0,00	86.700.000,00	2.183.575.791,00	1.677.500.632,00	1.677.500.632,00	1.677.500.632,00	1.677.500.632,00
20 - 2.1.03.05.0007	A entidades territoriales distintas de compensaciones y participaciones	2.096.875.791,00	0,00	0,00	0,00	86.700.000,00	2.183.575.791,00	1.677.500.632,00	1.677.500.632,00	1.677.500.632,00	1.677.500.632,00
20 - 2.1.03.05.0007.0097 - 20	Transferencia Personeria Municipal	2.096.875.791,00	0,00	0,00	0,00	86.700.000,00	2.183.575.791,00	1.677.500.632,00	1.677.500.632,00	1.677.500.632,00	1.677.500.632,00

MUNICIPIO DE VALLEDUPAR
INFORME MENSUAL DE EJECUCION PRESUPUESTAL GASTOS

VIGENCIA: 2.022 RECURSO NACION + PROPIOS

Acumulado a 31/08/2022

IDENTIFICACIÓN PRESUPUESTAL	CONCEPTO	APROPIACION						CERTIFICADOS	COMPROMISOS	OBLIGACIONES	PAGOS
		INICIAL	CONTRACREDITOS	CREDITOS	REDUCCIONES	ADICIONES	DEFINITIVA				
21 - 2	FONDO LOCAL DE SALUD	339.114.257.869,00	1.181.152.589,00	1.181.152.589,00	0,00	50.630.961.188,66	389.745.219.057,66	341.057.377.107,33	252.389.095.588,39	186.339.983.845,12	186.295.883.845,12
21 - 2.3	GASTOS	339.114.257.869,00	1.181.152.589,00	1.181.152.589,00	0,00	50.630.961.188,66	389.745.219.057,66	341.057.377.107,33	252.389.095.588,39	186.339.983.845,12	186.295.883.845,12
21 - 2.3.19	INVERSION	339.114.257.869,00	1.181.152.589,00	1.181.152.589,00	0,00	50.630.961.188,66	389.745.219.057,66	341.057.377.107,33	252.389.095.588,39	186.339.983.845,12	186.295.883.845,12
21 - 2.3.19.01	SALUD Y PROTECCIÓN SOCIAL	339.114.257.869,00	1.181.152.589,00	1.181.152.589,00	0,00	50.630.961.188,66	389.745.219.057,66	341.057.377.107,33	252.389.095.588,39	186.339.983.845,12	186.295.883.845,12
21 - 2.3.19.01.0300	Salud pública y prestación de servicios	0,00	0,00	0,00	0,00	1.294.459.012,78	1.294.459.012,78	1.294.459.012,78	1.294.459.012,78	785.908.673,32	785.908.673,32
21 - 2.3.19.01.0300.01	Intersubsectorial Salud	0,00	0,00	0,00	0,00	1.294.459.012,78	1.294.459.012,78	1.294.459.012,78	1.294.459.012,78	785.908.673,32	785.908.673,32
21 - 2.3.19.01.0300.01.094	Construcción del Centro de Protección y Bienestar Animal	0,00	0,00	0,00	0,00	1.294.459.012,78	1.294.459.012,78	1.294.459.012,78	1.294.459.012,78	785.908.673,32	785.908.673,32
21 - 2.3.19.01.0300.01.094.2	Servicio de promoción de planes, programas, estrategias y proyectos municipales en salud y seguridad social	0,00	0,00	0,00	0,00	1.294.459.012,78	1.294.459.012,78	1.294.459.012,78	1.294.459.012,78	785.908.673,32	785.908.673,32
21 - 2.3.19.01.0300.01.094.2.01	Adquisición de bienes y servicios	0,00	0,00	0,00	0,00	1.294.459.012,78	1.294.459.012,78	1.294.459.012,78	1.294.459.012,78	785.908.673,32	785.908.673,32
21 - 2.3.19.01.0300.01.094.2.01.01	Adquisición de activos no financieros	0,00	0,00	0,00	0,00	1.294.459.012,78	1.294.459.012,78	1.294.459.012,78	1.294.459.012,78	785.908.673,32	785.908.673,32
21 - 2.3.19.01.0300.01.094.2.01.01.001	Activos fijos	0,00	0,00	0,00	0,00	1.294.459.012,78	1.294.459.012,78	1.294.459.012,78	1.294.459.012,78	785.908.673,32	785.908.673,32
21 - 2.3.19.01.0300.01.094.2.01.01.001.03	Edificaciones y estructuras	0,00	0,00	0,00	0,00	1.294.459.012,78	1.294.459.012,78	1.294.459.012,78	1.294.459.012,78	785.908.673,32	785.908.673,32
21 - 2.3.19.01.0300.01.094.2.01.01.001.03.1	Otras estructuras	0,00	0,00	0,00	0,00	1.294.459.012,78	1.294.459.012,78	1.294.459.012,78	1.294.459.012,78	785.908.673,32	785.908.673,32
21 - 2.3.19.01.0300.01.094.2.01.01.001.03.1.9 - 320	19 Otras obras de ingeniería civil	0,00	0,00	0,00	0,00	1.294.459.012,78	1.294.459.012,78	1.294.459.012,78	1.294.459.012,78	785.908.673,32	785.908.673,32
21 - 2.3.19.03	Inspección, vigilancia y control	4.062.016.256,00	790.452.589,00	1.091.452.589,00	0,00	568.887.303,79	4.931.903.559,79	4.052.450.000,00	3.826.000.000,00	3.235.210.000,00	3.191.110.000,00
21 - 2.3.19.03.0300	Intersubsectorial Salud	4.062.016.256,00	790.452.589,00	1.091.452.589,00	0,00	568.887.303,79	4.931.903.559,79	4.052.450.000,00	3.826.000.000,00	3.235.210.000,00	3.191.110.000,00
21 - 2.3.19.03.0300.01	Implementación de la Estrategia Salud Integral	4.062.016.256,00	790.452.589,00	1.091.452.589,00	0,00	568.887.303,79	4.931.903.559,79	4.052.450.000,00	3.826.000.000,00	3.235.210.000,00	3.191.110.000,00
21 - 2.3.19.03.0300.01.016	Servicio de auditoría y visitas inspectivas	290.200.000,00	90.749.999,79	90.840.667,00	0,00	137.659.332,58	427.949.999,79	357.416.667,00	333.800.000,00	277.300.000,00	277.300.000,00
21 - 2.3.19.03.0300.01.016.2	Adquisición de bienes y servicios	290.200.000,00	90.749.999,79	90.840.667,00	0,00	137.659.332,58	427.949.999,79	357.416.667,00	333.800.000,00	277.300.000,00	277.300.000,00
21 - 2.3.19.03.0300.01.016.2.02	Adquisiciones diferentes de activos	290.200.000,00	90.749.999,79	90.840.667,00	0,00	137.659.332,58	427.949.999,79	357.416.667,00	333.800.000,00	277.300.000,00	277.300.000,00
21 - 2.3.19.03.0300.01.016.2.02.02	Adquisición de servicios	290.200.000,00	90.749.999,79	90.840.667,00	0,00	137.659.332,58	427.949.999,79	357.416.667,00	333.800.000,00	277.300.000,00	277.300.000,00
21 - 2.3.19.03.0300.01.016.2.02.02.009	Servicios para la comunidad, sociales y personales	290.200.000,00	90.749.999,79	90.840.667,00	0,00	137.659.332,58	427.949.999,79	357.416.667,00	333.800.000,00	277.300.000,00	277.300.000,00
21 - 2.3.19.03.0300.01.016.2.02.02.009.01 - 20	91122 - Servicios de la administración pública relacionados con la salud	0,00	0,00	0,00	0,00	84.549.999,79	84.549.999,79	36.016.667,00	12.400.000,00	0,00	0,00
21 - 2.3.19.03.0300.01.016.2.02.02.009.01 - 32	91122 - Servicios de la administración pública relacionados con la salud	82.500.000,00	0,00	7.100.000,00	0,00	45.500.000,00	135.100.000,00	113.100.000,00	113.100.000,00	76.800.000,00	76.800.000,00
21 - 2.3.19.03.0300.01.016.2.02.02.009.01 - 389	91122 - Servicios de la administración pública relacionados con la salud	0,00	6.200.000,00	0,00	0,00	7.609.332,79	1.409.332,79	1.409.332,79	1.409.332,79	1.409.332,79	1.409.332,79
21 - 2.3.19.03.0300.01.016.2.02.02.009.01 - 89	91122 - Servicios de la administración pública relacionados con la salud	207.700.000,00	84.549.999,79	83.740.667,00	0,00	0,00	206.890.667,21	206.890.667,21	206.890.667,21	199.090.667,21	199.090.667,21
21 - 2.3.19.03.0300.01.023	Servicio de asistencia técnica en inspección, vigilancia y control	852.200.000,00	0,00	400.322.029,00	0,00	74.027.971,00	1.326.550.000,00	980.116.666,00	910.100.000,00	810.900.000,00	806.400.000,00
21 - 2.3.19.03.0300.01.023.2	Adquisición de bienes y servicios	852.200.000,00	0,00	400.322.029,00	0,00	74.027.971,00	1.326.550.000,00	980.116.666,00	910.100.000,00	810.900.000,00	806.400.000,00
21 - 2.3.19.03.0300.01.023.2.02	Adquisiciones diferentes de activos	852.200.000,00	0,00	400.322.029,00	0,00	74.027.971,00	1.326.550.000,00	980.116.666,00	910.100.000,00	810.900.000,00	806.400.000,00
21 - 2.3.19.03.0300.01.023.2.02.02	Adquisición de servicios	852.200.000,00	0,00	400.322.029,00	0,00	74.027.971,00	1.326.550.000,00	980.116.666,00	910.100.000,00	810.900.000,00	806.400.000,00
21 - 2.3.19.03.0300.01.023.2.02.02.009	Servicios para la comunidad, sociales y personales	852.200.000,00	0,00	400.322.029,00	0,00	74.027.971,00	1.326.550.000,00	980.116.666,00	910.100.000,00	810.900.000,00	806.400.000,00
21 - 2.3.19.03.0300.01.023.2.02.02.009.01 - 32	91122 - Servicios de la administración pública relacionados con la salud	852.200.000,00	0,00	400.322.029,00	0,00	74.027.971,00	1.326.550.000,00	980.116.666,00	910.100.000,00	810.900.000,00	806.400.000,00

134

MUNICIPIO DE VALLEDUPAR
INFORME MENSUAL DE EJECUCION PRESUPUESTAL GASTOS

VIGENCIA: 2.022 RECURSO NACION + PROPIOS

Acumulado a 31/08/2022

IDENTIFICACIÓN PRESUPUESTAL	CONCEPTO	APROPIACION						CERTIFICADOS	COMPROMISOS	OBLIGACIONES	PAGOS
		INICIAL	CONTRACREDITOS	CREDITOS	REDUCCIONES	ADICIONES	DEFINITIVA				
21 - 2.3.19.03.0300.01.025	Servicio de implementación de estrategias para el fortalecimiento del control social en salud	140.400.000,00	0,00	62.400,000,00	0,00	0,00	202.800.000,00	151.766.666,00	140.400.000,00	127.100.000,00	127.100.000,00
21 - 2.3.19.03.0300.01.025.2	Adquisición de bienes y servicios	140.400.000,00	0,00	62.400,000,00	0,00	0,00	202.800.000,00	151.766.666,00	140.400.000,00	127.100.000,00	127.100.000,00
21 - 2.3.19.03.0300.01.025.2.02	Adquisiciones diferentes de activos	140.400.000,00	0,00	62.400,000,00	0,00	0,00	202.800.000,00	151.766.666,00	140.400.000,00	127.100.000,00	127.100.000,00
21 - 2.3.19.03.0300.01.025.2.02.02	Adquisición de servicios	140.400.000,00	0,00	62.400,000,00	0,00	0,00	202.800.000,00	151.766.666,00	140.400.000,00	127.100.000,00	127.100.000,00
21 - 2.3.19.03.0300.01.025.2.02.02.009	Servicios para la comunidad, sociales y personales	140.400.000,00	0,00	62.400,000,00	0,00	0,00	202.800.000,00	151.766.666,00	140.400.000,00	127.100.000,00	127.100.000,00
21 - 2.3.19.03.0300.01.025.2.02.02.009.01 - 20	91122 - Servicios de la administración pública relacionados con la salud	0,00	0,00	0,00	0,00	0,00	0,00	0,00	0,00	0,00	0,00
21 - 2.3.19.03.0300.01.025.2.02.02.009.01 - 32	91122 - Servicios de la administración pública relacionados con la salud	140.400.000,00	0,00	62.400,000,00	0,00	0,00	202.800.000,00	151.766.666,00	140.400.000,00	127.100.000,00	127.100.000,00
21 - 2.3.19.03.0300.01.028	Servicio de gestión de peticiones, quejas, reclamos y denuncias	204.500.000,00	0,00	22.250,000,00	0,00	82.850,000,00	309.600.000,00	247.116.667,00	220.000.000,00	194.700.000,00	186.800.000,00
21 - 2.3.19.03.0300.01.028.2	Adquisición de bienes y servicios	204.500.000,00	0,00	22.250,000,00	0,00	82.850,000,00	309.600.000,00	247.116.667,00	220.000.000,00	194.700.000,00	186.800.000,00
21 - 2.3.19.03.0300.01.028.2.02	Adquisiciones diferentes de activos	204.500.000,00	0,00	22.250,000,00	0,00	82.850,000,00	309.600.000,00	247.116.667,00	220.000.000,00	194.700.000,00	186.800.000,00
21 - 2.3.19.03.0300.01.028.2.02.02	Adquisición de servicios	204.500.000,00	0,00	22.250,000,00	0,00	82.850,000,00	309.600.000,00	247.116.667,00	220.000.000,00	194.700.000,00	186.800.000,00
21 - 2.3.19.03.0300.01.028.2.02.02.009	Servicios para la comunidad, sociales y personales	204.500.000,00	0,00	22.250,000,00	0,00	82.850,000,00	309.600.000,00	247.116.667,00	220.000.000,00	194.700.000,00	186.800.000,00
21 - 2.3.19.03.0300.01.028.2.02.02.009.01 - 32	91122 - Servicios de la administración pública relacionados con la salud	204.500.000,00	0,00	22.250,000,00	0,00	82.850,000,00	309.600.000,00	247.116.667,00	220.000.000,00	194.700.000,00	186.800.000,00
21 - 2.3.19.03.0300.01.031	Servicio de información de vigilancia epidemiológica	917.595.571,00	299.230.560,00	293.950.000,00	0,00	0,00	912.315.011,00	834.900.000,00	834.900.000,00	688.610.000,00	679.610.000,00
21 - 2.3.19.03.0300.01.031.2	Adquisición de bienes y servicios	917.595.571,00	299.230.560,00	293.950.000,00	0,00	0,00	912.315.011,00	834.900.000,00	834.900.000,00	688.610.000,00	679.610.000,00
21 - 2.3.19.03.0300.01.031.2.02	Adquisiciones diferentes de activos	917.595.571,00	299.230.560,00	293.950.000,00	0,00	0,00	912.315.011,00	834.900.000,00	834.900.000,00	688.610.000,00	679.610.000,00
21 - 2.3.19.03.0300.01.031.2.02.02	Adquisición de servicios	917.595.571,00	299.230.560,00	293.950.000,00	0,00	0,00	912.315.011,00	834.900.000,00	834.900.000,00	688.610.000,00	679.610.000,00
21 - 2.3.19.03.0300.01.031.2.02.02.009	Servicios para la comunidad, sociales y personales	917.595.571,00	299.230.560,00	293.950.000,00	0,00	0,00	912.315.011,00	834.900.000,00	834.900.000,00	688.610.000,00	679.610.000,00
21 - 2.3.19.03.0300.01.031.2.02.02.009.01 - 132	91122 - Servicios de la administración pública relacionados con la salud	975.830,00	0,00	0,00	0,00	0,00	975.830,00	0,00	0,00	0,00	0,00
21 - 2.3.19.03.0300.01.031.2.02.02.009.01 - 189	91122 - Servicios de la administración pública relacionados con la salud	589.181,00	0,00	0,00	0,00	0,00	589.181,00	0,00	0,00	0,00	0,00
21 - 2.3.19.03.0300.01.031.2.02.02.009.01 - 32	91122 - Servicios de la administración pública relacionados con la salud	616.800.000,00	0,00	68.950.000,00	0,00	0,00	685.750.000,00	609.900.000,00	609.900.000,00	515.300.000,00	506.300.000,00
21 - 2.3.19.03.0300.01.031.2.02.02.009.01 - 89	91122 - Servicios de la administración pública relacionados con la salud	299.230.560,00	299.230.560,00	225.000.000,00	0,00	0,00	225.000.000,00	225.000.000,00	225.000.000,00	173.310.000,00	173.310.000,00
21 - 2.3.19.03.0300.01.047	Servicios de comunicación y divulgación en inspección, vigilancia y control	924.620.685,00	158.520.685,00	0,00	0,00	0,00	766.100.000,00	611.683.334,00	546.200.000,00	494.900.000,00	484.200.000,00
21 - 2.3.19.03.0300.01.047.2	Adquisición de bienes y servicios	924.620.685,00	158.520.685,00	0,00	0,00	0,00	766.100.000,00	611.683.334,00	546.200.000,00	494.900.000,00	484.200.000,00
21 - 2.3.19.03.0300.01.047.2.02	Adquisiciones diferentes de activos	924.620.685,00	158.520.685,00	0,00	0,00	0,00	766.100.000,00	611.683.334,00	546.200.000,00	494.900.000,00	484.200.000,00
21 - 2.3.19.03.0300.01.047.2.02.02	Adquisición de servicios	924.620.685,00	158.520.685,00	0,00	0,00	0,00	766.100.000,00	611.683.334,00	546.200.000,00	494.900.000,00	484.200.000,00
21 - 2.3.19.03.0300.01.047.2.02.02.009	Servicios para la comunidad, sociales y personales	924.620.685,00	158.520.685,00	0,00	0,00	0,00	766.100.000,00	611.683.334,00	546.200.000,00	494.900.000,00	484.200.000,00
21 - 2.3.19.03.0300.01.047.2.02.02.009.01 - 32	91122 - Servicios de la administración pública relacionados con la salud	924.620.685,00	158.520.685,00	0,00	0,00	0,00	766.100.000,00	611.683.334,00	546.200.000,00	494.900.000,00	484.200.000,00
21 - 2.3.19.03.0300.01.052	Documentos de evaluación	732.500.000,00	241.951.344,21	221.689.893,00	0,00	274.350.000,21	986.588.549,00	869.450.000,00	840.600.000,00	641.700.000,00	629.700.000,00
21 - 2.3.19.03.0300.01.052.2	Adquisición de bienes y servicios	732.500.000,00	241.951.344,21	221.689.893,00	0,00	274.350.000,21	986.588.549,00	869.450.000,00	840.600.000,00	641.700.000,00	629.700.000,00

MUNICIPIO DE VALLEDUPAR
INFORME MENSUAL DE EJECUCION PRESUPUESTAL GASTOS

VIGENCIA: 2.022 RECURSO NACION + PROPIOS

Acumulado a 31/08/2022

IDENTIFICACIÓN PRESUPUESTAL	CONCEPTO	APROPIACION						CERTIFICADOS	COMPROMISOS	OBLIGACIONES	PAGOS
		INICIAL	CONTRACREDITOS	CREDITOS	REDUCCIONES	ADICIONES	DEFINITIVA				
21 - 2.3.19.03.0300.01.052.2.02	Adquisiciones diferentes de activos	732,500,000.00	241,951,344.21	221,689,893.00	0.00	274,350,000.21	986,588,549.00	869,450,000.00	840,600,000.00	641,700,000.00	629,700,000.00
21 - 2.3.19.03.0300.01.052.2.02.02	Adquisición de servicios	732,500,000.00	241,951,344.21	221,689,893.00	0.00	274,350,000.21	986,588,549.00	869,450,000.00	840,600,000.00	641,700,000.00	629,700,000.00
21 - 2.3.19.03.0300.01.052.2.02.02.009	Servicios para la comunidad, sociales y personales	732,500,000.00	241,951,344.21	221,689,893.00	0.00	274,350,000.21	986,588,549.00	869,450,000.00	840,600,000.00	641,700,000.00	629,700,000.00
21 - 2.3.19.03.0300.01.052.2.02.02.009.01 - 20	91122 - Servicios de la administración pública relacionados con la salud	0.00	0.00	0.00	0.00	140,450,000.21	140,450,000.21	78,200,000.00	55,200,000.00	0.00	0.00
21 - 2.3.19.03.0300.01.052.2.02.02.009.01 - 32	91122 - Servicios de la administración pública relacionados con la salud	244,500,000.00	101,501,344.00	0.00	0.00	117,700,000.00	260,698,656.00	236,700,000.00	236,700,000.00	208,600,000.00	199,700,000.00
21 - 2.3.19.03.0300.01.052.2.02.02.009.01 - 389	91122 - Servicios de la administración pública relacionados con la salud	0.00	0.00	6,200,000.00	0.00	16,200,000.00	22,400,000.00	7,310,107.21	7,310,107.21	6,800,000.00	6,800,000.00
21 - 2.3.19.03.0300.01.052.2.02.02.009.01 - 89	91122 - Servicios de la administración pública relacionados con la salud	488,000,000.00	140,450,000.21	215,489,893.00	0.00	0.00	563,039,892.79	547,239,892.79	541,389,892.79	426,300,000.00	423,200,000.00
21 - 2.3.19.05	Salud Pública	1,350,000,000.00	390,700,000.00	89,700,000.00	0.00	1,091,570,905.00	2,140,570,905.00	1,482,966,666.00	1,414,800,000.00	0.00	0.00
21 - 2.3.19.05.0300	Intersubsectorial Salud	1,350,000,000.00	390,700,000.00	89,700,000.00	0.00	1,091,570,905.00	2,140,570,905.00	1,482,966,666.00	1,414,800,000.00	0.00	0.00
21 - 2.3.19.05.0300.01	Implementación del Plan de Intervenciones Colectivas Comunas Saludable	1,350,000,000.00	390,700,000.00	89,700,000.00	0.00	1,091,570,905.00	2,140,570,905.00	1,482,966,666.00	1,414,800,000.00	0.00	0.00
21 - 2.3.19.05.0300.01.021	Servicio de gestión del riesgo en temas de salud sexual y reproductiva	252,000,000.00	0.00	0.00	0.00	0.00	252,000,000.00	252,000,000.00	252,000,000.00	0.00	0.00
21 - 2.3.19.05.0300.01.021.2	Adquisición de bienes y servicios	252,000,000.00	0.00	0.00	0.00	0.00	252,000,000.00	252,000,000.00	252,000,000.00	0.00	0.00
21 - 2.3.19.05.0300.01.021.2.02	Adquisiciones diferentes de activos	252,000,000.00	0.00	0.00	0.00	0.00	252,000,000.00	252,000,000.00	252,000,000.00	0.00	0.00
21 - 2.3.19.05.0300.01.021.2.02.02	Adquisición de servicios	252,000,000.00	0.00	0.00	0.00	0.00	252,000,000.00	252,000,000.00	252,000,000.00	0.00	0.00
21 - 2.3.19.05.0300.01.021.2.02.02.009	Servicios para la comunidad, sociales y personales	252,000,000.00	0.00	0.00	0.00	0.00	252,000,000.00	252,000,000.00	252,000,000.00	0.00	0.00
21 - 2.3.19.05.0300.01.021.2.02.02.009.01 - 32	91122 - Servicios de la administración pública relacionados con la salud	252,000,000.00	0.00	0.00	0.00	0.00	252,000,000.00	252,000,000.00	252,000,000.00	0.00	0.00
21 - 2.3.19.05.0300.01.022	Servicio de gestión del riesgo en temas de trastornos mentales	205,000,000.00	0.00	0.00	0.00	0.00	205,000,000.00	205,000,000.00	205,000,000.00	0.00	0.00
21 - 2.3.19.05.0300.01.022.2	Adquisición de bienes y servicios	205,000,000.00	0.00	0.00	0.00	0.00	205,000,000.00	205,000,000.00	205,000,000.00	0.00	0.00
21 - 2.3.19.05.0300.01.022.2.02	Adquisiciones diferentes de activos	205,000,000.00	0.00	0.00	0.00	0.00	205,000,000.00	205,000,000.00	205,000,000.00	0.00	0.00
21 - 2.3.19.05.0300.01.022.2.02.02	Adquisición de servicios	205,000,000.00	0.00	0.00	0.00	0.00	205,000,000.00	205,000,000.00	205,000,000.00	0.00	0.00
21 - 2.3.19.05.0300.01.022.2.02.02.009	Servicios para la comunidad, sociales y personales	205,000,000.00	0.00	0.00	0.00	0.00	205,000,000.00	205,000,000.00	205,000,000.00	0.00	0.00
21 - 2.3.19.05.0300.01.022.2.02.02.009.01 - 32	91122 - Servicios de la administración pública relacionados con la salud	205,000,000.00	0.00	0.00	0.00	0.00	205,000,000.00	205,000,000.00	205,000,000.00	0.00	0.00
21 - 2.3.19.05.0300.01.023	Servicio de gestión del riesgo para abordar condiciones crónicas prevalentes	152,000,000.00	0.00	0.00	0.00	0.00	152,000,000.00	152,000,000.00	152,000,000.00	0.00	0.00
21 - 2.3.19.05.0300.01.023.2	Adquisición de bienes y servicios	152,000,000.00	0.00	0.00	0.00	0.00	152,000,000.00	152,000,000.00	152,000,000.00	0.00	0.00
21 - 2.3.19.05.0300.01.023.2.02	Adquisiciones diferentes de activos	152,000,000.00	0.00	0.00	0.00	0.00	152,000,000.00	152,000,000.00	152,000,000.00	0.00	0.00
21 - 2.3.19.05.0300.01.023.2.02.02	Adquisición de servicios	152,000,000.00	0.00	0.00	0.00	0.00	152,000,000.00	152,000,000.00	152,000,000.00	0.00	0.00
21 - 2.3.19.05.0300.01.023.2.02.02.009	Servicios para la comunidad, sociales y personales	152,000,000.00	0.00	0.00	0.00	0.00	152,000,000.00	152,000,000.00	152,000,000.00	0.00	0.00
21 - 2.3.19.05.0300.01.023.2.02.02.009.01 - 32	91122 - Servicios de la administración pública relacionados con la salud	152,000,000.00	0.00	0.00	0.00	0.00	152,000,000.00	152,000,000.00	152,000,000.00	0.00	0.00
21 - 2.3.19.05.0300.01.024	Servicio de gestión del riesgo para abordar situaciones de salud relacionadas con condiciones ambientales	55,000,000.00	0.00	0.00	0.00	0.00	55,000,000.00	55,000,000.00	55,000,000.00	0.00	0.00
21 - 2.3.19.05.0300.01.024.2	Adquisición de bienes y servicios	55,000,000.00	0.00	0.00	0.00	0.00	55,000,000.00	55,000,000.00	55,000,000.00	0.00	0.00
21 - 2.3.19.05.0300.01.024.2.02	Adquisiciones diferentes de activos	55,000,000.00	0.00	0.00	0.00	0.00	55,000,000.00	55,000,000.00	55,000,000.00	0.00	0.00

MUNICIPIO DE VALLEDUPAR
INFORME MENSUAL DE EJECUCION PRESUPUESTAL GASTOS

VIGENCIA: 2.022 RECURSO NACION + PROPIOS

Acumulado a 31/08/2022

IDENTIFICACIÓN PRESUPUESTAL	CONCEPTO	APROPIACION						CERTIFICADOS	COMPROMISOS	OBLIGACIONES	PAGOS
		INICIAL	CONTRACREDITOS	CREDITOS	REDUCCIONES	ADICIONES	DEFINITIVA				
21 - 2.3.19.05.0300.01.024.2.02.01	Adquisición de servicios	55.000.000,00	0,00	0,00	0,00	0,00	55.000.000,00	55.000.000,00	55.000.000,00	0,00	0,00
21 - 2.3.19.05.0300.01.024.2.02.02.009	Servicios para la comunidad, sociales y personales	55.000.000,00	0,00	0,00	0,00	0,00	55.000.000,00	55.000.000,00	55.000.000,00	0,00	0,00
21 - 2.3.19.05.0300.01.024.2.02.02.009.01 - 32	91122 - Servicios de la administración pública relacionados con la salud	55.000.000,00	0,00	0,00	0,00	0,00	55.000.000,00	55.000.000,00	55.000.000,00	0,00	0,00
21 - 2.3.19.05.0300.01.025	Servicio de gestión del riesgo para abordar situaciones prevalentes de origen laboral	105.000.000,00	0,00	0,00	0,00	0,00	105.000.000,00	105.000.000,00	105.000.000,00	0,00	0,00
21 - 2.3.19.05.0300.01.025.2	Adquisición de bienes y servicios	105.000.000,00	0,00	0,00	0,00	0,00	105.000.000,00	105.000.000,00	105.000.000,00	0,00	0,00
21 - 2.3.19.05.0300.01.025.2.02	Adquisiciones diferentes de activos	105.000.000,00	0,00	0,00	0,00	0,00	105.000.000,00	105.000.000,00	105.000.000,00	0,00	0,00
21 - 2.3.19.05.0300.01.025.2.02.02	Adquisición de servicios	105.000.000,00	0,00	0,00	0,00	0,00	105.000.000,00	105.000.000,00	105.000.000,00	0,00	0,00
21 - 2.3.19.05.0300.01.025.2.02.02.009	Servicios para la comunidad, sociales y personales	105.000.000,00	0,00	0,00	0,00	0,00	105.000.000,00	105.000.000,00	105.000.000,00	0,00	0,00
21 - 2.3.19.05.0300.01.025.2.02.02.009.01 - 32	91122 - Servicios de la administración pública relacionados con la salud	105.000.000,00	0,00	0,00	0,00	0,00	105.000.000,00	105.000.000,00	105.000.000,00	0,00	0,00
21 - 2.3.19.05.0300.01.026	Servicio de gestión del riesgo para enfermedades emergentes, reemergentes y desatendidas	98.000.000,00	0,00	0,00	0,00	0,00	98.000.000,00	98.000.000,00	98.000.000,00	0,00	0,00
21 - 2.3.19.05.0300.01.026.2	Adquisición de bienes y servicios	98.000.000,00	0,00	0,00	0,00	0,00	98.000.000,00	98.000.000,00	98.000.000,00	0,00	0,00
21 - 2.3.19.05.0300.01.026.2.02	Adquisiciones diferentes de activos	98.000.000,00	0,00	0,00	0,00	0,00	98.000.000,00	98.000.000,00	98.000.000,00	0,00	0,00
21 - 2.3.19.05.0300.01.026.2.02.02	Adquisición de servicios	98.000.000,00	0,00	0,00	0,00	0,00	98.000.000,00	98.000.000,00	98.000.000,00	0,00	0,00
21 - 2.3.19.05.0300.01.026.2.02.02.009	Servicios para la comunidad, sociales y personales	98.000.000,00	0,00	0,00	0,00	0,00	98.000.000,00	98.000.000,00	98.000.000,00	0,00	0,00
21 - 2.3.19.05.0300.01.026.2.02.02.009.01 - 32	91122 - Servicios de la administración pública relacionados con la salud	98.000.000,00	0,00	0,00	0,00	0,00	98.000.000,00	98.000.000,00	98.000.000,00	0,00	0,00
21 - 2.3.19.05.0300.01.027	Servicio de gestión del riesgo para enfermedades inmunoprevenibles	53.000.000,00	142.700.000,00	0,00	0,00	801.983.675,00	712.283.675,00	142.550.000,00	90.200.000,00	0,00	0,00
21 - 2.3.19.05.0300.01.027.2	Adquisición de bienes y servicios	53.000.000,00	142.700.000,00	0,00	0,00	801.983.675,00	712.283.675,00	142.550.000,00	90.200.000,00	0,00	0,00
21 - 2.3.19.05.0300.01.027.2.02	Adquisiciones diferentes de activos	53.000.000,00	142.700.000,00	0,00	0,00	801.983.675,00	712.283.675,00	142.550.000,00	90.200.000,00	0,00	0,00
21 - 2.3.19.05.0300.01.027.2.02.02	Adquisición de servicios	53.000.000,00	142.700.000,00	0,00	0,00	801.983.675,00	712.283.675,00	142.550.000,00	90.200.000,00	0,00	0,00
21 - 2.3.19.05.0300.01.027.2.02.02.009	Servicios para la comunidad, sociales y personales	53.000.000,00	142.700.000,00	0,00	0,00	801.983.675,00	712.283.675,00	142.550.000,00	90.200.000,00	0,00	0,00
21 - 2.3.19.05.0300.01.027.2.02.02.009.01 - 32	91122 - Servicios de la administración pública relacionados con la salud	53.000.000,00	53.000.000,00	0,00	0,00	0,00	0,00	0,00	0,00	0,00	0,00
21 - 2.3.19.05.0300.01.027.2.02.02.009.01 - 3206	91122 - Servicios de la administración pública relacionados con la salud	0,00	0,00	0,00	0,00	368.783.675,00	368.783.675,00	70.400.000,00	24.800.000,00	0,00	0,00
21 - 2.3.19.05.0300.01.027.2.02.02.009.01 - 332	91122 - Servicios de la administración pública relacionados con la salud	0,00	89.700.000,00	0,00	0,00	-433.200.000,00	343.500.000,00	72.150.000,00	65.400.000,00	0,00	0,00
21 - 2.3.19.05.0300.01.028	Servicio de gestión del riesgo para temas de consumo, aprovechamiento biológico, calidad e inocuidad de los alimentos	182.000.000,00	0,00	0,00	0,00	0,00	182.000.000,00	182.000.000,00	182.000.000,00	0,00	0,00
21 - 2.3.19.05.0300.01.028.2	Adquisición de bienes y servicios	182.000.000,00	0,00	0,00	0,00	0,00	182.000.000,00	182.000.000,00	182.000.000,00	0,00	0,00
21 - 2.3.19.05.0300.01.028.2.02	Adquisiciones diferentes de activos	182.000.000,00	0,00	0,00	0,00	0,00	182.000.000,00	182.000.000,00	182.000.000,00	0,00	0,00
21 - 2.3.19.05.0300.01.028.2.02.02	Adquisición de servicios	182.000.000,00	0,00	0,00	0,00	0,00	182.000.000,00	182.000.000,00	182.000.000,00	0,00	0,00
21 - 2.3.19.05.0300.01.028.2.02.02.009	Servicios para la comunidad, sociales y personales	182.000.000,00	0,00	0,00	0,00	0,00	182.000.000,00	182.000.000,00	182.000.000,00	0,00	0,00
21 - 2.3.19.05.0300.01.028.2.02.02.009.01 - 32	91122 - Servicios de la administración pública relacionados con la salud	182.000.000,00	0,00	0,00	0,00	0,00	182.000.000,00	182.000.000,00	182.000.000,00	0,00	0,00

137

MUNICIPIO DE VALLEDUPAR
INFORME MENSUAL DE EJECUCION PRESUPUESTAL GASTOS

VIGENCIA: 2.022 RECURSO NACION + PROPIOS

Acumulado a 31/08/2022

IDENTIFICACIÓN PRESUPUESTAL	CONCEPTO	APROPIACION						CERTIFICADOS	COMPROMISOS	OBLIGACIONES	PAGOS
		INICIAL	CONTRACREDITOS	CREDITOS	REDUCCIONES	ADICIONES	DEFINITIVA				
21 - 2.3.19.05.0300.01.043	Servicio de gestión del riesgo para abordar situaciones endemo-epidémicas	248.000.000,00	248.000.000,00	89.700.000,00	0,00	289.587.230,00	379.287.230,00	291.416.666,00	275.600.000,00	0,00	0,00
21 - 2.3.19.05.0300.01.043.2	Adquisición de bienes y servicios	248.000.000,00	248.000.000,00	89.700.000,00	0,00	289.587.230,00	379.287.230,00	291.416.666,00	275.600.000,00	0,00	0,00
21 - 2.3.19.05.0300.01.043.2.02	Adquisiciones diferentes de activos	248.000.000,00	248.000.000,00	89.700.000,00	0,00	289.587.230,00	379.287.230,00	291.416.666,00	275.600.000,00	0,00	0,00
21 - 2.3.19.05.0300.01.043.2.02.02	Adquisición de servicios	248.000.000,00	248.000.000,00	89.700.000,00	0,00	289.587.230,00	379.287.230,00	291.416.666,00	275.600.000,00	0,00	0,00
21 - 2.3.19.05.0300.01.043.2.02.02.009	Servicios para la comunidad, sociales y personales	248.000.000,00	248.000.000,00	89.700.000,00	0,00	289.587.230,00	379.287.230,00	291.416.666,00	275.600.000,00	0,00	0,00
21 - 2.3.19.05.0300.01.043.2.02.02.009.01 - 32	91122 - Servicios de la administración pública relacionados con la salud	248.000.000,00	248.000.000,00	0,00	0,00	0,00	0,00	0,00	0,00	0,00	0,00
21 - 2.3.19.05.0300.01.043.2.02.02.009.01 - 332	91122 - Servicios de la administración pública relacionados con la salud	0,00	0,00	89.700.000,00	0,00	289.587.230,00	379.287.230,00	291.416.666,00	275.600.000,00	0,00	0,00
21 - 2.3.19.06	Aseguramiento y prestación integral de servicios de salud	333.702.241.613,00	0,00	0,00	0,00	47.676.043.967,09	381.378.285.580,09	334.227.501.428,55	245.853.836.575,61	182.318.865.171,80	182.318.865.171,80
21 - 2.3.19.06.0300	Intersubsectorial Salud	333.702.241.613,00	0,00	0,00	0,00	47.676.043.967,09	381.378.285.580,09	334.227.501.428,55	245.853.836.575,61	182.318.865.171,80	182.318.865.171,80
21 - 2.3.19.06.0300.01	Regimen Subsidiado	332.701.241.613,00	0,00	0,00	0,00	47.119.851.146,16	379.821.092.759,16	332.701.241.613,00	244.327.994.288,86	182.318.477.203,80	182.318.477.203,80
21 - 2.3.19.06.0300.01.023	Servicio de tecnologías en salud financiadas con la unidad de pago por capitación - UPC	332.701.241.613,00	0,00	0,00	0,00	47.119.851.146,16	379.821.092.759,16	332.701.241.613,00	244.327.994.288,86	182.318.477.203,80	182.318.477.203,80
21 - 2.3.19.06.0300.01.023.2	Adquisición de bienes y servicios	332.701.241.613,00	0,00	0,00	0,00	47.119.851.146,16	379.821.092.759,16	332.701.241.613,00	244.327.994.288,86	182.318.477.203,80	182.318.477.203,80
21 - 2.3.19.06.0300.01.023.2.02	Adquisiciones diferentes de activos	332.701.241.613,00	0,00	0,00	0,00	47.119.851.146,16	379.821.092.759,16	332.701.241.613,00	244.327.994.288,86	182.318.477.203,80	182.318.477.203,80
21 - 2.3.19.06.0300.01.023.2.02.02	Adquisición de servicios	332.701.241.613,00	0,00	0,00	0,00	47.119.851.146,16	379.821.092.759,16	332.701.241.613,00	244.327.994.288,86	182.318.477.203,80	182.318.477.203,80
21 - 2.3.19.06.0300.01.023.2.02.02.009	Servicios para la comunidad, sociales y personales	332.701.241.613,00	0,00	0,00	0,00	47.119.851.146,16	379.821.092.759,16	332.701.241.613,00	244.327.994.288,86	182.318.477.203,80	182.318.477.203,80
21 - 2.3.19.06.0300.01.023.2.02.02.009.01 - 119	91122 - Servicios de la administración pública relacionados con la salud	7.134.222.523,93	0,00	0,00	0,00	62.058.915,43	7.196.281.439,36	7.134.222.523,93	7.076.897.146,16	4.643.883.906,02	4.643.883.906,02
21 - 2.3.19.06.0300.01.023.2.02.02.009.01 - 236	91122 - Servicios de la administración pública relacionados con la salud	2.838.239.254,47	0,00	0,00	0,00	0,00	2.838.239.254,47	2.838.239.254,47	2.808.709.559,94	1.602.753.046,23	1.602.753.046,23
21 - 2.3.19.06.0300.01.023.2.02.02.009.01 - 241	91122 - Servicios de la administración pública relacionados con la salud	0,00	0,00	0,00	0,00	1.413.757,16	1.413.757,16	0,00	0,00	0,00	0,00
21 - 2.3.19.06.0300.01.023.2.02.02.009.01 - 83	91122 - Servicios de la administración pública relacionados con la salud	131.766.644.271,60	0,00	0,00	0,00	823.779.338,40	132.590.423.610,00	131.766.644.271,60	87.998.261.108,02	65.702.235.724,02	65.702.235.724,02
21 - 2.3.19.06.0300.01.023.2.02.02.009.01 - 86	91122 - Servicios de la administración pública relacionados con la salud	190.962.135.563,00	0,00	0,00	0,00	46.232.599.135,17	237.194.734.698,17	190.962.135.563,00	146.444.126.474,74	110.369.604.527,53	110.369.604.527,53
21 - 2.3.19.06.0300.02	Dotación Hospitalaria	1.000.000.000,00	0,00	0,00	0,00	0,00	1.000.000.000,00	981.999.901,36	981.999.901,36	0,00	0,00
21 - 2.3.19.06.0300.02.026	Servicio de apoyo para la dotación hospitalaria	1.000.000.000,00	0,00	0,00	0,00	0,00	1.000.000.000,00	981.999.901,36	981.999.901,36	0,00	0,00
21 - 2.3.19.06.0300.02.026.2	Adquisición de bienes y servicios	1.000.000.000,00	0,00	0,00	0,00	0,00	1.000.000.000,00	981.999.901,36	981.999.901,36	0,00	0,00
21 - 2.3.19.06.0300.02.026.2.02	Adquisiciones diferentes de activos	1.000.000.000,00	0,00	0,00	0,00	0,00	1.000.000.000,00	981.999.901,36	981.999.901,36	0,00	0,00
21 - 2.3.19.06.0300.02.026.2.02.02	Adquisición de servicios	1.000.000.000,00	0,00	0,00	0,00	0,00	1.000.000.000,00	981.999.901,36	981.999.901,36	0,00	0,00
21 - 2.3.19.06.0300.02.026.2.02.02.009	Servicios para la comunidad, sociales y personales	1.000.000.000,00	0,00	0,00	0,00	0,00	1.000.000.000,00	981.999.901,36	981.999.901,36	0,00	0,00
21 - 2.3.19.06.0300.02.026.2.02.02.009.01 - 20	91122 - Servicios de la administración pública relacionados con la salud	1.000.000.000,00	0,00	0,00	0,00	0,00	1.000.000.000,00	981.999.901,36	981.999.901,36	0,00	0,00
21 - 2.3.19.06.0300.03	Atención Población no Afiliada	1.000.000,00	0,00	0,00	0,00	700,30	1.000.700,30	387.968,00	387.968,00	387.968,00	387.968,00
21 - 2.3.19.06.0300.03.004	Servicio de atención en salud a la población	1.000.000,00	0,00	0,00	0,00	700,30	1.000.700,30	387.968,00	387.968,00	387.968,00	387.968,00
21 - 2.3.19.06.0300.03.004.2	Adquisición de bienes y servicios	1.000.000,00	0,00	0,00	0,00	700,30	1.000.700,30	387.968,00	387.968,00	387.968,00	387.968,00
21 - 2.3.19.06.0300.03.004.2.02	Adquisiciones diferentes de activos	1.000.000,00	0,00	0,00	0,00	700,30	1.000.700,30	387.968,00	387.968,00	387.968,00	387.968,00
21 - 2.3.19.06.0300.03.004.2.02.02	Adquisición de servicios	1.000.000,00	0,00	0,00	0,00	700,30	1.000.700,30	387.968,00	387.968,00	387.968,00	387.968,00

138

MUNICIPIO DE VALLEDUPAR
INFORME MENSUAL DE EJECUCION PRESUPUESTAL GASTOS

VIGENCIA: 2.022 RECURSO NACION + PROPIOS

Acumulado a 31/08/2022

IDENTIFICACIÓN PRESUPUESTAL	CONCEPTO	APROPIACION						CERTIFICADOS	COMPROMISOS	OBLIGACIONES	PAGOS
		INICIAL	CONTRACREDITOS	CREDITOS	REDUCCIONES	ADICIONES	DEFINITIVA				
21 - 2.3.19.06.0300.03.004.2.02.02.009	Servicios para la comunidad, sociales y personales	1.000.000,00	0,00	0,00	0,00	700,30	1.000.700,30	387.968,00	387.968,00	387.968,00	387.968,00
21 - 2.3.19.06.0300.03.004.2.02.02.009.01 - 20	91122 - Servicios de la administración pública relacionados con la salud	1.000.000,00	0,00	0,00	0,00	0,00	1.000.000,00	387.968,00	387.968,00	387.968,00	387.968,00
21 - 2.3.19.06.0300.03.004.2.02.02.009.01 - 330	91122 - Servicios de la administración pública relacionados con la salud	0,00	0,00	0,00	0,00	700,30	700,30	0,00	0,00	0,00	0,00
21 - 2.3.19.6.300.4	Apoyo Area Hospitalizacion	0,00	0,00	0,00	0,00	543.871.946,19	543.871.946,19	543.871.946,19	543.454.417,39	0,00	0,00
21 - 2.3.19.6.300.4.6	Hospitales de primer nivel de atención modificados	0,00	0,00	0,00	0,00	543.871.946,19	543.871.946,19	543.871.946,19	543.454.417,39	0,00	0,00
21 - 2.3.19.6.300.4.6.2	Adquisición de bienes y servicios	0,00	0,00	0,00	0,00	543.871.946,19	543.871.946,19	543.871.946,19	543.454.417,39	0,00	0,00
21 - 2.3.19.6.300.4.6.2.2	Adquisiciones diferentes de activos	0,00	0,00	0,00	0,00	543.871.946,19	543.871.946,19	543.871.946,19	543.454.417,39	0,00	0,00
21 - 2.3.19.6.300.4.6.2.2.2	Adquisición de servicios	0,00	0,00	0,00	0,00	543.871.946,19	543.871.946,19	543.871.946,19	543.454.417,39	0,00	0,00
21 - 2.3.19.6.300.4.6.2.2.2.5	Construcción y Servicios de la construcción	0,00	0,00	0,00	0,00	543.871.946,19	543.871.946,19	543.871.946,19	543.454.417,39	0,00	0,00
21 - 2.3.19.6.300.4.6.2.2.2.5.1 - 241	54129 - Servicios generales de construcción de otros edificios no residenciales	0,00	0,00	0,00	0,00	0,00	0,00	0,00	0,00	0,00	0,00
21 - 2.3.19.6.300.4.6.2.2.2.5.1 - 379	54129 - Servicios generales de construcción de otros edificios no residenciales	0,00	0,00	0,00	0,00	543.871.946,19	543.871.946,19	543.871.946,19	543.454.417,39	0,00	0,00
21 - 2.3.19.6.300.5	Pasivo Exigible CONSORCIO COINTERNA, saldo final del contrato 1164, 2019.	0,00	0,00	0,00	0,00	12.320.174,44	12.320.174,44	0,00	0,00	0,00	0,00
21 - 2.3.19.6.300.5.2	Hospitales de primer nivel de atención modificados	0,00	0,00	0,00	0,00	12.320.174,44	12.320.174,44	0,00	0,00	0,00	0,00
21 - 2.3.19.6.300.5.2.2	Adquisición de bienes y servicios	0,00	0,00	0,00	0,00	12.320.174,44	12.320.174,44	0,00	0,00	0,00	0,00
21 - 2.3.19.6.300.5.2.2.2	Adquisiciones diferentes de activos	0,00	0,00	0,00	0,00	12.320.174,44	12.320.174,44	0,00	0,00	0,00	0,00
21 - 2.3.19.6.300.5.2.2.2.2	Adquisición de servicios	0,00	0,00	0,00	0,00	12.320.174,44	12.320.174,44	0,00	0,00	0,00	0,00
21 - 2.3.19.6.300.5.2.2.2.2.5	Construcción y Servicios de la construcción	0,00	0,00	0,00	0,00	12.320.174,44	12.320.174,44	0,00	0,00	0,00	0,00
21 - 2.3.19.6.300.5.2.2.2.2.5.1 - 241	54129 - Servicios generales de construcción de otros edificios no residenciales	0,00	0,00	0,00	0,00	12.320.174,44	12.320.174,44	0,00	0,00	0,00	0,00

MUNICIPIO DE VALLEDUPAR
INFORME MENSUAL DE EJECUCION PRESUPUESTAL GASTOS

VIGENCIA: 2.022 RECURSO NACION + PROPIOS

Acumulado a 31/08/2022

IDENTIFICACION PRESUPUESTAL	CONCEPTO	APROPIACION						CERTIFICADOS	COMPROMISOS	OBLIGACIONES	PAGOS
		INICIAL	CONTRACREDITOS	CREDITOS	REDUCCIONES	ADICIONES	DEFINITIVA				
22 - 2	EDUCACION	279.248.054.309,08	3.707.459.426,00	4.152.402.530,73	0,00	18.153.734.152,07	297.846.731.565,88	203.110.699.225,44	199.064.947.953,93	169.745.220.266,19	166.049.282.903,19
22 - 2.3	GASTOS	279.248.054.309,08	3.707.459.426,00	4.152.402.530,73	0,00	18.153.734.152,07	297.846.731.565,88	203.110.699.225,44	199.064.947.953,93	169.745.220.266,19	166.049.282.903,19
22 - 2.3.22	INVERSION	279.248.054.309,08	3.707.459.426,00	4.152.402.530,73	0,00	18.153.734.152,07	297.846.731.565,88	203.110.699.225,44	199.064.947.953,93	169.745.220.266,19	166.049.282.903,19
22 - 2.3.22.01	EDUCACIÓN	279.248.054.309,08	3.707.459.426,00	4.152.402.530,73	0,00	18.153.734.152,07	297.846.731.565,88	203.110.699.225,44	199.064.947.953,93	169.745.220.266,19	166.049.282.903,19
22 - 2.3.22.01.0700	Calidad, cobertura y fortalecimiento de la educación inicial, preescolar, básica y media	278.898.054.309,08	3.707.459.426,00	4.152.402.530,73	0,00	18.153.734.152,07	297.496.731.565,88	202.810.699.225,44	199.064.947.953,93	169.745.220.266,19	166.049.282.903,19
22 - 2.3.22.01.0700.01	Intersubsectorial Educación	278.898.054.309,08	3.707.459.426,00	4.152.402.530,73	0,00	18.153.734.152,07	297.496.731.565,88	202.810.699.225,44	199.064.947.953,93	169.745.220.266,19	166.049.282.903,19
22 - 2.3.22.01.0700.01.071	Nomina Administrativos	21.004.796.177,00	0,00	50.000.000,00	0,00	0,00	21.054.796.177,00	12.584.647.062,00	12.584.647.062,00	12.584.647.062,00	12.584.647.062,00
22 - 2.3.22.01.0700.01.071.1	Servicio educativo	21.004.796.177,00	0,00	50.000.000,00	0,00	0,00	21.054.796.177,00	12.584.647.062,00	12.584.647.062,00	12.584.647.062,00	12.584.647.062,00
22 - 2.3.22.01.0700.01.071.1.01	Gastos de personal	20.204.796.177,00	0,00	50.000.000,00	0,00	0,00	20.254.796.177,00	12.339.726.378,00	12.339.726.378,00	12.339.726.378,00	12.339.726.378,00
22 - 2.3.22.01.0700.01.071.1.01.01	Planta de personal permanente	20.204.796.177,00	0,00	50.000.000,00	0,00	0,00	20.254.796.177,00	12.339.726.378,00	12.339.726.378,00	12.339.726.378,00	12.339.726.378,00
22 - 2.3.22.01.0700.01.071.1.01.01.01	Factores constitutivos de salario	15.497.245.218,00	0,00	50.000.000,00	0,00	0,00	15.547.245.218,00	9.781.646.452,00	9.781.646.452,00	9.781.646.452,00	9.781.646.452,00
22 - 2.3.22.01.0700.01.071.1.01.01.01.01	Factores salariales comunes	15.497.245.218,00	0,00	50.000.000,00	0,00	0,00	15.547.245.218,00	9.781.646.452,00	9.781.646.452,00	9.781.646.452,00	9.781.646.452,00
22 - 2.3.22.01.0700.01.071.1.01.01.01.01.01	Sueldo básico Administrativo	10.373.696.912,00	0,00	0,00	0,00	0,00	10.373.696.912,00	7.211.058.356,00	7.211.058.356,00	7.211.058.356,00	7.211.058.356,00
22 - 2.3.22.01.0700.01.071.1.01.01.01.02	Horas extras - dominicales - festivos y recargos Administrativo	2.981.457.042,00	0,00	0,00	0,00	0,00	2.981.457.042,00	1.547.160.682,00	1.547.160.682,00	1.547.160.682,00	1.547.160.682,00
22 - 2.3.22.01.0700.01.071.1.01.01.01.04	Subsidio de alimentación Administrativo	74.173.470,00	0,00	0,00	0,00	0,00	74.173.470,00	59.688.691,00	59.688.691,00	59.688.691,00	59.688.691,00
22 - 2.3.22.01.0700.01.071.1.01.01.01.05	Auxilio de transporte Administrativo	118.415.032,00	0,00	0,00	0,00	0,00	118.415.032,00	85.671.684,00	85.671.684,00	85.671.684,00	85.671.684,00
22 - 2.3.22.01.0700.01.071.1.01.01.01.06	Prima de servicio Administrativo	438.036.943,00	0,00	50.000.000,00	0,00	0,00	488.036.943,00	452.251.250,00	452.251.250,00	452.251.250,00	452.251.250,00
22 - 2.3.22.01.0700.01.071.1.01.01.01.07	Bonificación por servicios prestados Administrativo	277.374.461,00	0,00	0,00	0,00	0,00	277.374.461,00	201.110.566,00	201.110.566,00	201.110.566,00	201.110.566,00
22 - 2.3.22.01.0700.01.071.1.01.01.01.08	Prestaciones sociales	1.234.091.358,00	0,00	0,00	0,00	0,00	1.234.091.358,00	224.705.223,00	224.705.223,00	224.705.223,00	224.705.223,00
22 - 2.3.22.01.0700.01.071.1.01.01.01.08.01	Prima de navidad	817.651.401,00	0,00	0,00	0,00	0,00	817.651.401,00	26.707.674,00	26.707.674,00	26.707.674,00	26.707.674,00
22 - 2.3.22.01.0700.01.071.1.01.01.01.08.02	Prima de vacaciones	416.439.957,00	0,00	0,00	0,00	0,00	416.439.957,00	197.997.549,00	197.997.549,00	197.997.549,00	197.997.549,00
22 - 2.3.22.01.0700.01.071.1.01.01.01.08.03	Contribuciones inherentes a la nómina	4.612.053.317,00	0,00	0,00	0,00	0,00	4.612.053.317,00	2.529.852.550,00	2.529.852.550,00	2.529.852.550,00	2.529.852.550,00
22 - 2.3.22.01.0700.01.071.1.01.01.01.08.03.01	Aportes a la seguridad social en pensiones Administrativo	1.356.996.600,00	0,00	0,00	0,00	0,00	1.356.996.600,00	964.649.850,00	964.649.850,00	964.649.850,00	964.649.850,00
22 - 2.3.22.01.0700.01.071.1.01.01.01.08.03.02	Aportes a la seguridad social en salud Administrativo	1.034.757.475,00	0,00	0,00	0,00	0,00	1.034.757.475,00	735.442.200,00	735.442.200,00	735.442.200,00	735.442.200,00
22 - 2.3.22.01.0700.01.071.1.01.01.01.08.03.03	Aportes de cesantías Administrativo	1.071.265.042,00	0,00	0,00	0,00	0,00	1.071.265.042,00	13.941.800,00	13.941.800,00	13.941.800,00	13.941.800,00
22 - 2.3.22.01.0700.01.071.1.01.01.01.08.03.04	Aportes a cajas de compensación familiar Administrativo	485.884.500,00	0,00	0,00	0,00	0,00	485.884.500,00	344.903.900,00	344.903.900,00	344.903.900,00	344.903.900,00
22 - 2.3.22.01.0700.01.071.1.01.01.01.08.03.05	Aportes generales al sistema de riesgos laborales Administrativo	55.172.900,00	0,00	0,00	0,00	0,00	55.172.900,00	39.450.100,00	39.450.100,00	39.450.100,00	39.450.100,00
22 - 2.3.22.01.0700.01.071.1.01.01.01.08.03.06	Aportes al ICBF Administrativo	364.467.400,00	0,00	0,00	0,00	0,00	364.467.400,00	258.701.200,00	258.701.200,00	258.701.200,00	258.701.200,00
22 - 2.3.22.01.0700.01.071.1.01.01.01.08.03.07	Aportes al SENA Administrativo	60.937.200,00	0,00	0,00	0,00	0,00	60.937.200,00	43.217.200,00	43.217.200,00	43.217.200,00	43.217.200,00

MUNICIPIO DE VALLEDUPAR
INFORME MENSUAL DE EJECUCION PRESUPUESTAL GASTOS

VIGENCIA: 2.022 RECURSO NACION + PROPIOS

Acumulado a 31/08/2022

IDENTIFICACIÓN PRESUPUESTAL	CONCEPTO	APROPIACION						CERTIFICADOS	COMPROMISOS	OBLIGACIONES	PAGOS
		INICIAL	CONTRACREDITOS	CREDITOS	REDUCCIONES	ADICIONES	DEFINITIVA				
22 - 2.3.22.01.0700.01.071.1.01.02.008 - 25	Aportes a la ESAP Administrativo	60.937.200,00	0,00	0,00	0,00	0,00	60.937.200,00	43.217.200,00	43.217.200,00	43.217.200,00	43.217.200,00
22 - 2.3.22.01.0700.01.071.1.01.02.009 - 25	Aportes a escuelas industriales e institutos técnicos Administrativo	121.634.300,00	0,00	0,00	0,00	0,00	121.634.300,00	86.329.100,00	86.329.100,00	86.329.100,00	86.329.100,00
22 - 2.3.22.01.0700.01.071.1.01.03	Remuneraciones no constitutivas de factor salarial	95.497.642,00	0,00	0,00	0,00	0,00	95.497.642,00	28.227.376,00	28.227.376,00	28.227.376,00	28.227.376,00
22 - 2.3.22.01.0700.01.071.1.01.03.001	Prestaciones sociales	95.497.642,00	0,00	0,00	0,00	0,00	95.497.642,00	28.227.376,00	28.227.376,00	28.227.376,00	28.227.376,00
22 - 2.3.22.01.0700.01.071.1.01.03.001.02 - 25	Indemnización por vacaciones Administrativo	50.000.000,00	0,00	0,00	0,00	0,00	50.000.000,00	4.362.359,00	4.362.359,00	4.362.359,00	4.362.359,00
22 - 2.3.22.01.0700.01.071.1.01.03.001.03 - 25	Bonificación especial de recreación Administrativo	45.497.642,00	0,00	0,00	0,00	0,00	45.497.642,00	23.865.017,00	23.865.017,00	23.865.017,00	23.865.017,00
22 - 2.3.22.01.0700.01.071.7	Disminución de pasivos	800.000.000,00	0,00	0,00	0,00	0,00	800.000.000,00	244.920.684,00	244.920.684,00	244.920.684,00	244.920.684,00
22 - 2.3.22.01.0700.01.071.7.01	Cesantías	800.000.000,00	0,00	0,00	0,00	0,00	800.000.000,00	244.920.684,00	244.920.684,00	244.920.684,00	244.920.684,00
22 - 2.3.22.01.0700.01.071.7.01.01 - 25	Cesantías definitivas Administrativo	100.000.000,00	0,00	0,00	0,00	0,00	100.000.000,00	18.429.895,00	18.429.895,00	18.429.895,00	18.429.895,00
22 - 2.3.22.01.0700.01.071.7.01.02 - 25	Cesantías parciales Administrativo	700.000.000,00	0,00	0,00	0,00	0,00	700.000.000,00	226.490.789,00	226.490.789,00	226.490.789,00	226.490.789,00
22 - 2.3.22.01.0700.02	Nomina Docente	173.876.670.196,00	3.027.482.426,00	1.820.152.546,00	0,00	7.355.829.363,86	180.025.169.679,86	111.828.567.340,00	111.828.567.340,00	111.828.567.340,00	111.759.608.330,00
22 - 2.3.22.01.0700.02.071	Servicio educativo	173.876.670.196,00	3.027.482.426,00	1.820.152.546,00	0,00	7.355.829.363,86	180.025.169.679,86	111.828.567.340,00	111.828.567.340,00	111.828.567.340,00	111.759.608.330,00
22 - 2.3.22.01.0700.02.071.1	Gastos de personal	173.689.596.410,00	3.027.482.426,00	1.820.152.546,00	0,00	7.355.829.363,86	179.838.095.893,86	111.828.567.340,00	111.828.567.340,00	111.828.567.340,00	111.759.608.330,00
22 - 2.3.22.01.0700.02.071.1.01	Planta de personal permanente	173.689.596.410,00	3.027.482.426,00	1.820.152.546,00	0,00	7.355.829.363,86	179.838.095.893,86	111.828.567.340,00	111.828.567.340,00	111.828.567.340,00	111.759.608.330,00
22 - 2.3.22.01.0700.02.071.1.01.01	Factores constitutivos de salario	138.095.730.941,00	2.967.482.426,00	1.660.152.546,00	0,00	7.355.829.363,86	144.144.230.424,86	87.750.098.038,00	87.750.098.038,00	87.750.098.038,00	87.717.985.280,00
22 - 2.3.22.01.0700.02.071.1.01.01.001	Factores salariales comunes	135.309.245.963,00	2.967.482.426,00	500.000.000,00	0,00	7.355.829.363,86	140.197.592.900,86	84.322.142.834,00	84.322.142.834,00	84.322.142.834,00	84.290.030.076,00
22 - 2.3.22.01.0700.02.071.1.01.01.001.01 - 25	Sueldo básico Docente	100.004.299.721,00	2.967.482.426,00	0,00	0,00	0,00	97.036.817.295,00	69.539.941.732,00	69.539.941.732,00	69.539.941.732,00	69.539.941.732,00
22 - 2.3.22.01.0700.02.071.1.01.01.001.01 - 26	Sueldo básico Docente	11.327.998.013,00	0,00	0,00	0,00	0,00	11.327.998.013,00	6.636.453.172,00	6.636.453.172,00	6.636.453.172,00	6.604.340.414,00
22 - 2.3.22.01.0700.02.071.1.01.01.001.01 - 325	Sueldo básico Docente	0,00	0,00	0,00	0,00	7.355.829.363,86	7.355.829.363,86	0,00	0,00	0,00	0,00
22 - 2.3.22.01.0700.02.071.1.01.01.001.02 - 25	Horas extras - dominicales - festivos y recargos Docente	3.902.086.174,00	0,00	0,00	0,00	0,00	3.902.086.174,00	2.889.544.724,00	2.889.544.724,00	2.889.544.724,00	2.889.544.724,00
22 - 2.3.22.01.0700.02.071.1.01.01.001.04 - 25	Subsidio de alimentación Docente	107.879.115,00	0,00	0,00	0,00	0,00	107.879.115,00	77.836.476,00	77.836.476,00	77.836.476,00	77.836.476,00
22 - 2.3.22.01.0700.02.071.1.01.01.001.05 - 25	Auxilio de transporte Docente	144.416.633,00	0,00	0,00	0,00	0,00	144.416.633,00	123.304.079,00	123.304.079,00	123.304.079,00	123.304.079,00
22 - 2.3.22.01.0700.02.071.1.01.01.001.06 - 25	Prima de servicio Docente	4.417.302.473,00	0,00	500.000.000,00	0,00	0,00	4.917.302.473,00	4.861.812.428,00	4.861.812.428,00	4.861.812.428,00	4.861.812.428,00
22 - 2.3.22.01.0700.02.071.1.01.01.001.08	Prestaciones sociales	15.405.263.834,00	0,00	0,00	0,00	0,00	15.405.263.834,00	193.250.223,00	193.250.223,00	193.250.223,00	193.250.223,00
22 - 2.3.22.01.0700.02.071.1.01.01.001.08.01 - 25	Prima de navidad Docente	6.700.221.261,00	0,00	0,00	0,00	0,00	6.700.221.261,00	126.580.542,00	126.580.542,00	126.580.542,00	126.580.542,00
22 - 2.3.22.01.0700.02.071.1.01.01.001.08.02 - 25	Prima de vacaciones Docente	5.615.042.573,00	0,00	0,00	0,00	0,00	5.615.042.573,00	66.669.681,00	66.669.681,00	66.669.681,00	66.669.681,00
22 - 2.3.22.01.0700.02.071.1.01.01.002	Factores salariales especiales	2.786.484.978,00	0,00	1.180.152.546,00	0,00	0,00	3.966.637.524,00	3.427.955.204,00	3.427.955.204,00	3.427.955.204,00	3.427.955.204,00
22 - 2.3.22.01.0700.02.071.1.01.01.002.01 - 25	Bonificación Pedagógica Docentes Preescolar - Básica y Media Docente	1.210.258.024,00	0,00	460.152.546,00	0,00	0,00	1.670.410.570,00	1.622.433.761,00	1.622.433.761,00	1.622.433.761,00	1.622.433.761,00

1176

MUNICIPIO DE VALLEDUPAR
INFORME MENSUAL DE EJECUCION PRESUPUESTAL GASTOS

VIGENCIA: 2.022 RECURSO NACION + PROPIOS

Acumulado a 31/08/2022

IDENTIFICACIÓN PRESUPUESTAL	CONCEPTO	APROPIACION						CERTIFICADOS	COMPROMISOS	OBLIGACIONES	PAGOS
		INICIAL	CONTRACREDITOS	CREDITOS	REDUCCIONES	ADICIONES	DEFINITIVA				
22 - 2.3.22.01.0700.02.071.1.01.01.002.02 - 25	Sobresueldo docentes y directivos docentes Prescolar - Básica y Media Docente	236.097.588,00	0,00	0,00	0,00	0,00	236.097.588,00	158.954.189,00	158.954.189,00	158.954.189,00	158.954.189,00
22 - 2.3.22.01.0700.02.071.1.01.01.002.03 - 25	Bonificación Educadores de Básica y Media Docente	1.340.129.366,00	0,00	700.000.000,00	0,00	0,00	2.040.129.366,00	1.646.567.254,00	1.646.567.254,00	1.646.567.254,00	1.646.567.254,00
22 - 2.3.22.01.0700.02.071.1.01.02	Contribuciones inherentes a la nómina	33.951.723.003,00	0,00	0,00	0,00	0,00	33.951.723.003,00	22.555.795.346,00	22.555.795.346,00	22.555.795.346,00	22.518.949.094,00
22 - 2.3.22.01.0700.02.071.1.01.02.002 - 26	Aportes a la seguridad social en salud Docente	9.466.306.610,00	0,00	0,00	0,00	0,00	9.466.306.610,00	7.052.374.081,00	7.052.374.081,00	7.052.374.081,00	7.015.527.829,00
22 - 2.3.22.01.0700.02.071.1.01.02.003 - 26	Aportes de cesantías Docente	10.617.159.093,00	0,00	0,00	0,00	0,00	10.617.159.093,00	6.891.015.065,00	6.891.015.065,00	6.891.015.065,00	6.891.015.065,00
22 - 2.3.22.01.0700.02.071.1.01.02.004 - 25	Aportes a cajas de compensación familiar Docente	7.271.816.700,00	0,00	0,00	0,00	0,00	7.271.816.700,00	3.826.381.600,00	3.826.381.600,00	3.826.381.600,00	3.826.381.600,00
22 - 2.3.22.01.0700.02.071.1.01.02.006 - 25	Aportes al ICBF Docente	3.954.744.500,00	0,00	0,00	0,00	0,00	3.954.744.500,00	2.869.869.400,00	2.869.869.400,00	2.869.869.400,00	2.869.869.400,00
22 - 2.3.22.01.0700.02.071.1.01.02.007 - 25	Aportes al SENA Docente	661.055.900,00	0,00	0,00	0,00	0,00	661.055.900,00	479.376.900,00	479.376.900,00	479.376.900,00	479.376.900,00
22 - 2.3.22.01.0700.02.071.1.01.02.008 - 25	Aportes a la ESAP Docente	661.055.900,00	0,00	0,00	0,00	0,00	661.055.900,00	479.376.900,00	479.376.900,00	479.376.900,00	479.376.900,00
22 - 2.3.22.01.0700.02.071.1.01.02.009 - 25	Aportes a escuelas industriales e institutos técnicos Docente	1.319.584.300,00	0,00	0,00	0,00	0,00	1.319.584.300,00	957.401.400,00	957.401.400,00	957.401.400,00	957.401.400,00
22 - 2.3.22.01.0700.02.071.1.01.03	Remuneraciones no constitutivas de factor salarial	1.642.142.466,00	60.000.000,00	160.000.000,00	0,00	0,00	1.742.142.466,00	1.522.673.956,00	1.522.673.956,00	1.522.673.956,00	1.522.673.956,00
22 - 2.3.22.01.0700.02.071.1.01.03.002 - 25	Prima de clima o prima de calor	1.000.000,00	0,00	0,00	0,00	0,00	1.000.000,00	265.120,00	265.120,00	265.120,00	265.120,00
22 - 2.3.22.01.0700.02.071.1.01.03.072 - 25	Prima de Alimentación	1.000.000,00	0,00	0,00	0,00	0,00	1.000.000,00	0,00	0,00	0,00	0,00
22 - 2.3.22.01.0700.02.071.1.01.03.076 - 25	Auxilio de movilización Docente	80.000.000,00	0,00	0,00	0,00	0,00	80.000.000,00	53.420.827,00	53.420.827,00	53.420.827,00	53.420.827,00
22 - 2.3.22.01.0700.02.071.1.01.03.084 - 25	Bonificación Zona de Dificil Acceso docentes Prescolar - Básica y Media Docente	728.071.233,00	60.000.000,00	0,00	0,00	0,00	668.071.233,00	558.492.102,00	558.492.102,00	558.492.102,00	558.492.102,00
22 - 2.3.22.01.0700.02.071.1.01.03.102 - 25	Bonificación Grado 14 docentes Prescolar - Básica y Media Docente	832.071.233,00	0,00	160.000.000,00	0,00	0,00	992.071.233,00	910.495.907,00	910.495.907,00	910.495.907,00	910.495.907,00
22 - 2.3.22.01.0700.02.071.2	Adquisición de bienes y servicios	187.073.786,00	0,00	0,00	0,00	0,00	187.073.786,00	0,00	0,00	0,00	0,00
22 - 2.3.22.01.0700.02.071.2.02	Adquisiciones diferentes de activos	187.073.786,00	0,00	0,00	0,00	0,00	187.073.786,00	0,00	0,00	0,00	0,00
22 - 2.3.22.01.0700.02.071.2.02.01	Materiales y suministros	187.073.786,00	0,00	0,00	0,00	0,00	187.073.786,00	0,00	0,00	0,00	0,00
22 - 2.3.22.01.0700.02.071.2.02.01.002	Productos alimenticios, bebidas y tabaco; textiles, prendas de vestir y productos de cuero	187.073.786,00	0,00	0,00	0,00	0,00	187.073.786,00	0,00	0,00	0,00	0,00
22 - 2.3.22.01.0700.02.071.2.02.01.002.01 - 25	2823609 - Uniformes de trabajo	187.073.786,00	0,00	0,00	0,00	0,00	187.073.786,00	0,00	0,00	0,00	0,00
22 - 2.3.22.01.0700.03	Nómina Directivo Docente	18.837.005.079,00	55.000.000,00	275.000.000,00	0,00	0,00	19.057.005.079,00	10.922.427.927,00	10.922.427.927,00	10.922.427.927,00	10.913.936.908,00
22 - 2.3.22.01.0700.03.071	Servicio educativo	18.837.005.079,00	55.000.000,00	275.000.000,00	0,00	0,00	19.057.005.079,00	10.922.427.927,00	10.922.427.927,00	10.922.427.927,00	10.913.936.908,00
22 - 2.3.22.01.0700.03.071.1	Gastos de personal	18.520.157.084,00	55.000.000,00	275.000.000,00	0,00	0,00	18.740.157.084,00	10.922.427.927,00	10.922.427.927,00	10.922.427.927,00	10.913.936.908,00
22 - 2.3.22.01.0700.03.071.1.01	Planta de personal permanente	18.520.157.084,00	55.000.000,00	275.000.000,00	0,00	0,00	18.740.157.084,00	10.922.427.927,00	10.922.427.927,00	10.922.427.927,00	10.913.936.908,00
22 - 2.3.22.01.0700.03.071.1.01.01	Factores constitutivos de salario	15.770.813.470,00	55.000.000,00	275.000.000,00	0,00	0,00	15.990.813.470,00	9.383.486.814,00	9.383.486.814,00	9.383.486.814,00	9.380.741.522,00
22 - 2.3.22.01.0700.03.071.1.01.01.01	Factores salariales comunes	13.054.886.589,00	55.000.000,00	100.000.000,00	0,00	0,00	13.099.886.589,00	7.291.485.448,00	7.291.485.448,00	7.291.485.448,00	7.288.740.156,00
22 - 2.3.22.01.0700.03.071.1.01.01.01.01 - 25	Sueldo básico Directivo Docente	8.409.247.320,00	55.000.000,00	0,00	0,00	0,00	8.254.247.320,00	5.758.018.484,00	5.758.018.484,00	5.758.018.484,00	5.758.018.484,00
22 - 2.3.22.01.0700.03.071.1.01.01.01.01.01 - 26	Sueldo básico Directivo Docente	1.343.468.823,00	0,00	0,00	0,00	0,00	1.343.468.823,00	793.756.372,00	793.756.372,00	793.756.372,00	791.011.080,00

MUNICIPIO DE VALLEDUPAR
INFORME MENSUAL DE EJECUCION PRESUPUESTAL GASTOS

VIGENCIA: 2.022 RECURSO NACION + PROPIOS

Acumulado a 31/08/2022

IDENTIFICACIÓN PRESUPUESTAL	CONCEPTO	APROPIACION						CERTIFICADOS	COMPROMISOS	OBLIGACIONES	PAGOS
		INICIAL	CONTRACREDITOS	CREDITOS	REDUCCIONES	ADICIONES	DEFINITIVA				
22 - 2.3.22.01.0700.03.071.1.01.01.01.002 - 25	Horas extras - dominicales - festivos y recargos Directivo Docente	283.004.347,00	0,00	0,00	0,00	0,00	283.004.347,00	181.652.061,00	181.652.061,00	181.652.061,00	181.652.061,00
22 - 2.3.22.01.0700.03.071.1.01.01.01.004 - 25	Subsidio de alimentación Directivo Docente	1.406.216,00	0,00	0,00	0,00	0,00	1.406.216,00	1.028.184,00	1.028.184,00	1.028.184,00	1.028.184,00
22 - 2.3.22.01.0700.03.071.1.01.01.01.005 - 25	Auxilio de transporte Directivo Docente	1.855.848,00	0,00	0,00	0,00	0,00	1.855.848,00	1.656.032,00	1.656.032,00	1.656.032,00	1.656.032,00
22 - 2.3.22.01.0700.03.071.1.01.01.01.006 - 25	Prima de servicio Directivo Docente	473.343.265,00	0,00	100.000.000,00	0,00	0,00	573.343.265,00	536.331.561,00	536.331.561,00	536.331.561,00	536.331.561,00
22 - 2.3.22.01.0700.03.071.1.01.01.01.008	Prestaciones sociales	2.542.560.770,00	0,00	0,00	0,00	0,00	2.542.560.770,00	19.042.754,00	19.042.754,00	19.042.754,00	19.042.754,00
22 - 2.3.22.01.0700.03.071.1.01.01.01.001 - 25	Prima de navidad Directivo Docente	2.041.280.385,00	0,00	0,00	0,00	0,00	2.041.280.385,00	12.959.924,00	12.959.924,00	12.959.924,00	12.959.924,00
22 - 2.3.22.01.0700.03.071.1.01.01.01.008.001 - 25	Prima de vacaciones Directivo Docente	501.280.385,00	0,00	0,00	0,00	0,00	501.280.385,00	6.082.830,00	6.082.830,00	6.082.830,00	6.082.830,00
22 - 2.3.22.01.0700.03.071.1.01.01.01.002 - 25	Factores salariales especiales	2.715.926.881,00	0,00	175.000.000,00	0,00	0,00	2.890.926.881,00	2.092.001.366,00	2.092.001.366,00	2.092.001.366,00	2.092.001.366,00
22 - 2.3.22.01.0700.03.071.1.01.01.2.1 - 25	Bonificación Pedagógica Docentes Preescolar-Básica y Media Directivo Docente	100.000.000,00	0,00	140.000.000,00	0,00	0,00	240.000.000,00	155.254.994,00	155.254.994,00	155.254.994,00	155.254.994,00
22 - 2.3.22.01.0700.03.071.1.01.01.02.003 - 25	Sobresueldo docentes y directivos docentes Preescolar - Básica y Media Directivo Docente	2.502.713.692,00	0,00	0,00	0,00	0,00	2.502.713.692,00	1.813.114.490,00	1.813.114.490,00	1.813.114.490,00	1.813.114.490,00
22 - 2.3.22.01.0700.03.071.1.01.01.02.004 - 25	Bonificación Educadores de Básica y Media Directivo Docente	113.213.189,00	0,00	35.000.000,00	0,00	0,00	148.213.189,00	123.631.882,00	123.631.882,00	123.631.882,00	123.631.882,00
22 - 2.3.22.01.0700.03.071.1.01.01.02	Contribuciones inherentes a la nómina	2.450.623.354,00	0,00	0,00	0,00	0,00	2.450.623.354,00	1.387.922.288,00	1.387.922.288,00	1.387.922.288,00	1.382.176.561,00
22 - 2.3.22.01.0700.03.071.1.01.02.001 - 26	Aportes a la seguridad social en pensiones Directivos Docentes	1.201.195.462,00	0,00	0,00	0,00	0,00	1.201.195.462,00	749.635.918,00	749.635.918,00	749.635.918,00	743.890.191,00
22 - 2.3.22.01.0700.03.071.1.01.02.003 - 26	Aportes de cesantías Directivo Docente	1.249.427.892,00	0,00	0,00	0,00	0,00	1.249.427.892,00	638.286.370,00	638.286.370,00	638.286.370,00	638.286.370,00
22 - 2.3.22.01.0700.03.071.1.01.03	Remuneraciones no constitutivas de factor salarial	298.720.260,00	0,00	0,00	0,00	0,00	298.720.260,00	151.018.825,00	151.018.825,00	151.018.825,00	151.018.825,00
22 - 2.3.22.01.0700.03.071.1.01.03.002 - 25	Prima de clima o prima de calor Directivo Docente	50.000.000,00	0,00	0,00	0,00	0,00	50.000.000,00	4.685.612,00	4.685.612,00	4.685.612,00	4.685.612,00
22 - 2.3.22.01.0700.03.071.1.01.03.076 - 25	Auxilio de movilización Directivo Docente	2.406.330,00	0,00	0,00	0,00	0,00	2.406.330,00	1.737.585,00	1.737.585,00	1.737.585,00	1.737.585,00
22 - 2.3.22.01.0700.03.071.1.01.03.098 - 25	Bonificación Educadores de Básica y Media Directivo Docente	66.678.048,00	0,00	0,00	0,00	0,00	66.678.048,00	20.769.781,00	20.769.781,00	20.769.781,00	20.769.781,00
22 - 2.3.22.01.0700.03.071.1.01.03.101 - 25	Bonificación Zona de Difícil Acceso docentes Preescolar - Básica y Media Directivo Docente	29.635.882,00	0,00	0,00	0,00	0,00	29.635.882,00	21.825.391,00	21.825.391,00	21.825.391,00	21.825.391,00
22 - 2.3.22.01.0700.03.071.1.01.03.102 - 25	Bonificación Grado 14 docentes Preescolar - Básica y Media Directivo Docente	150.000.000,00	0,00	0,00	0,00	0,00	150.000.000,00	102.000.456,00	102.000.456,00	102.000.456,00	102.000.456,00
22 - 2.3.22.01.0700.03.071.2	Adquisición de bienes y servicios	316.847.995,00	0,00	0,00	0,00	0,00	316.847.995,00	0,00	0,00	0,00	0,00
22 - 2.3.22.01.0700.03.071.2.02	Adquisiciones diferentes de activos	316.847.995,00	0,00	0,00	0,00	0,00	316.847.995,00	0,00	0,00	0,00	0,00
22 - 2.3.22.01.0700.03.071.2.02.01	Materiales y suministros	316.847.995,00	0,00	0,00	0,00	0,00	316.847.995,00	0,00	0,00	0,00	0,00
22 - 2.3.22.01.0700.03.071.2.02.01.002	Productos alimenticios, bebidas y tabaco: textiles, prendas de vestir y productos de cuero	316.847.995,00	0,00	0,00	0,00	0,00	316.847.995,00	0,00	0,00	0,00	0,00
22 - 2.3.22.01.0700.03.071.2.02.01.002.01 - 25	2823009 - Uniformes de trabajo Directivo Docente	316.847.995,00	0,00	0,00	0,00	0,00	316.847.995,00	0,00	0,00	0,00	0,00
22 - 2.3.22.01.0700.04	Transporte Escolar	6.135.416.569,00	0,00	0,00	0,00	1.515.057.883,36	7.650.474.452,36	6.097.205.420,00	6.097.205.420,00	4.223.898.575,00	3.417.756.670,00

MUNICIPIO DE VALLEDUPAR
INFORME MENSUAL DE EJECUCION PRESUPUESTAL GASTOS

VIGENCIA: 2.022 RECURSO NACION + PROPIOS

Acumulado a 31/08/2022

IDENTIFICACIÓN PRESUPUESTAL	CONCEPTO	APROPIACION						CERTIFICADOS	COMPROMISOS	OBLIGACIONES	PAGOS
		INICIAL	CONTRACREDITOS	CREDITOS	REDUCCIONES	ADICIONES	DEFINITIVA				
22 - 2.3.22.01.0700.04.029	Servicio de apoyo a la permanencia con transporte escolar	6.135.416.569,00	0,00	0,00	0,00	1.515.057.883,36	7.650.474.452,36	6.097.205.420,00	6.097.205.420,00	4.223.898.575,00	3.417.756.670,00
22 - 2.3.22.01.0700.04.029.2	Adquisición de bienes y servicios	6.135.416.569,00	0,00	0,00	0,00	1.515.057.883,36	7.650.474.452,36	6.097.205.420,00	6.097.205.420,00	4.223.898.575,00	3.417.756.670,00
22 - 2.3.22.01.0700.04.029.2.02	Adquisiciones diferentes de activos	6.135.416.569,00	0,00	0,00	0,00	1.515.057.883,36	7.650.474.452,36	6.097.205.420,00	6.097.205.420,00	4.223.898.575,00	3.417.756.670,00
22 - 2.3.22.01.0700.04.029.2.02.02	Adquisición de servicios	6.135.416.569,00	0,00	0,00	0,00	1.515.057.883,36	7.650.474.452,36	6.097.205.420,00	6.097.205.420,00	4.223.898.575,00	3.417.756.670,00
22 - 2.3.22.01.0700.04.029.2.02.02.009	Servicios para la comunidad, sociales y personales	6.135.416.569,00	0,00	0,00	0,00	1.515.057.883,36	7.650.474.452,36	6.097.205.420,00	6.097.205.420,00	4.223.898.575,00	3.417.756.670,00
22 -	92920 - Servicios de apoyo educativo	36.187.213,00	0,00	0,00	0,00	0,00	36.187.213,00	0,00	0,00	0,00	0,00
2.3.22.01.0700.04.029.2.02.02.009.01 - 198	92920 - Servicios de apoyo educativo	2.000.000.000,00	0,00	0,00	0,00	1.515.057.883,36	3.515.057.883,36	1.997.976.064,00	1.997.976.064,00	1.804.540.585,00	1.804.540.585,00
22 -	92920 - Servicios de apoyo educativo	1.000.000.000,00	0,00	0,00	0,00	0,00	1.000.000.000,00	1.000.000.000,00	1.000.000.000,00	995.980.555,00	995.980.555,00
2.3.22.01.0700.04.029.2.02.02.009.01 - 79	92920 - Servicios de apoyo educativo	3.099.229.356,00	0,00	0,00	0,00	0,00	3.099.229.356,00	3.099.229.356,00	3.099.229.356,00	1.423.377.435,00	617.235.530,00
22 -	92920 - Servicios de apoyo educativo	3.099.229.356,00	0,00	0,00	0,00	0,00	3.099.229.356,00	3.099.229.356,00	3.099.229.356,00	1.423.377.435,00	617.235.530,00
2.3.22.01.0700.04.029.2.02.02.009.01 - 98	92920 - Servicios de apoyo educativo	3.099.229.356,00	0,00	0,00	0,00	0,00	3.099.229.356,00	3.099.229.356,00	3.099.229.356,00	1.423.377.435,00	617.235.530,00
22 - 2.3.22.01.0700.05	Conectividad	1.103.832.636,00	0,00	0,00	0,00	0,00	1.103.832.636,00	1.103.832.636,00	884.143.125,35	0,00	0,00
22 - 2.3.22.01.0700.05.050	Servicio de accesibilidad a contenidos web para fines pedagógicos	1.103.832.636,00	0,00	0,00	0,00	0,00	1.103.832.636,00	1.103.832.636,00	884.143.125,35	0,00	0,00
22 - 2.3.22.01.0700.05.050.2	Adquisición de bienes y servicios	1.103.832.636,00	0,00	0,00	0,00	0,00	1.103.832.636,00	1.103.832.636,00	884.143.125,35	0,00	0,00
22 - 2.3.22.01.0700.05.050.2.02	Adquisiciones diferentes de activos	1.103.832.636,00	0,00	0,00	0,00	0,00	1.103.832.636,00	1.103.832.636,00	884.143.125,35	0,00	0,00
22 - 2.3.22.01.0700.05.050.2.02.02	Adquisición de servicios	1.103.832.636,00	0,00	0,00	0,00	0,00	1.103.832.636,00	1.103.832.636,00	884.143.125,35	0,00	0,00
22 - 2.3.22.01.0700.05.050.2.02.02.009	Servicios para la comunidad, sociales y personales	1.103.832.636,00	0,00	0,00	0,00	0,00	1.103.832.636,00	1.103.832.636,00	884.143.125,35	0,00	0,00
22 -	91121 - Servicios de la administración pública relacionados con la educación	1.103.832.636,00	0,00	0,00	0,00	0,00	1.103.832.636,00	1.103.832.636,00	884.143.125,35	0,00	0,00
2.3.22.01.0700.05.050.2.02.02.009.01 - 25	91121 - Servicios de la administración pública relacionados con la educación	1.103.832.636,00	0,00	0,00	0,00	0,00	1.103.832.636,00	1.103.832.636,00	884.143.125,35	0,00	0,00
22 - 2.3.22.01.0700.06	Alimentación Escolar	24.439.637.206,00	0,00	0,00	0,00	798.644.673,62	25.238.281.879,62	24.430.343.159,00	24.030.832.733,00	11.958.803.404,00	10.481.982.626,00
22 - 2.3.22.01.0700.06.028	Servicio de apoyo a la permanencia con alimentación escolar	24.439.637.206,00	0,00	0,00	0,00	798.644.673,62	25.238.281.879,62	24.430.343.159,00	24.030.832.733,00	11.958.803.404,00	10.481.982.626,00
22 - 2.3.22.01.0700.06.028.2	Adquisición de bienes y servicios	24.439.637.206,00	0,00	0,00	0,00	798.644.673,62	25.238.281.879,62	24.430.343.159,00	24.030.832.733,00	11.958.803.404,00	10.481.982.626,00
22 - 2.3.22.01.0700.06.028.2.02	Adquisiciones diferentes de activos	24.439.637.206,00	0,00	0,00	0,00	798.644.673,62	25.238.281.879,62	24.430.343.159,00	24.030.832.733,00	11.958.803.404,00	10.481.982.626,00
22 - 2.3.22.01.0700.06.028.2.02.02	Adquisición de servicios	24.439.637.206,00	0,00	0,00	0,00	798.644.673,62	25.238.281.879,62	24.430.343.159,00	24.030.832.733,00	11.958.803.404,00	10.481.982.626,00
22 - 2.3.22.01.0700.06.028.2.02.02.009	Servicios para la comunidad, sociales y personales	24.439.637.206,00	0,00	0,00	0,00	798.644.673,62	25.238.281.879,62	24.430.343.159,00	24.030.832.733,00	11.958.803.404,00	10.481.982.626,00
22 -	92920 - Servicios de apoyo educativo	1.628.732,00	0,00	0,00	0,00	1.486.053,00	3.114.785,00	0,00	0,00	0,00	0,00
2.3.22.01.0700.06.028.2.02.02.009.01 - 180	92920 - Servicios de apoyo educativo	2.979.305.068,00	0,00	0,00	0,00	0,00	2.979.305.068,00	2.971.639.753,00	2.588.839.257,00	780.481.654,00	780.481.654,00
22 -	92920 - Servicios de apoyo educativo	13.717.220.356,00	0,00	0,00	0,00	0,00	13.717.220.356,00	13.717.220.356,00	13.717.220.356,00	10.438.931.204,00	9.191.399.116,00
2.3.22.01.0700.06.028.2.02.02.009.01 - 254	92920 - Servicios de apoyo educativo	0,00	0,00	0,00	0,00	295.425.060,62	295.425.060,62	0,00	0,00	0,00	0,00
22 -	92920 - Servicios de apoyo educativo	0,00	0,00	0,00	0,00	239.598.209,00	239.598.209,00	0,00	0,00	0,00	0,00
2.3.22.01.0700.06.028.2.02.02.009.01 - 380	92920 - Servicios de apoyo educativo	5.406.771.217,00	0,00	0,00	0,00	0,00	5.406.771.217,00	5.406.771.217,00	5.390.061.287,00	739.390.546,00	510.101.856,00
22 -	92920 - Servicios de apoyo educativo	5.406.771.217,00	0,00	0,00	0,00	0,00	5.406.771.217,00	5.406.771.217,00	5.390.061.287,00	739.390.546,00	510.101.856,00
2.3.22.01.0700.06.028.2.02.02.009.01 - 79	92920 - Servicios de apoyo educativo	5.406.771.217,00	0,00	0,00	0,00	0,00	5.406.771.217,00	5.406.771.217,00	5.390.061.287,00	739.390.546,00	510.101.856,00

MUNICIPIO DE VALLEDUPAR
INFORME MENSUAL DE EJECUCION PRESUPUESTAL GASTOS

VIGENCIA: 2.022 RECURSO NACION + PROPIOS

Acumulado a 31/08/2022

IDENTIFICACIÓN PRESUPUESTAL	CONCEPTO	APROPIACION						CERTIFICADOS	COMPROMISOS	OBLIGACIONES	PAGOS
		INICIAL	CONTRACREDITOS	CREDITOS	REDUCCIONES	ADICIONES	DEFINITIVA				
22 - 2.3.22.01.0700.06.028.2.02.02.009.01 - 80	92920 - Servicios de apoyo educativo	2.334.711.833,00	0,00	0,00	0,00	262.135.351,00	2.596.847.184,00	2.334.711.833,00	2.334.711.833,00	0,00	0,00
22 - 2.3.22.01.0700.07	Canasta Educativa	15.998.054.381,00	224.977.000,00	937.329.880,00	0,00	0,00	16.710.407.261,00	16.628.279.233,00	16.628.279.233,00	11.070.732.263,00	10.020.978.419,00
22 - 2.3.22.01.0700.07.071	Servicio educativo	15.998.054.381,00	224.977.000,00	937.329.880,00	0,00	0,00	16.710.407.261,00	16.628.279.233,00	16.628.279.233,00	11.070.732.263,00	10.020.978.419,00
22 - 2.3.22.01.0700.07.071.2	Adquisición de bienes y servicios	15.998.054.381,00	224.977.000,00	937.329.880,00	0,00	0,00	16.710.407.261,00	16.628.279.233,00	16.628.279.233,00	11.070.732.263,00	10.020.978.419,00
22 - 2.3.22.01.0700.07.071.2.02	Adquisiciones diferentes de activos	15.998.054.381,00	224.977.000,00	937.329.880,00	0,00	0,00	16.710.407.261,00	16.628.279.233,00	16.628.279.233,00	11.070.732.263,00	10.020.978.419,00
22 - 2.3.22.01.0700.07.071.2.02.02	Adquisición de servicios	15.998.054.381,00	224.977.000,00	937.329.880,00	0,00	0,00	16.710.407.261,00	16.628.279.233,00	16.628.279.233,00	11.070.732.263,00	10.020.978.419,00
22 - 2.3.22.01.0700.07.071.2.02.02.009	Servicios para la comunidad, sociales y personales	15.998.054.381,00	224.977.000,00	937.329.880,00	0,00	0,00	16.710.407.261,00	16.628.279.233,00	16.628.279.233,00	11.070.732.263,00	10.020.978.419,00
22 - 2.3.22.01.0700.07.071.2.02.02.009.09 - 20	92920 - Servicios de apoyo educativo	712.198.669,00	224.977.000,00	0,00	0,00	0,00	487.221.669,00	405.093.641,00	405.093.641,00	0,00	0,00
22 - 2.3.22.01.0700.07.071.2.02.02.009.09 - 25	92920 - Servicios de apoyo educativo	15.285.855.712,00	0,00	937.329.880,00	0,00	0,00	16.223.185.592,00	16.223.185.592,00	16.223.185.592,00	11.070.732.263,00	10.020.978.419,00
22 - 2.3.22.01.0700.08	Servicio de Aseo y Vigilancia	4.500.000.000,00	0,00	0,00	0,00	402.438.908,00	4.902.438.908,00	4.300.485.401,00	4.300.485.401,00	2.456.170.565,00	2.195.521.771,00
22 - 2.3.22.01.0700.08.071	Servicio educativo	4.500.000.000,00	0,00	0,00	0,00	402.438.908,00	4.902.438.908,00	4.300.485.401,00	4.300.485.401,00	2.456.170.565,00	2.195.521.771,00
22 - 2.3.22.01.0700.08.071.2	Adquisición de bienes y servicios	4.500.000.000,00	0,00	0,00	0,00	402.438.908,00	4.902.438.908,00	4.300.485.401,00	4.300.485.401,00	2.456.170.565,00	2.195.521.771,00
22 - 2.3.22.01.0700.08.071.2.02	Adquisiciones diferentes de activos	4.500.000.000,00	0,00	0,00	0,00	402.438.908,00	4.902.438.908,00	4.300.485.401,00	4.300.485.401,00	2.456.170.565,00	2.195.521.771,00
22 - 2.3.22.01.0700.08.071.2.02.02	Adquisición de servicios	4.500.000.000,00	0,00	0,00	0,00	402.438.908,00	4.902.438.908,00	4.300.485.401,00	4.300.485.401,00	2.456.170.565,00	2.195.521.771,00
22 - 2.3.22.01.0700.08.071.2.02.02.008	Servicios prestados a las empresas y servicios de producción	4.500.000.000,00	0,00	0,00	0,00	402.438.908,00	4.902.438.908,00	4.300.485.401,00	4.300.485.401,00	2.456.170.565,00	2.195.521.771,00
22 - 2.3.22.01.0700.08.071.2.02.02.008.01 - 20	85250 - Servicios de protección (guardas de seguridad)	2.490.111.623,00	0,00	0,00	0,00	393.370.467,00	2.883.482.090,00	2.442.395.924,00	2.442.395.924,00	1.399.800.744,00	1.139.151.950,00
22 - 2.3.22.01.0700.08.071.2.02.02.008.02 - 20	85330 - Servicios de limpieza general	2.009.888.377,00	0,00	0,00	0,00	9.068.441,00	2.018.956.818,00	1.858.089.477,00	1.858.089.477,00	1.056.369.821,00	1.056.369.821,00
22 - 2.3.22.01.0700.09	Gratuidad	6.198.458.712,00	0,00	0,00	0,00	0,00	6.198.458.712,00	0,00	0,00	0,00	0,00
22 - 2.3.22.01.0700.09.071	Servicio Educativo	6.198.458.712,00	0,00	0,00	0,00	0,00	6.198.458.712,00	0,00	0,00	0,00	0,00
22 - 2.3.22.01.0700.09.071.3	Transferencias corrientes	6.198.458.712,00	0,00	0,00	0,00	0,00	6.198.458.712,00	0,00	0,00	0,00	0,00
22 - 2.3.22.01.0700.09.071.3.05	A entidades de Gobierno	6.198.458.712,00	0,00	0,00	0,00	0,00	6.198.458.712,00	0,00	0,00	0,00	0,00
22 - 2.3.22.01.0700.09.071.3.05.09	A otras entidades del gobierno general	6.198.458.712,00	0,00	0,00	0,00	0,00	6.198.458.712,00	0,00	0,00	0,00	0,00
22 - 2.3.22.01.0700.09.071.3.05.09.053 - 100	Fondos de Servicios Educativos de las Instituciones de Preescolar, Básica y Media	6.198.458.712,00	0,00	0,00	0,00	0,00	6.198.458.712,00	0,00	0,00	0,00	0,00
22 - 2.3.22.01.0700.10	Servicios Públicos	2.600.000.000,00	0,00	0,00	0,00	369.187.252,96	2.969.187.252,96	2.553.765.722,00	2.527.368.492,00	2.527.368.492,00	2.527.368.492,00
22 - 2.3.22.01.0700.10.017	Servicio Educativo	2.600.000.000,00	0,00	0,00	0,00	369.187.252,96	2.969.187.252,96	2.553.765.722,00	2.527.368.492,00	2.527.368.492,00	2.527.368.492,00
22 - 2.3.22.01.0700.10.017.2	Adquisición de bienes y servicios	2.600.000.000,00	0,00	0,00	0,00	369.187.252,96	2.969.187.252,96	2.553.765.722,00	2.527.368.492,00	2.527.368.492,00	2.527.368.492,00
22 - 2.3.22.01.0700.10.017.2.02	Adquisiciones diferentes de activos	2.600.000.000,00	0,00	0,00	0,00	369.187.252,96	2.969.187.252,96	2.553.765.722,00	2.527.368.492,00	2.527.368.492,00	2.527.368.492,00
22 - 2.3.22.01.0700.10.017.2.02.02	Adquisición de servicios	2.600.000.000,00	0,00	0,00	0,00	369.187.252,96	2.969.187.252,96	2.553.765.722,00	2.527.368.492,00	2.527.368.492,00	2.527.368.492,00
22 - 2.3.22.01.0700.10.017.2.02.02.006	Comercio y distribución: alojamiento; servicios de suministro de comidas y bebidas; servicios de transporte; y servicios de distribución de electricidad, gas y agua	2.600.000.000,00	0,00	0,00	0,00	369.187.252,96	2.969.187.252,96	2.553.765.722,00	2.527.368.492,00	2.527.368.492,00	2.527.368.492,00
22 - 2.3.22.01.0700.10.017.2.02.02.006.01 - 320	69112 - Servicios de distribución de electricidad (por cuenta propia)	0,00	0,00	0,00	0,00	0,00	0,00	0,00	0,00	0,00	0,00
22 - 2.3.22.01.0700.10.017.2.02.02.006.01 - 398	69112 - Servicios de distribución de electricidad (por cuenta propia)	0,00	0,00	0,00	0,00	269.187.252,96	269.187.252,96	0,00	0,00	0,00	0,00
22 - 2.3.22.01.0700.10.017.2.02.02.006.01 - 98	69112 - Servicios de distribución de electricidad (por cuenta propia)	2.000.000.000,00	0,00	0,00	0,00	0,00	2.000.000.000,00	1.958.366.829,00	1.958.366.829,00	1.958.366.829,00	1.958.366.829,00

MUNICIPIO DE VALLEDUPAR
INFORME MENSUAL DE EJECUCION PRESUPUESTAL GASTOS

VIGENCIA: 2.022 RECURSO NACION + PROPIOS

Acumulado a 31/08/2022

IDENTIFICACIÓN PRESUPUESTAL	CONCEPTO	APROPIACION					CERTIFICADOS	COMPROMISOS	OBLIGACIONES	PAGOS	
		INICIAL	CONTRACREDITOS	CREDITOS	REDUCCIONES	ADICIONES					DEFINITIVA
22 - 2.3.22.01.0700.10.017.2.02.02.006.02 - 320	69210 - Servicios de distribución de agua por tuberías (excepto vapor y agua caliente) - por cuenta propia	0,00	0,00	0,00	0,00	0,00	0,00	0,00	0,00	0,00	0,00
22 - 2.3.22.01.0700.10.017.2.02.02.006.02 - 398	69210 - Servicios de distribución de agua por tuberías (excepto vapor y agua caliente) - por cuenta propia	0,00	0,00	0,00	0,00	100.000.000,00	100.000.000,00	0,00	0,00	0,00	0,00
22 - 2.3.22.01.0700.10.017.2.02.02.006.02 - 98	69210 - Servicios de distribución de agua por tuberías (excepto vapor y agua caliente) - por cuenta propia	600.000.000,00	0,00	0,00	0,00	0,00	600.000.000,00	595.398.893,00	569.001.663,00	569.001.663,00	569.001.663,00
22 - 2.3.22.01.0700.11	Apoyo a la Atención Educativa con población con Discapacidad	849.352.878,00	0,00	0,00	0,00	0,00	849.352.878,00	849.352.878,00	772.270.420,00	438.949.040,00	418.282.973,00
22 - 2.3.22.01.0700.11.084	Servicio de apoyo pedagógico para la oferta de educación inclusiva para preescolar, básica y media	849.352.878,00	0,00	0,00	0,00	0,00	849.352.878,00	849.352.878,00	772.270.420,00	438.949.040,00	418.282.973,00
22 - 2.3.22.01.0700.11.084.2	Adquisición de bienes y servicios	849.352.878,00	0,00	0,00	0,00	0,00	849.352.878,00	849.352.878,00	772.270.420,00	438.949.040,00	418.282.973,00
22 - 2.3.22.01.0700.11.084.2.02	Adquisiciones diferentes de activos	849.352.878,00	0,00	0,00	0,00	0,00	849.352.878,00	849.352.878,00	772.270.420,00	438.949.040,00	418.282.973,00
22 - 2.3.22.01.0700.11.084.2.02.02	Adquisición de servicios	849.352.878,00	0,00	0,00	0,00	0,00	849.352.878,00	849.352.878,00	772.270.420,00	438.949.040,00	418.282.973,00
22 - 2.3.22.01.0700.11.084.2.02.02.009	Servicios para la comunidad, sociales y personales	849.352.878,00	0,00	0,00	0,00	0,00	849.352.878,00	849.352.878,00	772.270.420,00	438.949.040,00	418.282.973,00
22 - 2.3.22.01.0700.11.084.2.02.02.009.01 - 20	92920 - Servicios de apoyo educativo	285.982.102,00	0,00	0,00	0,00	0,00	285.982.102,00	285.982.102,00	240.791.430,00	140.046.415,00	132.097.928,00
22 - 2.3.22.01.0700.11.084.2.02.02.009.01 - 25	92920 - Servicios de apoyo educativo	563.370.776,00	0,00	0,00	0,00	0,00	563.370.776,00	563.370.776,00	531.478.990,00	298.902.625,00	286.185.045,00
22 - 2.3.22.01.0700.12	Infraestructura Educativa	1.161.035.194,00	0,00	535.517.554,73	0,00	2.029.525.378,24	3.726.078.126,97	3.519.008.636,73	2.094.895.364,87	979.146.002,50	979.146.002,50
22 - 2.3.22.01.0700.12.052	Infraestructura educativa mejorada	0,00	0,00	535.517.554,73	0,00	2.003.403.565,00	2.538.921.119,73	2.538.921.119,73	1.115.656.192,87	324.482.658,00	324.482.658,00
22 - 2.3.22.01.0700.12.052.2	Adquisición de bienes y servicios	0,00	0,00	535.517.554,73	0,00	2.003.403.565,00	2.538.921.119,73	2.538.921.119,73	1.115.656.192,87	324.482.658,00	324.482.658,00
22 - 2.3.22.01.0700.12.052.2.02	Adquisiciones diferentes de activos	0,00	0,00	535.517.554,73	0,00	2.003.403.565,00	2.538.921.119,73	2.538.921.119,73	1.115.656.192,87	324.482.658,00	324.482.658,00
22 - 2.3.22.01.0700.12.052.2.02.02	Adquisición de servicios	0,00	0,00	535.517.554,73	0,00	2.003.403.565,00	2.538.921.119,73	2.538.921.119,73	1.115.656.192,87	324.482.658,00	324.482.658,00
22 - 2.3.22.01.0700.12.052.2.02.02.005	Construcción y Servicios de la construcción	0,00	0,00	535.517.554,73	0,00	2.003.403.565,00	2.538.921.119,73	2.538.921.119,73	1.115.656.192,87	324.482.658,00	324.482.658,00
22 - 2.3.22.01.0700.12.052.2.02.02.005.01 - 140	54129 - Servicios generales de construcción de otros edificios no residenciales	0,00	0,00	0,00	0,00	932.104,90	932.104,90	932.104,90	932.104,90	932.104,90	932.104,90
22 - 2.3.22.01.0700.12.052.2.02.02.005.01 - 20	54129 - Servicios generales de construcción de otros edificios no residenciales	0,00	0,00	239.467.830,73	0,00	0,00	239.467.830,73	239.467.830,73	238.433.146,73	238.433.146,73	238.433.146,73
22 - 2.3.22.01.0700.12.052.2.02.02.005.01 - 297	54129 - Servicios generales de construcción de otros edificios no residenciales	0,00	0,00	0,00	0,00	113.550.340,37	113.550.340,37	113.550.340,37	113.550.340,37	85.117.406,37	85.117.406,37
22 - 2.3.22.01.0700.12.052.2.02.02.005.01 - 320	54129 - Servicios generales de construcción de otros edificios no residenciales	0,00	0,00	0,00	0,00	466.690.876,87	466.690.876,87	466.690.876,87	466.690.876,87	0,00	0,00
22 - 2.3.22.01.0700.12.052.2.02.02.005.01 - 658	54129 - Servicios generales de construcción de otros edificios no residenciales	0,00	0,00	0,00	0,00	1.422.230.242,86	1.422.230.242,86	1.422.230.242,86	0,00	0,00	0,00
22 - 2.3.22.01.0700.12.052.2.02.02.005.01 - 79	54129 - Servicios generales de construcción de otros edificios no residenciales	0,00	0,00	206.040.724,00	0,00	0,00	206.040.724,00	206.040.724,00	206.040.724,00	0,00	0,00
22 - 2.3.22.01.0700.12.062	Infraestructura educativa mantenida	1.161.035.194,00	0,00	0,00	0,00	26.121.813,24	1.187.157.007,24	980.087.517,00	979.239.172,00	654.663.344,50	654.663.344,50
22 - 2.3.22.01.0700.12.062.2	Adquisición de bienes y servicios	1.161.035.194,00	0,00	0,00	0,00	26.121.813,24	1.187.157.007,24	980.087.517,00	979.239.172,00	654.663.344,50	654.663.344,50
22 - 2.3.22.01.0700.12.062.2.02	Adquisiciones diferentes de activos	1.161.035.194,00	0,00	0,00	0,00	26.121.813,24	1.187.157.007,24	980.087.517,00	979.239.172,00	654.663.344,50	654.663.344,50
22 - 2.3.22.01.0700.12.062.2.02.02	Adquisición de servicios	1.161.035.194,00	0,00	0,00	0,00	26.121.813,24	1.187.157.007,24	980.087.517,00	979.239.172,00	654.663.344,50	654.663.344,50
22 - 2.3.22.01.0700.12.062.2.02.02.005	Construcción y Servicios de la construcción	1.161.035.194,00	0,00	0,00	0,00	26.121.813,24	1.187.157.007,24	980.087.517,00	979.239.172,00	654.663.344,50	654.663.344,50

MUNICIPIO DE VALLEDUPAR
INFORME MENSUAL DE EJECUCION PRESUPUESTAL GASTOS

VIGENCIA: 2.022 RECURSO NACION + PROPIOS

Acumulado a 31/08/2022

IDENTIFICACIÓN PRESUPUESTAL	CONCEPTO	APROPiación						CERTIFICADOS	COMPROMISOS	OBLIGACIONES	PAGOS
		INICIAL	CONTRACREDITOS	CRÉDITOS	REDUCCIONES	ADICIONES	DEFINITIVA				
22 - 2.3.22.01.0700.12.062.2.02.02.005.01 - 20	54129 - Servicios generales de construcción de otros edificios no residenciales	1.000.000.000,00	0,00	0,00	0,00	0,00	1.000.000.000,00	980.087.517,00	979.239.172,00	654.663.344,50	654.663.344,50
22 - 2.3.22.01.0700.12.062.2.02.02.005.01 - 398	54129 - Servicios generales de construcción de otros edificios no residenciales	0,00	0,00	0,00	0,00	26.121.813,24	26.121.813,24	0,00	0,00	0,00	0,00
22 - 2.3.22.01.0700.12.062.2.02.02.005.01 - 98	54129 - Servicios generales de construcción de otros edificios no residenciales	161.035.194,00	0,00	0,00	0,00	0,00	161.035.194,00	0,00	0,00	0,00	0,00
22 - 2.3.22.01.0700.13	Catedra de Paz	400.000.000,00	400.000.000,00	0,00	0,00	0,00	0,00	0,00	0,00	0,00	0,00
22 - 2.3.22.01.0700.13.018	Servicio de información para la gestión de la educación inicial y preescolar en condiciones de calidad	400.000.000,00	400.000.000,00	0,00	0,00	0,00	0,00	0,00	0,00	0,00	0,00
22 - 2.3.22.01.0700.13.018.2	Adquisición de bienes y servicios	400.000.000,00	400.000.000,00	0,00	0,00	0,00	0,00	0,00	0,00	0,00	0,00
22 - 2.3.22.01.0700.13.018.2.02	Adquisiciones diferentes de activos	400.000.000,00	400.000.000,00	0,00	0,00	0,00	0,00	0,00	0,00	0,00	0,00
22 - 2.3.22.01.0700.13.018.2.02.02	Adquisición de servicios	400.000.000,00	400.000.000,00	0,00	0,00	0,00	0,00	0,00	0,00	0,00	0,00
22 - 2.3.22.01.0700.13.018.2.02.02.009	Servicios para la comunidad, sociales y personales	400.000.000,00	400.000.000,00	0,00	0,00	0,00	0,00	0,00	0,00	0,00	0,00
22 - 2.3.22.01.0700.13.018.2.02.02.009.01 - 20	92920 - Servicios de apoyo educativo	400.000.000,00	400.000.000,00	0,00	0,00	0,00	0,00	0,00	0,00	0,00	0,00
22 - 2.3.22.01.0700.14	Apoyo al sector educativo con el arriendo de bienes inmuebles que permitan utilizarse como aulas escolares vigencia 2022	208.315.488,00	0,00	0,00	0,00	0,00	208.315.488,00	208.315.488,00	208.315.488,00	118.082.573,14	113.626.627,14
22 - 2.3.22.01.0700.14.037	Servicio de atención integral para la primera infancia	159.300.080,00	0,00	0,00	0,00	0,00	159.300.080,00	159.300.080,00	159.300.080,00	86.890.951,14	86.890.951,14
22 - 2.3.22.01.0700.14.037.2	Adquisición de bienes y servicios	159.300.080,00	0,00	0,00	0,00	0,00	159.300.080,00	159.300.080,00	159.300.080,00	86.890.951,14	86.890.951,14
22 - 2.3.22.01.0700.14.037.2.02	Adquisiciones diferentes de activos	159.300.080,00	0,00	0,00	0,00	0,00	159.300.080,00	159.300.080,00	159.300.080,00	86.890.951,14	86.890.951,14
22 - 2.3.22.01.0700.14.037.2.02.02	Adquisición de servicios	159.300.080,00	0,00	0,00	0,00	0,00	159.300.080,00	159.300.080,00	159.300.080,00	86.890.951,14	86.890.951,14
22 - 2.3.22.01.0700.14.037.2.02.02.007	Servicios financieros y servicios conexos: servicios inmobiliarios; y servicios de arrendamiento y leasing	159.300.080,00	0,00	0,00	0,00	0,00	159.300.080,00	159.300.080,00	159.300.080,00	86.890.951,14	86.890.951,14
22 - 2.3.22.01.0700.14.037.2.02.02.007.01 - 20	72112 - Servicios de alquiler o arrendamiento con o sin opción de compra - relativos a bienes inmuebles no residenciales (diferentes a vivienda) propios o arrendados	159.300.080,00	0,00	0,00	0,00	0,00	159.300.080,00	159.300.080,00	159.300.080,00	86.890.951,14	86.890.951,14
22 - 2.3.22.01.0700.14.071	Servicio educativo	49.015.408,00	0,00	0,00	0,00	0,00	49.015.408,00	49.015.408,00	49.015.408,00	31.191.622,00	26.735.676,00
22 - 2.3.22.01.0700.14.071.2	Adquisición de bienes y servicios	49.015.408,00	0,00	0,00	0,00	0,00	49.015.408,00	49.015.408,00	49.015.408,00	31.191.622,00	26.735.676,00
22 - 2.3.22.01.0700.14.071.2.02	Adquisiciones diferentes de activos	49.015.408,00	0,00	0,00	0,00	0,00	49.015.408,00	49.015.408,00	49.015.408,00	31.191.622,00	26.735.676,00
22 - 2.3.22.01.0700.14.071.2.02.02	Adquisición de servicios	49.015.408,00	0,00	0,00	0,00	0,00	49.015.408,00	49.015.408,00	49.015.408,00	31.191.622,00	26.735.676,00
22 - 2.3.22.01.0700.14.071.2.02.02.007	Servicios financieros y servicios conexos: servicios inmobiliarios; y servicios de arrendamiento y leasing	49.015.408,00	0,00	0,00	0,00	0,00	49.015.408,00	49.015.408,00	49.015.408,00	31.191.622,00	26.735.676,00
22 - 2.3.22.01.0700.14.071.2.02.02.007.01 - 20	72112 - Servicios de alquiler o arrendamiento con o sin opción de compra - relativos a bienes inmuebles no residenciales (diferentes a vivienda) propios o arrendados	49.015.408,00	0,00	0,00	0,00	0,00	49.015.408,00	49.015.408,00	49.015.408,00	31.191.622,00	26.735.676,00
22 - 2.3.22.01.0700.15	Fortalecimiento servicio Educativo mediante contratación de Transporte	84.000.000,00	0,00	0,00	0,00	0,00	84.000.000,00	84.000.000,00	84.000.000,00	0,00	0,00
22 - 2.3.22.01.0700.15.071	Servicio Educativo	84.000.000,00	0,00	0,00	0,00	0,00	84.000.000,00	84.000.000,00	84.000.000,00	0,00	0,00
22 - 2.3.22.01.0700.15.071.2	Adquisición de bienes y servicios	84.000.000,00	0,00	0,00	0,00	0,00	84.000.000,00	84.000.000,00	84.000.000,00	0,00	0,00
22 - 2.3.22.01.0700.15.071.2.02	Adquisiciones diferentes de activos	84.000.000,00	0,00	0,00	0,00	0,00	84.000.000,00	84.000.000,00	84.000.000,00	0,00	0,00
22 - 2.3.22.01.0700.15.071.2.02.02	Adquisición de servicios	84.000.000,00	0,00	0,00	0,00	0,00	84.000.000,00	84.000.000,00	84.000.000,00	0,00	0,00

676

MUNICIPIO DE VALLEDUPAR
INFORME MENSUAL DE EJECUCION PRESUPUESTAL GASTOS

VIGENCIA: 2.022 RECURSO NACION + PROPIOS

Acumulado a 31/08/2022

IDENTIFICACIÓN PRESUPUESTAL	CONCEPTO	APROPIACION						CERTIFICADOS	COMPROMISOS	OBLIGACIONES	PAGOS
		INICIAL	CONTRACREDITOS	CREDITOS	REDUCCIONES	ADICIONES	DEFINITIVA				
22 - 2.3.22.01.0700.15.071.2.02.02.006	Comercio y distribución; alojamientos; servicios de suministro de comidas y bebidas; servicios de transporte; y servicios de distribución de electricidad, gas y agua	84.000.000,00	0,00	0,00	0,00	0,00	84.000.000,00	84.000.000,00	84.000.000,00	0,00	0,00
22 - 2.3.22.01.0700.15.071.2.02.02.006.01 - 20	66019 - Otros servicios de alquiler de vehículos de transporte con operario n c p	84.000.000,00	0,00	0,00	0,00	0,00	84.000.000,00	84.000.000,00	84.000.000,00	0,00	0,00
22 - 2.3.22.01.0700.16	Construcción y Dotacion de Parques Infantiles Instituciones Educativas	1.001.479.793,08	0,00	0,00	0,00	0,00	1.001.479.793,08	997.356.182,56	997.356.182,56	0,00	0,00
22 - 2.3.22.01.0700.16.2	Adquisición de bienes y servicios	1.001.479.793,08	0,00	0,00	0,00	0,00	1.001.479.793,08	997.356.182,56	997.356.182,56	0,00	0,00
22 - 2.3.22.01.0700.16.2.2	Adquisición de activos no financieros	1.001.479.793,08	0,00	0,00	0,00	0,00	1.001.479.793,08	997.356.182,56	997.356.182,56	0,00	0,00
22 - 2.3.22.01.0700.16.2.2.1	Activos fijos	1.001.479.793,08	0,00	0,00	0,00	0,00	1.001.479.793,08	997.356.182,56	997.356.182,56	0,00	0,00
22 - 2.3.22.01.0700.16.2.2.1.3	Otras estructuras	1.001.479.793,08	0,00	0,00	0,00	0,00	1.001.479.793,08	997.356.182,56	997.356.182,56	0,00	0,00
22 - 2.3.22.01.0700.16.2.2.1.3.18 - 20	Construcciones deportivas al aire libre.	1.001.479.793,08	0,00	0,00	0,00	0,00	1.001.479.793,08	997.356.182,56	997.356.182,56	0,00	0,00
22 - 2.3.22.01.0700.17	Construcción SENA ETNICO	0,00	0,00	0,00	0,00	4.545.273.744,00	4.545.273.744,00	4.544.771.775,15	4.544.771.775,15	77.045.032,55	77.045.032,55
22 - 2.3.22.01.0700.17.051	Infraestructura educativa construida	0,00	0,00	0,00	0,00	4.545.273.744,00	4.545.273.744,00	4.544.771.775,15	4.544.771.775,15	77.045.032,55	77.045.032,55
22 - 2.3.22.01.0700.17.051.2	Adquisición de bienes y servicios	0,00	0,00	0,00	0,00	4.545.273.744,00	4.545.273.744,00	4.544.771.775,15	4.544.771.775,15	77.045.032,55	77.045.032,55
22 - 2.3.22.01.0700.17.051.2.01	Adquisición de activos no financieros	0,00	0,00	0,00	0,00	4.545.273.744,00	4.545.273.744,00	4.544.771.775,15	4.544.771.775,15	77.045.032,55	77.045.032,55
22 - 2.3.22.01.0700.17.051.2.01.01	Activos fijos	0,00	0,00	0,00	0,00	4.545.273.744,00	4.545.273.744,00	4.544.771.775,15	4.544.771.775,15	77.045.032,55	77.045.032,55
22 - 2.3.22.01.0700.17.051.2.01.01.001	Edificaciones y estructuras	0,00	0,00	0,00	0,00	4.545.273.744,00	4.545.273.744,00	4.544.771.775,15	4.544.771.775,15	77.045.032,55	77.045.032,55
22 - 2.3.22.01.0700.17.051.2.01.01.001.02	Edificaciones distintas a viviendas	0,00	0,00	0,00	0,00	4.545.273.744,00	4.545.273.744,00	4.544.771.775,15	4.544.771.775,15	77.045.032,55	77.045.032,55
22 - 2.3.22.01.0700.17.051.2.01.01.001.02.01 - 320	Edificios educativos	0,00	0,00	0,00	0,00	0,00	0,00	0,00	0,00	0,00	0,00
22 - 2.3.22.01.0700.17.051.2.01.01.001.02.01 - 541	Edificios educativos	0,00	0,00	0,00	0,00	4.545.273.744,00	4.545.273.744,00	4.544.771.775,15	4.544.771.775,15	77.045.032,55	77.045.032,55
22 - 2.3.22.01.0700.18	Dotar Establecimiento Educativo	500.000.000,00	0,00	534.402.550,00	0,00	564.555.825,03	1.598.958.375,03	1.598.958.375,00	0,00	0,00	0,00
22 - 2.3.22.01.0700.18.2	Adquisición de bienes y servicios	500.000.000,00	0,00	534.402.550,00	0,00	0,00	1.034.402.550,00	1.034.402.550,00	0,00	0,00	0,00
22 - 2.3.22.01.0700.18.2.1	Adquisición de activos no financieros	500.000.000,00	0,00	534.402.550,00	0,00	0,00	1.034.402.550,00	1.034.402.550,00	0,00	0,00	0,00
22 - 2.3.22.01.0700.18.2.1.1	Activos fijos	500.000.000,00	0,00	534.402.550,00	0,00	0,00	1.034.402.550,00	1.034.402.550,00	0,00	0,00	0,00
22 - 2.3.22.01.0700.18.2.1.1.4	Activos fijos no clasificados como maquinaria y equipo	500.000.000,00	0,00	534.402.550,00	0,00	0,00	1.034.402.550,00	1.034.402.550,00	0,00	0,00	0,00
22 - 2.3.22.01.0700.18.2.1.1.4.1	Muebles, instrumentos musicales, artículos de deporte y antigüedades	500.000.000,00	0,00	534.402.550,00	0,00	0,00	1.034.402.550,00	1.034.402.550,00	0,00	0,00	0,00
22 - 2.3.22.01.0700.18.2.1.1.4.1.1	Muebles	500.000.000,00	0,00	534.402.550,00	0,00	0,00	1.034.402.550,00	1.034.402.550,00	0,00	0,00	0,00
22 - 2.3.22.01.0700.18.2.1.1.4.1.1.4 - 20	Otros muebles N C P.	500.000.000,00	0,00	534.402.550,00	0,00	0,00	1.034.402.550,00	1.034.402.550,00	0,00	0,00	0,00
22 - 2.3.22.01.0700.18.051	Sedes de instituciones de educación dotadas	0,00	0,00	0,00	0,00	564.555.825,03	564.555.825,03	564.555.825,00	0,00	0,00	0,00
22 - 2.3.22.01.0700.18.051.2	Adquisición de bienes y servicios	0,00	0,00	0,00	0,00	564.555.825,03	564.555.825,03	564.555.825,00	0,00	0,00	0,00
22 - 2.3.22.01.0700.18.051.2.01	Adquisición de activos no financieros	0,00	0,00	0,00	0,00	564.555.825,03	564.555.825,03	564.555.825,00	0,00	0,00	0,00
22 - 2.3.22.01.0700.18.051.2.01.01	Activos Fijos	0,00	0,00	0,00	0,00	564.555.825,03	564.555.825,03	564.555.825,00	0,00	0,00	0,00
22 - 2.3.22.01.0700.18.051.2.01.01.004	Activos fijos no clasificados como maquinaria y equipo	0,00	0,00	0,00	0,00	564.555.825,03	564.555.825,03	564.555.825,00	0,00	0,00	0,00
22 - 2.3.22.01.0700.18.051.2.01.01.004.01	Muebles, instrumentos musicales, artículos de deporte y antigüedades	0,00	0,00	0,00	0,00	564.555.825,03	564.555.825,03	564.555.825,00	0,00	0,00	0,00
22 - 2.3.22.01.0700.18.051.2.01.01.004.01.01	Muebles	0,00	0,00	0,00	0,00	564.555.825,03	564.555.825,03	564.555.825,00	0,00	0,00	0,00
22 - 2.3.22.01.0700.18.051.2.01.01.004.01.01 - 20	Otros muebles N C P.	0,00	0,00	0,00	0,00	0,00	0,00	0,00	0,00	0,00	0,00

MUNICIPIO DE VALLEDUPAR
INFORME MENSUAL DE EJECUCION PRESUPUESTAL GASTOS

VIGENCIA: 2.022 RECURSO NACION + PROPIOS

Acumulado a 31/08/2022

IDENTIFICACIÓN PRESUPUESTAL	CONCEPTO	APROPIACION						CERTIFICADOS	COMPROMISOS	OBLIGACIONES	PAGOS
		INICIAL	CONTRACREDITOS	CREDITOS	REDUCCIONES	ADICIONES	DEFINITIVA				
22 - 2.3.22.01.0700.18.051.2.1.1.4.1.1.4 - 379	Otros muebles N.C.P.	0,00	0,00	0,00	0,00	564.555.825,03	564.555.825,03	564.555.825,00	0,00	0,00	0,00
22 - 2.3.22.1.700.19	Fortalecimiento de Medidas de Bioseguridad	0,00	0,00	0,00	0,00	573.221.123,00	573.221.123,00	559.381.990,00	559.381.990,00	559.381.990,00	559.381.990,00
22 - 2.3.22.1.700.19.71	Servicio Educativo	0,00	0,00	0,00	0,00	573.221.123,00	573.221.123,00	559.381.990,00	559.381.990,00	559.381.990,00	559.381.990,00
22 - 2.3.22.1.700.19.71.2	Adquisición de bienes y servicios	0,00	0,00	0,00	0,00	573.221.123,00	573.221.123,00	559.381.990,00	559.381.990,00	559.381.990,00	559.381.990,00
22 - 2.3.22.1.700.19.71.2.2	Adquisiciones diferentes de activos	0,00	0,00	0,00	0,00	573.221.123,00	573.221.123,00	559.381.990,00	559.381.990,00	559.381.990,00	559.381.990,00
22 - 2.3.22.1.700.19.71.2.2.2	Adquisición de servicios	0,00	0,00	0,00	0,00	573.221.123,00	573.221.123,00	559.381.990,00	559.381.990,00	559.381.990,00	559.381.990,00
22 - 2.3.22.1.700.19.71.2.2.2.9	Servicios para la comunidad, sociales y personales	0,00	0,00	0,00	0,00	573.221.123,00	573.221.123,00	559.381.990,00	559.381.990,00	559.381.990,00	559.381.990,00
22 - 2.3.22.1.700.19.71.2.2.2.9.1 - 535	92920 - Servicios de apoyo educativo	0,00	0,00	0,00	0,00	573.221.123,00	573.221.123,00	559.381.990,00	559.381.990,00	559.381.990,00	559.381.990,00
22 - 2.3.22.02	Calidad y fomento de la educación superior	350.000.000,00	0,00	0,00	0,00	0,00	350.000.000,00	300.000.000,00	0,00	0,00	0,00
22 - 2.3.22.02.0700	Intersubsectorial Educación	350.000.000,00	0,00	0,00	0,00	0,00	350.000.000,00	300.000.000,00	0,00	0,00	0,00
22 - 2.3.22.02.0700.01	Apoyo Matriculas Educación Superior	350.000.000,00	0,00	0,00	0,00	0,00	350.000.000,00	300.000.000,00	0,00	0,00	0,00
22 - 2.3.22.02.0700.01.007	Servicio de apoyo financiero para el acceso a la educación superior o terciaria	350.000.000,00	0,00	0,00	0,00	0,00	350.000.000,00	300.000.000,00	0,00	0,00	0,00
22 - 2.3.22.02.0700.01.007.2	Adquisición de bienes y servicios	350.000.000,00	0,00	0,00	0,00	0,00	350.000.000,00	300.000.000,00	0,00	0,00	0,00
22 - 2.3.22.02.0700.01.007.2.02	Adquisiciones diferentes de activos	350.000.000,00	0,00	0,00	0,00	0,00	350.000.000,00	300.000.000,00	0,00	0,00	0,00
22 - 2.3.22.02.0700.01.007.2.02.02	Adquisición de servicios	350.000.000,00	0,00	0,00	0,00	0,00	350.000.000,00	300.000.000,00	0,00	0,00	0,00
22 - 2.3.22.02.0700.01.007.2.02.02.009	Servicios para la comunidad, sociales y personales	350.000.000,00	0,00	0,00	0,00	0,00	350.000.000,00	300.000.000,00	0,00	0,00	0,00
22 - 2.3.22.02.0700.01.007.2.02.02.009.01 - 20	92920 - Servicios de apoyo educativo	350.000.000,00	0,00	0,00	0,00	0,00	350.000.000,00	300.000.000,00	0,00	0,00	0,00

MUNICIPIO DE VALLEDUPAR
INFORME MENSUAL DE EJECUCION PRESUPUESTAL GASTOS

VIGENCIA: 2.022 RECURSO NACION + PROPIOS

Acumulado a 31/08/2022

IDENTIFICACIÓN PRESUPUESTAL	CONCEPTO	APROPIACION						CERTIFICADOS	COMPROMISOS	OBLIGACIONES	PAGOS
		INICIAL	CONTRACREDITOS	CREDITOS	REDUCCIONES	ADICIONES	DEFINITIVA				
25 - 2	FONDO DE SEGURIDAD	1.418.296.163,00	0,00	0,00	0,00	2.347.077.001,19	3.765.373.164,19	1.190.604.971,30	1.097.299.971,30	924.267.971,30	624.439.971,30
	GASTOS	1.418.296.163,00	0,00	0,00	0,00	2.347.077.001,19	3.765.373.164,19	1.190.604.971,30	1.097.299.971,30	924.267.971,30	624.439.971,30
25 - 2.1	FUNCIONAMIENTO	29.458.000,00	0,00	0,00	0,00	50.525.039,87	79.983.039,87	5.299.971,30	5.299.971,30	5.299.971,30	5.299.971,30
25 - 2.1.3	Transferencias corrientes	29.458.000,00	0,00	0,00	0,00	50.525.039,87	79.983.039,87	5.299.971,30	5.299.971,30	5.299.971,30	5.299.971,30
25 - 2.1.3.05	A entidades del gobierno	29.458.000,00	0,00	0,00	0,00	50.525.039,87	79.983.039,87	5.299.971,30	5.299.971,30	5.299.971,30	5.299.971,30
25 - 2.1.03.05.0001	A órganos del PGN	29.458.000,00	0,00	0,00	0,00	50.525.039,87	79.983.039,87	5.299.971,30	5.299.971,30	5.299.971,30	5.299.971,30
25 - 2.1.3.05.01.061 - 102	Funcionamiento e infraestructura del Registro Nacional de Medidas Correctivas	8.034.000,00	0,00	0,00	0,00	0,00	8.034.000,00	4.131.217,35	4.131.217,35	4.131.217,35	4.131.217,35
25 - 2.1.3.05.01.061 - 3102	Funcionamiento e infraestructura del Registro Nacional de Medidas Correctivas	0,00	0,00	0,00	0,00	1.226.420,14	1.226.420,14	1.168.753,95	1.168.753,95	1.168.753,95	1.168.753,95
25 - 2.1.3.05.01.063 - 102	Transferencia a la Policía Nacional por Multas Código Nacional de Seguridad y Convivencia	21.424.000,00	0,00	0,00	0,00	0,00	21.424.000,00	0,00	0,00	0,00	0,00
25 - 2.1.3.05.01.063 - 3102	Transferencia a la Policía Nacional por Multas Código Nacional de Seguridad y Convivencia	0,00	0,00	0,00	0,00	49.298.619,73	49.298.619,73	0,00	0,00	0,00	0,00
25 - 2.3	INVERSION	1.388.838.163,00	0,00	0,00	0,00	2.296.551.961,32	3.685.390.124,32	1.185.305.000,00	1.092.000.000,00	918.968.000,00	619.140.000,00
25 - 2.3.12	JUSTICIA Y DEL DERECHO	0,00	0,00	0,00	0,00	500.000.000,00	500.000.000,00	0,00	0,00	0,00	0,00
25 - 2.3.12.06	Sistema penitenciario y carcelario en el marco de los derechos humanos	0,00	0,00	0,00	0,00	500.000.000,00	500.000.000,00	0,00	0,00	0,00	0,00
25 - 2.3.12.06.0800	Intersubsectorial Justicia	0,00	0,00	0,00	0,00	500.000.000,00	500.000.000,00	0,00	0,00	0,00	0,00
25 - 2.3.12.6.800.1	Mejora de la Infraestructura física permanente	0,00	0,00	0,00	0,00	500.000.000,00	500.000.000,00	0,00	0,00	0,00	0,00
25 - 2.3.12.6.800.1.10	Infraestructura penitenciaria y carcelaria construida y dotada	0,00	0,00	0,00	0,00	500.000.000,00	500.000.000,00	0,00	0,00	0,00	0,00
25 - 2.3.12.6.800.1.10.2	Adquisición de bienes y servicios	0,00	0,00	0,00	0,00	500.000.000,00	500.000.000,00	0,00	0,00	0,00	0,00
25 - 2.3.12.6.800.1.10.2.2	Adquisiciones diferentes de activos	0,00	0,00	0,00	0,00	500.000.000,00	500.000.000,00	0,00	0,00	0,00	0,00
25 - 2.3.12.6.800.1.10.2.2.2	Adquisición de servicios	0,00	0,00	0,00	0,00	500.000.000,00	500.000.000,00	0,00	0,00	0,00	0,00
25 - 2.3.12.6.800.1.10.2.2.2.5	Construcción y Servicios de la construcción	0,00	0,00	0,00	0,00	500.000.000,00	500.000.000,00	0,00	0,00	0,00	0,00
25 - 2.3.12.6.800.1.10.2.2.2.5.1 - 342	54129 - Servicios generales de construcción de otros edificios no residenciales	0,00	0,00	0,00	0,00	500.000.000,00	500.000.000,00	0,00	0,00	0,00	0,00
25 - 2.3.45	GOBIERNO TERRITORIAL	1.388.838.163,00	0,00	0,00	0,00	1.796.551.961,32	3.185.390.124,32	1.185.305.000,00	1.092.000.000,00	918.968.000,00	619.140.000,00
25 - 2.3.45.01	Fortalecimiento de la convivencia y la seguridad ciudadana	1.388.838.163,00	0,00	0,00	0,00	1.796.551.961,32	3.185.390.124,32	1.185.305.000,00	1.092.000.000,00	918.968.000,00	619.140.000,00
25 - 2.3.45.01.1000	Intersubsectorial Gobierno	1.388.838.163,00	0,00	0,00	0,00	1.796.551.961,32	3.185.390.124,32	1.185.305.000,00	1.092.000.000,00	918.968.000,00	619.140.000,00
25 - 2.3.45.01.1000.05	Seguridad y Convivencia Ciudadana	1.388.838.163,00	0,00	0,00	0,00	1.796.551.961,32	3.185.390.124,32	1.185.305.000,00	1.092.000.000,00	918.968.000,00	619.140.000,00
25 - 2.3.45.01.1000.05.004	Servicio de promoción de convivencia y no repetición	1.338.838.163,00	0,00	0,00	0,00	1.796.551.961,32	3.135.390.124,32	1.155.305.000,00	1.072.000.000,00	898.968.000,00	599.140.000,00
25 - 2.3.45.01.1000.05.004.2	Adquisición de bienes y servicios	1.338.838.163,00	0,00	0,00	0,00	1.796.551.961,32	3.135.390.124,32	1.155.305.000,00	1.072.000.000,00	898.968.000,00	599.140.000,00
25 - 2.3.45.01.1000.05.004.2.02	Adquisiciones diferentes de activos	1.338.838.163,00	0,00	0,00	0,00	1.796.551.961,32	3.135.390.124,32	1.155.305.000,00	1.072.000.000,00	898.968.000,00	599.140.000,00
25 - 2.3.45.01.1000.05.004.2.02.02	Adquisición de servicios	1.338.838.163,00	0,00	0,00	0,00	1.796.551.961,32	3.135.390.124,32	1.155.305.000,00	1.072.000.000,00	898.968.000,00	599.140.000,00
25 - 2.3.45.01.1000.05.004.2.02.02.009	Servicios para la comunidad, sociales y personales	1.338.838.163,00	0,00	0,00	0,00	1.796.551.961,32	3.135.390.124,32	1.155.305.000,00	1.072.000.000,00	898.968.000,00	599.140.000,00
25 - 2.3.45.01.1000.05.004.2.02.02.009.01 - 102	91119 - Otros servicios de la administración pública n.e.p.	24.102.000,00	0,00	0,00	0,00	0,00	24.102.000,00	0,00	0,00	0,00	0,00
25 - 2.3.45.01.1000.05.004.2.02.02.009.01 - 142	91119 - Otros servicios de la administración pública n.e.p.	9.800.321,00	0,00	0,00	0,00	0,00	9.800.321,00	0,00	0,00	0,00	0,00
25 - 2.3.45.01.1000.05.004.2.02.02.009.01 - 3102	91119 - Otros servicios de la administración pública n.e.p.	0,00	0,00	0,00	0,00	43.820.985,32	43.820.985,32	0,00	0,00	0,00	0,00
25 - 2.3.45.01.1000.05.004.2.02.02.009.01 - 342	91119 - Otros servicios de la administración pública n.e.p.	0,00	0,00	0,00	0,00	1.752.730.966,00	1.752.730.966,00	383.305.000,00	300.000.000,00	298.968.000,00	0,00

150

MUNICIPIO DE VALLEDUPAR
INFORME MENSUAL DE EJECUCION PRESUPUESTAL GASTOS

VIGENCIA: 2.022 **RECURSO** NACION + PROPIOS

Acumulado a 31/08/2022

IDENTIFICACIÓN PRESUPUESTAL	CONCEPTO	APROPIACION						CERTIFICADOS	COMPROMISOS	OBLIGACIONES	PAGOS
		INICIAL	CONTRACREDITOS	CREDITOS	REDUCCIONES	ADICIONES	DEFINITIVA				
25 - 2.3.45.01.1000.05.004.2.02.02.009.01 - 42	91119 - Otros servicios de la administracion pública n.c.p.	1.304.875.842,00	0,00	0,00	0,00	0,00	1.304.875.842,00	772.000.000,00	772.000.000,00	600.000.000,00	599.140.000,00
25 - 2.3.45.01.1000.05.056	Servicio de apoyo financiero para la justicia y seguridad	50.000.000,00	0,00	0,00	0,00	0,00	50.000.000,00	30.000.000,00	20.000.000,00	20.000.000,00	20.000.000,00
25 - 2.3.45.01.1000.05.056.2	Adquisición de bienes y servicios	50.000.000,00	0,00	0,00	0,00	0,00	50.000.000,00	30.000.000,00	20.000.000,00	20.000.000,00	20.000.000,00
25 - 2.3.45.01.1000.05.056.2.02	Adquisiciones diferentes de activos	50.000.000,00	0,00	0,00	0,00	0,00	50.000.000,00	30.000.000,00	20.000.000,00	20.000.000,00	20.000.000,00
25 - 2.3.45.01.1000.05.056.2.02.02	Adquisicion de Servicios	50.000.000,00	0,00	0,00	0,00	0,00	50.000.000,00	30.000.000,00	20.000.000,00	20.000.000,00	20.000.000,00
25 - 2.3.45.01.1000.05.056.2.02.02.009	Servicios para la comunidad, sociales y personales	50.000.000,00	0,00	0,00	0,00	0,00	50.000.000,00	30.000.000,00	20.000.000,00	20.000.000,00	20.000.000,00
25 - 2.3.45.01.1000.05.056.2.02.02.009.01 - 42	91119 - Otros servicios de la administracion pública n.c.p.	50.000.000,00	0,00	0,00	0,00	0,00	50.000.000,00	30.000.000,00	20.000.000,00	20.000.000,00	20.000.000,00

157

MUNICIPIO DE VALLEDUPAR
INFORME MENSUAL DE EJECUCION PRESUPUESTAL GASTOS

VIGENCIA: 2.022 RECURSO NACION + PROPIOS

Acumulado a 31/08/2022

IDENTIFICACIÓN PRESUPUESTAL	CONCEPTO	APROPIACION						CERTIFICADOS	COMPROMISOS	OBLIGACIONES	PAGOS
		INICIAL	CONTRACREDITOS	CREDITOS	REDUCCIONES	ADICIONES	DEFINITIVA				
26 - 2	FONDO DE GESTION DE RIESGO	1.245.915.503,00	0,00	0,00	0,00	1.197.657.659,23	2.443.573.162,23	730.786.460,00	529.115.740,00	416.404.154,00	408.533.018,00
26 - 2.3	GASTOS	1.245.915.503,00	0,00	0,00	0,00	1.197.657.659,23	2.443.573.162,23	730.786.460,00	529.115.740,00	416.404.154,00	408.533.018,00
26 - 2.3.45	INVERSION	1.245.915.503,00	0,00	0,00	0,00	1.197.657.659,23	2.443.573.162,23	730.786.460,00	529.115.740,00	416.404.154,00	408.533.018,00
26 - 2.3.45.03	GOBIERNO TERRITORIAL	1.245.915.503,00	0,00	0,00	0,00	1.197.657.659,23	2.443.573.162,23	730.786.460,00	529.115.740,00	416.404.154,00	408.533.018,00
26 - 2.3.45.03.1000	Gestión del riesgo de desastres y emergencias	1.245.915.503,00	0,00	0,00	0,00	1.197.657.659,23	2.443.573.162,23	730.786.460,00	529.115.740,00	416.404.154,00	408.533.018,00
26 - 2.3.45.03.1000.01	Intersubsectorial Gobierno	1.245.915.503,00	0,00	0,00	0,00	1.197.657.659,23	2.443.573.162,23	730.786.460,00	529.115.740,00	416.404.154,00	408.533.018,00
26 - 2.3.45.03.1000.01.004	Área de Gestión del Riesgo de Desastre para la Prevención y Atención	1.245.915.503,00	0,00	0,00	0,00	1.197.657.659,23	2.443.573.162,23	730.786.460,00	529.115.740,00	416.404.154,00	408.533.018,00
26 - 2.3.45.03.1000.01.004.2	Servicio de atención a emergencias y desastres	1.245.915.503,00	0,00	0,00	0,00	1.197.657.659,23	2.443.573.162,23	730.786.460,00	529.115.740,00	416.404.154,00	408.533.018,00
26 - 2.3.45.03.1000.01.004.2.02	Adquisición de bienes y servicios	1.245.915.503,00	0,00	0,00	0,00	1.197.657.659,23	2.443.573.162,23	730.786.460,00	529.115.740,00	416.404.154,00	408.533.018,00
26 - 2.3.45.03.1000.01.004.2.02.02	Adquisiciones diferentes de activos	1.245.915.503,00	0,00	0,00	0,00	1.197.657.659,23	2.443.573.162,23	730.786.460,00	529.115.740,00	416.404.154,00	408.533.018,00
26 - 2.3.45.03.1000.01.004.2.02.02.006	Adquisición de servicios	1.245.915.503,00	0,00	0,00	0,00	1.197.657.659,23	2.443.573.162,23	730.786.460,00	529.115.740,00	416.404.154,00	408.533.018,00
26 - 2.3.45.03.1000.01.004.2.02.02.006.01	Comercio y distribución; alojamiento; servicios de suministro de comidas y bebidas; servicios de transporte; y servicios de distribución de electricidad, gas y agua	201.666.666,00	0,00	0,00	0,00	0,00	201.666.666,00	100.833.333,00	100.833.333,00	100.833.333,00	100.833.333,00
26 - 2.3.45.03.1000.01.004.2.02.02.006.01.20	64220 - Servicios de transporte terrestre de pasajeros - diferente del transporte local y turístico de pasajeros	201.666.666,00	0,00	0,00	0,00	0,00	201.666.666,00	100.833.333,00	100.833.333,00	100.833.333,00	100.833.333,00
26 - 2.3.45.03.1000.01.004.2.02.02.009	Servicios para la comunidad, sociales y personales	1.044.248.837,00	0,00	0,00	0,00	1.197.657.659,23	2.241.906.496,23	629.953.127,00	428.282.407,00	315.570.821,00	307.699.685,00
26 - 2.3.45.03.1000.01.004.2.02.02.009.01	91119 - Otros servicios de la administración pública n.e.p.	1.044.248.837,00	0,00	0,00	0,00	51.000.000,00	1.095.248.837,00	469.953.127,00	428.282.407,00	315.570.821,00	307.699.685,00
26 - 2.3.45.03.1000.01.004.2.02.02.009.01.3297	91119 - Otros servicios de la administración pública n.e.p.	0,00	0,00	0,00	0,00	1.146.657.659,23	1.146.657.659,23	160.000.000,00	0,00	0,00	0,00

MUNICIPIO DE VALLEDUPAR
INFORME MENSUAL DE EJECUCION PRESUPUESTAL GASTOS

VIGENCIA: 2.022 RECURSO NACION + PROPIOS

Acumulado a 31/08/2022

IDENTIFICACIÓN PRESUPUESTAL	CONCEPTO	APROPIACION						CERTIFICADOS	COMPROMISOS	OBLIGACIONES	PAGOS
		INICIAL	CONTRACREDITOS	CREDITOS	REDUCCIONES	ADICIONES	DEFINITIVA				
	FONDO PARA EL ESPACIO PUBLICO	187.864.421,00	0,00	0,00	0,00	1.435.525.508,78	1.623.389.929,78	1.228.234.655,00	1.228.234.655,00	0,00	0,00
27 - 2	GASTOS	187.864.421,00	0,00	0,00	0,00	1.435.525.508,78	1.623.389.929,78	1.228.234.655,00	1.228.234.655,00	0,00	0,00
27 - 2.3	INVERSION	187.864.421,00	0,00	0,00	0,00	1.435.525.508,78	1.623.389.929,78	1.228.234.655,00	1.228.234.655,00	0,00	0,00
27 - 2.3.35	COMERCIO, INDUSTRIA Y TURISMO	187.864.421,00	0,00	0,00	0,00	1.435.525.508,78	1.623.389.929,78	1.228.234.655,00	1.228.234.655,00	0,00	0,00
27 - 2.3.35.02	Productividad y competitividad de las empresas colombianas	187.864.421,00	0,00	0,00	0,00	1.435.525.508,78	1.623.389.929,78	1.228.234.655,00	1.228.234.655,00	0,00	0,00
27 - 2.3.35.02.0200	Intersubsectorial Industria y Comercio	187.864.421,00	0,00	0,00	0,00	1.435.525.508,78	1.623.389.929,78	1.228.234.655,00	1.228.234.655,00	0,00	0,00
27 - 2.3.35.02.0200.01	Ecoparque turistico Rio Guatapuri	187.864.421,00	0,00	0,00	0,00	1.435.525.508,78	1.623.389.929,78	1.228.234.655,00	1.228.234.655,00	0,00	0,00
27 - 2.3.35.02.0200.01.043	Ecoparque turistico construido	187.864.421,00	0,00	0,00	0,00	1.435.525.508,78	1.623.389.929,78	1.228.234.655,00	1.228.234.655,00	0,00	0,00
27 - 2.3.35.02.0200.01.043.2	Adquisición de bienes y servicios	187.864.421,00	0,00	0,00	0,00	1.435.525.508,78	1.623.389.929,78	1.228.234.655,00	1.228.234.655,00	0,00	0,00
27 - 2.3.35.02.0200.01.043.2.02	Adquisiciones diferentes de activos	187.864.421,00	0,00	0,00	0,00	1.435.525.508,78	1.623.389.929,78	1.228.234.655,00	1.228.234.655,00	0,00	0,00
27 - 2.3.35.02.0200.01.043.2.02.02	Adquisición de servicios	187.864.421,00	0,00	0,00	0,00	1.435.525.508,78	1.623.389.929,78	1.228.234.655,00	1.228.234.655,00	0,00	0,00
27 - 2.3.35.02.0200.01.043.2.02.02.005	Construcción y Servicios de la construcción	187.864.421,00	0,00	0,00	0,00	1.435.525.508,78	1.623.389.929,78	1.228.234.655,00	1.228.234.655,00	0,00	0,00
27 - 2.3.35.02.0200.01.043.2.02.02.005.01 - 256	54590 - Otros servicios especializados de la construcción	187.864.421,00	0,00	0,00	0,00	395.155.274,78	583.019.695,78	187.864.421,00	187.864.421,00	0,00	0,00
27 - 2.3.35.02.0200.01.043.2.02.02.005.01 - 3256	54590 - Otros servicios especializados de la construcción	0,00	0,00	0,00	0,00	1.040.370.234,00	1.040.370.234,00	1.040.370.234,00	1.040.370.234,00	0,00	0,00

MUNICIPIO DE VALLEDUPAR
INFORME MENSUAL DE EJECUCION PRESUPUESTAL GASTOS

VIGENCIA: 2.022 RECURSO NACION + PROPIOS

Acumulado a 31/08/2022

IDENTIFICACIÓN PRESUPUESTAL	CONCEPTO	APROPIACION						CERTIFICADOS	COMPROMISOS	OBLIGACIONES	PAGOS
		INICIAL	CONTRACREDITOS	CREDITOS	REDUCCIONES	ADICIONES	DEFINITIVA				
28 - 2	FONDO EQUIPAMIENTO	267.800.000,00	0,00	0,00	0,00	741.584.281,95	1.009.384.281,95	960.577.288,30	960.577.288,30	0,00	0,00
28 - 2.3	GASTOS	267.800.000,00	0,00	0,00	0,00	741.584.281,95	1.009.384.281,95	960.577.288,30	960.577.288,30	0,00	0,00
28 - 2.3.35	INVERSION	267.800.000,00	0,00	0,00	0,00	741.584.281,95	1.009.384.281,95	960.577.288,30	960.577.288,30	0,00	0,00
28 - 2.3.35.02	COMERCIO, INDUSTRIA Y TURISMO	267.800.000,00	0,00	0,00	0,00	741.584.281,95	1.009.384.281,95	960.577.288,30	960.577.288,30	0,00	0,00
28 - 2.3.35.02.0200	Productividad y competitividad de las empresas colombianas	267.800.000,00	0,00	0,00	0,00	741.584.281,95	1.009.384.281,95	960.577.288,30	960.577.288,30	0,00	0,00
28 - 2.3.35.02.0200.01	Intersubsectorial Industria y Comercio	267.800.000,00	0,00	0,00	0,00	741.584.281,95	1.009.384.281,95	960.577.288,30	960.577.288,30	0,00	0,00
28 - 2.3.35.02.0200.01.043	Ecoparque turístico Rio Guatapuri	267.800.000,00	0,00	0,00	0,00	741.584.281,95	1.009.384.281,95	960.577.288,30	960.577.288,30	0,00	0,00
28 - 2.3.35.02.0200.01.043.2	Ecoparque turístico construido	267.800.000,00	0,00	0,00	0,00	741.584.281,95	1.009.384.281,95	960.577.288,30	960.577.288,30	0,00	0,00
28 - 2.3.35.02.0200.01.043.2.02	Adquisición de bienes y servicios	267.800.000,00	0,00	0,00	0,00	741.584.281,95	1.009.384.281,95	960.577.288,30	960.577.288,30	0,00	0,00
28 - 2.3.35.02.0200.01.043.2.02.005	Adquisiciones diferentes de activos	267.800.000,00	0,00	0,00	0,00	741.584.281,95	1.009.384.281,95	960.577.288,30	960.577.288,30	0,00	0,00
28 - 2.3.35.02.0200.01.043.2.02.005.01	Adquisición de servicios	267.800.000,00	0,00	0,00	0,00	741.584.281,95	1.009.384.281,95	960.577.288,30	960.577.288,30	0,00	0,00
28 - 2.3.35.02.0200.01.043.2.02.005.01.257	Construcción y Servicios de la construcción	267.800.000,00	0,00	0,00	0,00	741.584.281,95	1.009.384.281,95	960.577.288,30	960.577.288,30	0,00	0,00
28 - 2.3.35.02.0200.01.043.2.02.005.01.3257	54590 - Otros servicios especializados de la construcción	267.800.000,00	0,00	0,00	0,00	0,00	267.800.000,00	267.800.000,00	267.800.000,00	0,00	0,00
28 - 2.3.35.02.0200.01.043.2.02.005.01.3558	54590 - Otros servicios especializados de la construcción	0,00	0,00	0,00	0,00	692.777.288,30	692.777.288,30	692.777.288,30	692.777.288,30	0,00	0,00
28 - 2.3.35.02.0200.01.043.2.02.005.01.3558	54590 - Otros servicios especializados de la construcción	0,00	0,00	0,00	0,00	48.806.993,65	48.806.993,65	0,00	0,00	0,00	0,00

754

MUNICIPIO DE VALLEDUPAR
INFORME MENSUAL DE EJECUCION PRESUPUESTAL GASTOS

VIGENCIA: 2.022 RECURSO NACION + PROPIOS

Acumulado a 31/08/2022

IDENTIFICACIÓN PRESUPUESTAL	CONCEPTO	APROPIACION						CERTIFICADOS	COMPROMISOS	OBLIGACIONES	PAGOS
		INICIAL	CONTRACREDITOS	CREDITOS	REDUCCIONES	ADICIONES	DEFINITIVA				
	FONDO DE SOLIDARIDAD Y REDISTRIBUCION DEL INGRESO GASTOS	15.229.426.131,00	0,00	0,00	0,00	0,00	15.229.426.131,00	4.569.307.285,00	4.231.068.668,00	3.917.334.644,00	3.917.334.644,00
30 - 2		15.229.426.131,00	0,00	0,00	0,00	0,00	15.229.426.131,00	4.569.307.285,00	4.231.068.668,00	3.917.334.644,00	3.917.334.644,00
30 - 2.3	INVERSION	15.229.426.131,00	0,00	0,00	0,00	0,00	15.229.426.131,00	4.569.307.285,00	4.231.068.668,00	3.917.334.644,00	3.917.334.644,00
30 - 2.3.40	VIVIENDA, CIUDAD Y TERRITORIO	15.229.426.131,00	0,00	0,00	0,00	0,00	15.229.426.131,00	4.569.307.285,00	4.231.068.668,00	3.917.334.644,00	3.917.334.644,00
30 - 2.3.40.03	Acceso de la población a los servicios de agua potable y saneamiento básico	15.229.426.131,00	0,00	0,00	0,00	0,00	15.229.426.131,00	4.569.307.285,00	4.231.068.668,00	3.917.334.644,00	3.917.334.644,00
30 - 2.3.40.03.1400	Intersubsectorial Vivienda y Desarrollo territorial	15.229.426.131,00	0,00	0,00	0,00	0,00	15.229.426.131,00	4.569.307.285,00	4.231.068.668,00	3.917.334.644,00	3.917.334.644,00
30 - 2.3.40.03.1400.01	Subsidio acueducto	5.518.952.976,00	0,00	0,00	0,00	0,00	5.518.952.976,00	1.415.835.705,00	1.229.748.481,00	1.229.748.481,00	1.229.748.481,00
30 - 2.3.40.03.1400.01.047	Servicio de apoyo financiero para subsidios al consumo en los servicios públicos domiciliarios	5.518.952.976,00	0,00	0,00	0,00	0,00	5.518.952.976,00	1.415.835.705,00	1.229.748.481,00	1.229.748.481,00	1.229.748.481,00
30 - 2.3.40.03.1400.01.047.3	Transferencias corrientes	5.518.952.976,00	0,00	0,00	0,00	0,00	5.518.952.976,00	1.415.835.705,00	1.229.748.481,00	1.229.748.481,00	1.229.748.481,00
30 - 2.3.40.03.1400.01.047.3.01	Subvenciones	5.518.952.976,00	0,00	0,00	0,00	0,00	5.518.952.976,00	1.415.835.705,00	1.229.748.481,00	1.229.748.481,00	1.229.748.481,00
30 - 2.3.40.03.1400.01.047.3.01.02	A empresas públicas no financieras	5.518.952.976,00	0,00	0,00	0,00	0,00	5.518.952.976,00	1.415.835.705,00	1.229.748.481,00	1.229.748.481,00	1.229.748.481,00
30 - 2.3.40.03.1400.01.047.3.01.02.004	Subvenciones para servicios públicos domiciliarios de agua potable y saneamiento básico	5.518.952.976,00	0,00	0,00	0,00	0,00	5.518.952.976,00	1.415.835.705,00	1.229.748.481,00	1.229.748.481,00	1.229.748.481,00
30 - 2.3.40.03.1400.01.047.3.01.02.004.01 - 43	Subsidios de acueducto	3.049.339.647,00	0,00	0,00	0,00	0,00	3.049.339.647,00	0,00	0,00	0,00	0,00
30 - 2.3.40.03.1400.01.047.3.01.02.004.01 - 76	Subsidios de acueducto	2.469.613.329,00	0,00	0,00	0,00	0,00	2.469.613.329,00	1.415.835.705,00	1.229.748.481,00	1.229.748.481,00	1.229.748.481,00
30 - 2.3.40.03.1400.02	Servicio Alcantarillado	4.628.626.891,00	0,00	0,00	0,00	0,00	4.628.626.891,00	1.154.672.957,00	1.002.521.564,00	1.002.521.564,00	1.002.521.564,00
30 - 2.3.40.03.1400.02.047	Servicio de apoyo financiero para subsidios al consumo en los servicios públicos domiciliarios	4.628.626.891,00	0,00	0,00	0,00	0,00	4.628.626.891,00	1.154.672.957,00	1.002.521.564,00	1.002.521.564,00	1.002.521.564,00
30 - 2.3.40.03.1400.02.047.3	Transferencias corrientes	4.628.626.891,00	0,00	0,00	0,00	0,00	4.628.626.891,00	1.154.672.957,00	1.002.521.564,00	1.002.521.564,00	1.002.521.564,00
30 - 2.3.40.03.1400.02.047.3.01	Subvenciones	4.628.626.891,00	0,00	0,00	0,00	0,00	4.628.626.891,00	1.154.672.957,00	1.002.521.564,00	1.002.521.564,00	1.002.521.564,00
30 - 2.3.40.03.1400.02.047.3.01.02	A empresas públicas no financieras	4.628.626.891,00	0,00	0,00	0,00	0,00	4.628.626.891,00	1.154.672.957,00	1.002.521.564,00	1.002.521.564,00	1.002.521.564,00
30 - 2.3.40.03.1400.02.047.3.01.02.004	Subvenciones para servicios públicos domiciliarios de agua potable y saneamiento básico	4.628.626.891,00	0,00	0,00	0,00	0,00	4.628.626.891,00	1.154.672.957,00	1.002.521.564,00	1.002.521.564,00	1.002.521.564,00
30 - 2.3.40.03.1400.02.047.3.01.02.004.02 - 43	Subsidios de alcantarillado	2.371.708.614,00	0,00	0,00	0,00	0,00	2.371.708.614,00	0,00	0,00	0,00	0,00
30 - 2.3.40.03.1400.02.047.3.01.02.004.02 - 76	Subsidios de alcantarillado	2.256.918.277,00	0,00	0,00	0,00	0,00	2.256.918.277,00	1.154.672.957,00	1.002.521.564,00	1.002.521.564,00	1.002.521.564,00
30 - 2.3.40.03.1400.03	Subsidio Aseo	5.081.846.264,00	0,00	0,00	0,00	0,00	5.081.846.264,00	1.998.798.623,00	1.998.798.623,00	1.685.064.599,00	1.685.064.599,00
30 - 2.3.40.03.1400.03.047	Servicio de apoyo financiero para subsidios al consumo en los servicios públicos domiciliarios	5.081.846.264,00	0,00	0,00	0,00	0,00	5.081.846.264,00	1.998.798.623,00	1.998.798.623,00	1.685.064.599,00	1.685.064.599,00
30 - 2.3.40.03.1400.03.047.3	Transferencias corrientes	5.081.846.264,00	0,00	0,00	0,00	0,00	5.081.846.264,00	1.998.798.623,00	1.998.798.623,00	1.685.064.599,00	1.685.064.599,00
30 - 2.3.40.03.1400.03.047.3.01	Subvenciones	5.081.846.264,00	0,00	0,00	0,00	0,00	5.081.846.264,00	1.998.798.623,00	1.998.798.623,00	1.685.064.599,00	1.685.064.599,00
30 - 2.3.40.03.1400.03.047.3.01.02	A empresas públicas no financieras	5.081.846.264,00	0,00	0,00	0,00	0,00	5.081.846.264,00	1.998.798.623,00	1.998.798.623,00	1.685.064.599,00	1.685.064.599,00
30 - 2.3.40.03.1400.03.047.3.01.02.004	Subvenciones para servicios públicos domiciliarios de agua potable y saneamiento básico	5.081.846.264,00	0,00	0,00	0,00	0,00	5.081.846.264,00	1.998.798.623,00	1.998.798.623,00	1.685.064.599,00	1.685.064.599,00
30 - 2.3.40.03.1400.03.047.3.01.02.004.03 - 43	Subsidios de aseo	1.355.262.065,00	0,00	0,00	0,00	0,00	1.355.262.065,00	0,00	0,00	0,00	0,00

MUNICIPIO DE VALLEDUPAR
INFORME MENSUAL DE EJECUCION PRESUPUESTAL GASTOS

VIGENCIA: 2.022 RECURSO NACION + PROPIOS

Acumulado a 31/08/2022

IDENTIFICACIÓN PRESUPUESTAL	CONCEPTO	APROPIACION						CERTIFICADOS	COMPROMISOS	OBLIGACIONES	PAGOS	
		INICIAL	CONTRACREDITOS	CREDITOS	REDUCCIONES	ADICIONES	DEFINITIVA					
30 - 2 3 40 03 1400 03 047 3 01 02 04 03 - 76	Subsidios de asco	3.726.584.199,00	0,00	0,00	0,00	0,00	0,00	3.726.584.199,00	1.998.798.623,00	1.998.798.623,00	1.685.064.599,00	1.685.064.599,00

156

MUNICIPIO DE VALLEDUPAR
INFORME MENSUAL DE EJECUCION PRESUPUESTAL GASTOS

VIGENCIA: 2.022 RECURSO NACION + PROPIOS

Acumulado a 31/08/2022

IDENTIFICACIÓN PRESUPUESTAL	CONCEPTO	APROPIACION						CERTIFICADOS	COMPROMISOS	OBLIGACIONES	PAGOS
		INICIAL	CONTRACREDITOS	CREDITOS	REDUCCIONES	ADICIONES	DEFINITIVA				
	SGR REGALIAS	0,00	0,00	0,00	0,00	36.553.001.922,39	36.553.001.922,39	36.486.641.728,03	35.430.957.295,84	13.403.331.014,10	13.397.339.992,10
99 - 2	GASTOS	0,00	0,00	0,00	0,00	5.234.656.443,17	5.234.656.443,17	5.234.656.443,17	4.260.838.269,58	0,00	0,00
99 - 2.3	INVERSION	0,00	0,00	0,00	0,00	5.234.656.443,17	5.234.656.443,17	5.234.656.443,17	4.260.838.269,58	0,00	0,00
99 - 2.3.24	TRANSPORTE	0,00	0,00	0,00	0,00	4.521.332.176,64	4.521.332.176,64	4.521.332.176,64	4.260.838.269,58	0,00	0,00
99 - 2.3.24.02	Infraestructura red vial regional	0,00	0,00	0,00	0,00	4.521.332.176,64	4.521.332.176,64	4.521.332.176,64	4.260.838.269,58	0,00	0,00
99 - 2.3.24.02.0600	Intersubsectorial Transporte	0,00	0,00	0,00	0,00	4.521.332.176,64	4.521.332.176,64	4.521.332.176,64	4.260.838.269,58	0,00	0,00
99 - 2.3.24.02.0600.03	Construcción Pavimento Rígido	0,00	0,00	0,00	0,00	4.521.332.176,64	4.521.332.176,64	4.521.332.176,64	4.260.838.269,58	0,00	0,00
99 - 2.3.24.02.0600.03.113	Via urbana construida	0,00	0,00	0,00	0,00	4.521.332.176,64	4.521.332.176,64	4.521.332.176,64	4.260.838.269,58	0,00	0,00
99 - 2.3.24.02.0600.03.113.2	Adquisición de bienes y servicios	0,00	0,00	0,00	0,00	4.521.332.176,64	4.521.332.176,64	4.521.332.176,64	4.260.838.269,58	0,00	0,00
99 - 2.3.24.02.0600.03.113.2.01	Adquisición de activos no financieros	0,00	0,00	0,00	0,00	4.521.332.176,64	4.521.332.176,64	4.521.332.176,64	4.260.838.269,58	0,00	0,00
99 - 2.3.24.02.0600.03.113.2.01.01	Activos fijos	0,00	0,00	0,00	0,00	4.521.332.176,64	4.521.332.176,64	4.521.332.176,64	4.260.838.269,58	0,00	0,00
99 - 2.3.24.02.0600.03.113.2.01.01.003	Otras estructuras	0,00	0,00	0,00	0,00	4.521.332.176,64	4.521.332.176,64	4.521.332.176,64	4.260.838.269,58	0,00	0,00
99 - 2.3.24.02.0600.03.113.2.01.01.003.02 - 271	Autopistas, carreteras, calles	0,00	0,00	0,00	0,00	4.521.332.176,64	4.521.332.176,64	4.521.332.176,64	4.260.838.269,58	0,00	0,00
99 - 2.3.32	AMBIENTE Y DESARROLLO SOSTENIBLE	0,00	0,00	0,00	0,00	713.324.266,53	713.324.266,53	713.324.266,53	0,00	0,00	0,00
99 - 2.3.32.2	Conservación de la biodiversidad y sus servicios ecosistémicos	0,00	0,00	0,00	0,00	713.324.266,53	713.324.266,53	713.324.266,53	0,00	0,00	0,00
99 - 2.3.32.2.900	Intersubsectorial Ambiente	0,00	0,00	0,00	0,00	713.324.266,53	713.324.266,53	713.324.266,53	0,00	0,00	0,00
99 - 2.3.32.2.900.1	1% Destinados a Recursos Hídricos	0,00	0,00	0,00	0,00	713.324.266,53	713.324.266,53	713.324.266,53	0,00	0,00	0,00
99 - 2.3.32.2.900.1.43	Servicio apoyo financiero para la implementación de esquemas de pago por Servicio ambientales	0,00	0,00	0,00	0,00	713.324.266,53	713.324.266,53	713.324.266,53	0,00	0,00	0,00
99 - 2.3.32.2.900.1.43.2	Adquisición de bienes y servicios	0,00	0,00	0,00	0,00	713.324.266,53	713.324.266,53	713.324.266,53	0,00	0,00	0,00
99 - 2.3.32.2.900.1.43.2.2	Adquisiciones diferentes de activos	0,00	0,00	0,00	0,00	713.324.266,53	713.324.266,53	713.324.266,53	0,00	0,00	0,00
99 - 2.3.32.2.900.1.43.2.2.2	Adquisición de servicios	0,00	0,00	0,00	0,00	713.324.266,53	713.324.266,53	713.324.266,53	0,00	0,00	0,00
99 - 2.3.32.2.900.1.43.2.2.2.9	Servicios para la comunidad, sociales y personales	0,00	0,00	0,00	0,00	713.324.266,53	713.324.266,53	713.324.266,53	0,00	0,00	0,00
99 - 2.3.32.2.900.1.43.2.2.2.9.1 - 271	94900 - Otros servicios de protección del medio ambiente n.c.p.	0,00	0,00	0,00	0,00	0,00	0,00	0,00	0,00	0,00	0,00
99 - 2.3.32.2.900.1.43.2.2.2.9.1 - 272	94900 - Otros servicios de protección del medio ambiente n.c.p.	0,00	0,00	0,00	0,00	713.324.266,53	713.324.266,53	713.324.266,53	0,00	0,00	0,00
99 - 3	INVERSION	0,00	0,00	0,00	0,00	31.315.078.812,22	31.315.078.812,22	31.249.491.877,86	31.167.625.619,26	13.400.837.607,10	13.394.846.585,10
99 - 3.1	PLAN DE DESARROLLO VALLEDUPAR AVANZA	0,00	0,00	0,00	0,00	2.801.411.135,70	2.801.411.135,70	2.735.824.201,34	2.735.824.201,34	1.806.240.895,44	1.806.240.895,44
99 - 3.1.2	EJE 2: VALLEDUPAR AVANZA CON EQUIDAD E INCLUSION SOCIAL	0,00	0,00	0,00	0,00	2.801.411.135,70	2.801.411.135,70	2.735.824.201,34	2.735.824.201,34	1.806.240.895,44	1.806.240.895,44
99 - 3.1.2.3	VALLEDUPAR EQUIPADA PARA LA GENTE CON INFRAESTRUCTURA SOCIAL	0,00	0,00	0,00	0,00	2.801.411.135,70	2.801.411.135,70	2.735.824.201,34	2.735.824.201,34	1.806.240.895,44	1.806.240.895,44
99 - 3.1.2.3.2	OBRAS PARA AVANZAR: CONSTRUYAMOS INFRAESTRUCTURA CONSTRUYAMOS PAZ	0,00	0,00	0,00	0,00	2.801.411.135,70	2.801.411.135,70	2.735.824.201,34	2.735.824.201,34	1.806.240.895,44	1.806.240.895,44
99 - 3 - 1.2.3.2.25 - 261	Construcción y Remodelación Parque Villa Dariana Bpm 2018002200016	0,00	0,00	0,00	0,00	358,00	358,00	0,00	0,00	0,00	0,00
99 - 3 - 1.2.3.2.27 - 264	Construcción de la Primera etapa parque Casa en el Aire Bpm 2018002200013	0,00	0,00	0,00	0,00	1.608.399.225,90	1.608.399.225,90	1.608.399.225,90	1.608.399.225,90	678.815.920,00	678.815.920,00
99 - 3 - 1.2.3.2.28 - 265	Construcción Colector Pluvial Cl. 32 Ura 5 y el Rio Guatapuri Bpm 2018002200021	0,00	0,00	0,00	0,00	188.619.890,22	188.619.890,22	184.259.026,00	184.259.026,00	184.259.026,00	184.259.026,00
99 - 3 - 1.2.3.2.31 - 264	Interventoria Construcción de la Primera etapa parque Casa en el Aire Bpm N° 2018002200013	0,00	0,00	0,00	0,00	61.225.712,13	61.225.712,13	0,00	0,00	0,00	0,00

157

MUNICIPIO DE VALLEDUPAR
INFORME MENSUAL DE EJECUCION PRESUPUESTAL GASTOS

VIGENCIA: 2.022 RECURSO NACION + PROPIOS

Acumulado a 31/08/2022

IDENTIFICACIÓN PRESUPUESTAL	CONCEPTO	APROPIACION						CERTIFICADOS	COMPROMISOS	OBLIGACIONES	PAGOS
		INICIAL	CONTRACREDITOS	CREDITOS	REDUCCIONES	ADICIONES	DEFINITIVA				
99 - 3 - 1.2.3.2.32 - 265	Interventoría Construcción Colector Pluvial CL 32 Cra 5 y el Río Guatapurí. Bpin N° 2018002200021	0,00	0,00	0,00	0,00	45.910.906,35	45.910.906,35	45.910.906,35	45.910.906,35	45.910.906,35	45.910.906,35
99 - 3 - 1.2.3.2.35 - 266	Reposicion y ampliacion de Redes de Acueducto, Alcantarillado Sanitario y Pluvial del Centro Historico de Valledupar	0,00	0,00	0,00	0,00	824.787.278,74	824.787.278,74	824.787.278,74	824.787.278,74	824.787.278,74	824.787.278,74
99 - 3 - 1.2.3.2.36 - 266	Interventoría Reposición y Ampliación de Redes de acueducto, Alcantarillado Sanitario y PLuvial del Centro Historico de Valledupar	0,00	0,00	0,00	0,00	72.467.764,35	72.467.764,35	72.467.764,35	72.467.764,35	72.467.764,35	72.467.764,35
99 - 3 - 1.2.3.2.39 - 260	Estudios y Diseños para la Remodelacion, Ampliacion y Construccion del Palacio de Justicia Municipal	0,00	0,00	0,00	0,00	0,01	0,01	0,00	0,00	0,00	0,00
99 - 3.2	PLAN DE DESARROLLO VALLEDUPAR EN ORDEN	0,00	0,00	0,00	0,00	28.513.667.676,52	28.513.667.676,52	28.513.667.676,52	28.431.801.417,92	11.594.596.711,66	11.588.605.689,66
99 - 3.2.2	EJE 2: VALLEDUPAR, TERRITORIO EN ORDEN	0,00	0,00	0,00	0,00	28.513.667.676,52	28.513.667.676,52	28.513.667.676,52	28.431.801.417,92	11.594.596.711,66	11.588.605.689,66
99 - 3.2.2.4	2.4. CALIDAD Y EFICIENCIA DE LOS SERVICIOS PÚBLICOS	0,00	0,00	0,00	0,00	28.513.667.676,52	28.513.667.676,52	28.513.667.676,52	28.431.801.417,92	11.594.596.711,66	11.588.605.689,66
99 - 3.2.2.4.1	2.4.1 Agua Potable y Saneamiento Básico	0,00	0,00	0,00	0,00	10.495.991.965,92	10.495.991.965,92	10.495.991.965,92	10.495.991.965,92	5.247.995.982,96	5.247.995.982,96
99 - 3.2.2.4.1.1	Servicio de Acueducto	0,00	0,00	0,00	0,00	10.495.991.965,92	10.495.991.965,92	10.495.991.965,92	10.495.991.965,92	5.247.995.982,96	5.247.995.982,96
99 - 3.2.2.4.1.1.4 - 269	Optimización del Sistema de Acueducto de Corregimiento de Patillal Municipio de Valledupar Bpin 20201301010421	0,00	0,00	0,00	0,00	9.862.831.137,14	9.862.831.137,14	9.862.831.137,14	9.862.831.137,14	4.931.415.568,57	4.931.415.568,57
99 - 3.2.2.4.1.1.5 - 269	Interventoría Optimización del Sistema de Acueducto de Corregimiento de Patillal Municipio de Valledupar Bpin 20201301010421	0,00	0,00	0,00	0,00	633.160.828,78	633.160.828,78	633.160.828,78	633.160.828,78	316.580.414,39	316.580.414,39
99 - 3.2.2.4.2	2.4.2. Energía y Gas Natural	0,00	0,00	0,00	0,00	18.017.675.710,60	18.017.675.710,60	18.017.675.710,60	17.935.809.452,00	6.346.600.728,70	6.340.609.706,70
99 - 3.2.2.4.2.3	Energías Alternativas	0,00	0,00	0,00	0,00	18.017.675.710,60	18.017.675.710,60	18.017.675.710,60	17.935.809.452,00	6.346.600.728,70	6.340.609.706,70
99 - 3 - 2.2.4.2.3.1 - 269	Implementación de sistemas autónomos de generacion de energia solar fotovoltaica para la energización de viviendas en las zonas rurales no interconectadas del municipio de Valledupar BPIN 20201301010543	0,00	0,00	0,00	0,00	9.632.936.893,60	9.632.936.893,60	9.632.936.893,60	9.628.623.821,00	3.851.449.528,40	3.851.449.528,40
99 - 3 - 2.2.4.2.3.2 - 269	Interventoría Implementación de sistemas autónomos de generación de energía solar fotovoltaica para la energización de viviendas en las zonas rurales no interconectadas del municipio de Valledupar BPIN 20201301010543	0,00	0,00	0,00	0,00	577.976.074,00	577.976.074,00	577.976.074,00	575.326.289,00	172.597.886,70	172.597.886,70
99 - 3.2.2.4.2.3.3 - 269	Implementación de sistemas autónomos de generación de energía solar fotovoltaica para la energización de viviendas en las zonas rurales no interconectadas del municipio de Valledupar BPIN 20201301010543	0,00	0,00	0,00	0,00	7.518.732.831,00	7.518.732.831,00	7.518.732.831,00	7.443.829.430,00	2.236.144.340,00	2.230.153.318,00
99 - 3.2.2.4.2.3.4 - 269	Interventoría Implementación de sistemas de generación de energía solar fotovoltaica para la energización de viviendas rurales en zona no interconectadas del municipio de Valledupar BPIN 20201301010539	0,00	0,00	0,00	0,00	288.029.912,00	288.029.912,00	288.029.912,00	288.029.912,00	86.408.973,60	86.408.973,60
99 - 7	SGR - SISTEMAS GENERAL DE REGALIAS	0,00	0,00	0,00	0,00	3.266.667,00	3.266.667,00	2.493.407,00	2.493.407,00	2.493.407,00	2.493.407,00
99 - 7.1	GASTOS DE INVERSON	0,00	0,00	0,00	0,00	3.266.667,00	3.266.667,00	2.493.407,00	2.493.407,00	2.493.407,00	2.493.407,00
99 - 7.1.1	GASTOS OPERATIVOS	0,00	0,00	0,00	0,00	3.266.667,00	3.266.667,00	2.493.407,00	2.493.407,00	2.493.407,00	2.493.407,00
99 - 7.1.1.3	FORTALECIMIENTO OFICINAS DE PLANEACION Y SECRETARIAS TECNICAS DE LOS OCAD	0,00	0,00	0,00	0,00	3.266.667,00	3.266.667,00	2.493.407,00	2.493.407,00	2.493.407,00	2.493.407,00

758

MUNICIPIO DE VALLEDUPAR
INFORME MENSUAL DE EJECUCION PRESUPUESTAL GASTOS

VIGENCIA: 2.022 RECURSO NACION + PROPIOS

Acumulado a 31/08/2022

IDENTIFICACIÓN PRESUPUESTAL	CONCEPTO	APROPIACION					CERTIFICADOS	COMPROMISOS	OBLIGACIONES	PAGOS	
		INICIAL	CONTRACREDITOS	CREDITOS	REDUCCIONES	ADICIONES					DEFINITIVA
99 - 7 - 1.1.3.1 - 229	Gastos para mejorar la Capacidad Profesional	0,00	0,00	0,00	0,00	3,266,667,00	3,266,667,00	2,493,407,00	2,493,407,00	2,493,407,00	2,493,407,00
TOTAL ENTIDAD		839,941,772,409,00	14,881,029,898,87	14,381,029,898,87	4,226,604,327,54	179,407,434,433,33	1,014,222,602,014,79	747,463,371,059,74	623,252,283,349,98	474,296,795,288,73	466,573,948,724,96



NUBIA CRISTINA FERIZ PEREZ
JEFE DE PRESUPUESTO

159